



MUNICÍPIO DE TELÊMACO BORBA ESTADO DO PARANÁ

PODER EXECUTIVO

DECRETO Nº 30166, DE 29 DE JANEIRO 2024

PUBLICADO - Edição nº: 2301

Data: 29/01/2024 - Boletim Oficial
do Município de Telêmaco Borba-PR

Retifica os artigos 1º e 2º do Decreto nº 30.159, de 25 de janeiro de 2024.

O PREFEITO MUNICIPAL DE TELÊMACO BORBA, ESTADO DO PARANÁ, usando das atribuições que lhe são conferidas,

DECRETA

Art. 1º Fica retificado o artigo 1º do Decreto nº 30.159, de 25 de janeiro de 2024, o qual passa a vigorar conforme a seguinte redação:

"**Art. 1.º** Fica o Poder Executivo Municipal autorizado a abrir **CRÉDITO ADICIONAL SUPLEMENTAR**, no Orçamento Geral de 2024, do Fundo Previdenciário do Município de Telêmaco Borba, no valor R\$ 1.000.000,00 (um milhão de reais), para reforço das dotações, mediante recursos conforme demonstrativo abaixo:

FONTE 040 – RECURSO Regime Próprio de Previdência Social - RPPS – EXERCÍCIO CORRENTE			
	DESCRIÇÃO	ID/USO RECURSO	VALOR
98.00	Fundo Previdenciário do Município de Telêmaco Borba		
98.004	Gerência de Benefícios		
09.272.0901.2158	Manutenção dos Benefícios Inativos/Pensionistas		
1025 - 3390.93.00	Indenizações e Restituições	0-2-040	1.000.000,00
TOTAL DE SUPLEMENTAÇÃO POR ANULAÇÃO			1.000.000,00

Art. 2º Fica retificado o artigo 2º do Decreto nº 30.159, de 25 de janeiro de 2024, o qual passa a vigorar conforme a seguinte redação:

"**Art. 2º** Para cobertura dos créditos abertos do artigo 1º, é indicado como Anulação Parcial da Fonte de Recursos nº 040 no valor de R\$ 1.000.000,00 (um milhão de reais).

FONTE 040 – RECURSO Regime Próprio de Previdência Social - RPPS – EXERCÍCIO CORRENTE			
	DESCRIÇÃO	ID/USO RECURSO	VALOR
98.00	Fundo Previdenciário do Município de Telêmaco Borba		



MUNICÍPIO DE TELÊMACO BORBA ESTADO DO PARANÁ

PODER EXECUTIVO

98.004	Gerência de Benefícios		
09.272.0901.2158	Manutenção dos Benefícios Inativos/Pensionistas		
1019 - 3190.01.0	Aposentadorias do RPPS, reserva remunerada e reformas dos militares	0-2-040	1.000.000,00
TOTAL DE SUPLEMENTAÇÃO			1.000.000,00

Art. 3º Este decreto entra em vigor na data de sua publicação, revogando as disposições em contrário e ratificando os demais termos do Decreto nº 30.159, de 25 de janeiro de 2024.

PAÇO DAS ARAUCÁRIAS, EM TELÊMACO BORBA, ESTADO DO PARANÁ, 29 de janeiro 2024.

MARCIO
ARTUR DE
MATOS:6522
9967820
Assinado de forma digital por MARCIO ARTUR DE MATOS:65229967820
Dados: 2024.01.29 16:07:45 -03'00'

Marcio Artur de Matos
Prefeito

LUIS FABIANO
DE MATOS
Assinado de forma digital por LUIS FABIANO DE MATOS
Dados: 2024.01.29 16:03:55 -03'00'

Luis Fabiano de Matos
Procurador Geral do Município





Boletim Oficial

Telêmaco Borba, 29 de janeiro de 2024 - Edição 2301

3



MUNICÍPIO DE TELÊMACO BORBA - PR

Relatório Resumido da Execução Orçamentária

BALANÇO ORÇAMENTÁRIO

Orçamentos Fiscal e da Seguridade Social

Entidade: Consolidado

Período de Referência: Janeiro a Dezembro de 2023 / Bimestre Novembro-Dezembro

RREO - Anexo 1 (LRF, Art. 52, inciso I, alíneas "a" e "b" do inciso II e §1º)

Em Reais

RECEITAS	PREVISÃO INICIAL	PREVISÃO ATUALIZADA (a)	RECEITAS REALIZADAS				SALDO (a-c)
			No 6º Bimestre (b)	% (b/a)	Até 6º Bimestre (c)	% (c/a)	
RECEITAS (EXCETO INTRA-ORÇAMENTÁRIAS) (I)	407.757.000,00	458.309.802,14	98.775.027,29	21,55	434.609.174,53	94,83	23.700.627,61
RECEITAS CORRENTES	333.457.000,00	369.493.227,87	86.438.689,06	23,39	417.626.176,52	113,03	(48.132.948,65)
IMPOSTOS, TAXAS E CONTRIBUIÇÕES DE MELHORIA	60.228.000,00	75.739.491,97	12.005.171,57	15,85	77.018.245,27	101,69	(1.278.753,30)
Impostos	52.826.000,00	68.337.491,97	11.035.706,53	16,15	70.385.433,40	103,00	(2.047.941,43)
Taxas	7.377.000,00	7.377.000,00	968.139,32	13,12	6.621.054,45	89,75	755.945,55
Contribuição de Melhoria	25.000,00	25.000,00	1.325,72	5,30	11.757,42	47,03	13.242,58
CONTRIBUIÇÕES	16.911.000,00	16.911.000,00	4.408.476,56	26,07	20.645.793,03	122,08	(3.734.793,03)
Contribuições Sociais	11.631.000,00	11.631.000,00	3.625.299,25	31,17	16.284.789,24	140,01	(4.653.789,24)
Contribuições Econômicas	0,00	0,00	0,00	0,00	0,00	0,00	0,00
Contribuições para Entidades Privadas de Serviço Social e de Formação Profissional	0,00	0,00	0,00	0,00	0,00	0,00	0,00
Contribuição para o Custeio do Serviço de Iluminação Pública	5.280.000,00	5.280.000,00	783.177,31	14,83	4.361.003,79	82,59	918.996,21
RECEITA PATRIMONIAL	23.122.000,00	23.679.460,61	16.657.329,43	70,35	57.892.010,42	244,48	(34.212.549,81)
Exploração do Patrimônio Imobiliário do Estado	15.000,00	15.000,00	2.127,50	14,18	12.539,63	83,60	2.460,37
Valores Mobiliários	23.107.000,00	23.664.460,61	16.655.201,93	70,38	57.879.470,79	244,58	(34.215.010,18)
Delegação de Serviços Públicos Mediante Concessão, Permissão, Autorização ou Licença	0,00	0,00	0,00	0,00	0,00	0,00	0,00
Exploração de Recursos Naturais	0,00	0,00	0,00	0,00	0,00	0,00	0,00
Exploração do Patrimônio Intangível	0,00	0,00	0,00	0,00	0,00	0,00	0,00
Cessão de Direitos	0,00	0,00	0,00	0,00	0,00	0,00	0,00
Demais Receitas Patrimoniais	0,00	0,00	0,00	0,00	0,00	0,00	0,00
RECEITA AGROPECUÁRIA	0,00	0,00	0,00	0,00	0,00	0,00	0,00
RECEITA INDUSTRIAL	0,00	0,00	0,00	0,00	0,00	0,00	0,00
RECEITA DE SERVIÇOS	720.000,00	720.000,00	25.147,13	3,49	706.930,62	98,18	13.069,38
Serviços Administrativos e Comerciais Gerais	48.000,00	48.000,00	8.274,47	17,24	385.525,63	803,18	(337.525,63)
Serviços e Atividades Referentes à Navegação e ao Transporte	28.000,00	28.000,00	1.474,92	5,27	26.116,36	93,27	1.883,64
Serviços e Atividades referentes à Saúde	616.000,00	616.000,00	15.397,74	2,50	293.401,72	47,63	322.598,28
Serviços e Atividades Financeiras	0,00	0,00	0,00	0,00	0,00	0,00	0,00
Outros Serviços	28.000,00	28.000,00	0,00	0,00	1.886,91	6,74	26.113,09
TRANSFERÊNCIAS CORRENTES	213.993.000,00	233.860.275,29	50.401.524,31	21,55	242.946.730,11	103,89	(9.086.454,82)
Transferências da União e de suas Entidades	80.499.000,00	85.943.764,07	20.616.611,16	23,99	89.568.994,51	104,22	(3.625.230,44)
Transferências dos Estados e do Distrito Federal e de suas Entidades	85.742.000,00	97.830.611,22	19.853.923,87	20,29	102.396.083,46	104,67	(4.565.472,24)
Transferências dos Municípios e de suas Entidades	0,00	0,00	0,00	0,00	0,00	0,00	0,00
Transferências de Instituições Privadas	0,00	0,00	0,00	0,00	0,00	0,00	0,00
Transferências de Outras Instituições Públicas	47.752.000,00	50.085.900,00	9.930.989,28	19,83	50.981.652,14	101,79	(895.752,14)
Transferências do Exterior	0,00	0,00	0,00	0,00	0,00	0,00	0,00
Outras Transferências	0,00	0,00	0,00	0,00	0,00	0,00	0,00
OUTRAS RECEITAS CORRENTES	18.483.000,00	18.583.000,00	2.941.040,06	15,83	18.416.467,07	99,10	166.532,93
Multas Administrativas, Contratuais e Judiciais	57.000,00	57.000,00	588,65	1,03	2.417.301,36	4.240,88	(2.360.301,36)
Indenizações, Restituições e Ressarcimentos	591.000,00	591.000,00	325.467,74	55,07	885.625,87	149,85	(294.625,87)



Boletim Oficial

Telêmaco Borba, 29 de janeiro de 2024 - Edição 2301

4



MUNICÍPIO DE TELÊMACO BORBA - PR

Relatório Resumido da Execução Orçamentária

BALANÇO ORÇAMENTÁRIO

Orçamentos Fiscal e da Seguridade Social

Entidade: Consolidado

Período de Referência: Janeiro a Dezembro de 2023 / Bimestre Novembro-Dezembro

Bens, Direitos e Valores Incorporados ao Patrimônio Público	0,00	0,00	0,00	0,00	0,00	0,00	0,00
Multa e Juros de Mora das Receitas de Capital	0,00	0,00	0,00	0,00	0,00	0,00	0,00
Demais Receitas Correntes	17.835.000,00	17.935.000,00	2.614.983,67	14,58	15.113.539,84	84,27	2.821.460,16
RECEITAS DE CAPITAL	74.300.000,00	88.816.574,27	12.336.338,23	13,89	16.982.998,01	19,12	71.833.576,26
OPERAÇÕES DE CRÉDITO	74.300.000,00	86.118.484,81	7.363.695,23	8,55	9.495.805,01	11,03	76.622.679,80
Operações de Crédito - Mercado Interno	74.300.000,00	86.118.484,81	7.363.695,23	8,55	9.495.805,01	11,03	76.622.679,80
Operações de Crédito - Mercado Externo	0,00	0,00	0,00	0,00	0,00	0,00	0,00
ALIENAÇÃO DE BENS	0,00	264.539,46	0,00	0,00	333.000,00	125,88	(68.460,54)
Alienação de Bens Móveis	0,00	264.539,46	0,00	0,00	333.000,00	125,88	(68.460,54)
Alienação de Bens Imóveis	0,00	0,00	0,00	0,00	0,00	0,00	0,00
Alienação de Bens Intangíveis	0,00	0,00	0,00	0,00	0,00	0,00	0,00
AMORTIZAÇÕES DE EMPRÉSTIMOS	0,00	0,00	0,00	0,00	0,00	0,00	0,00
TRANSFERÊNCIAS DE CAPITAL	0,00	2.433.550,00	4.972.643,00	204,34	7.154.193,00	293,98	(4.720.643,00)
Transferências da União e de suas Entidades	0,00	391.550,00	4.090.643,00	1.044,73	4.482.193,00	1.144,73	(4.090.643,00)
Transferências dos Estados e do Distrito Federal e de suas Entidades	0,00	2.042.000,00	882.000,00	43,19	2.672.000,00	130,85	(630.000,00)
Transferências dos Municípios e de suas Entidades	0,00	0,00	0,00	0,00	0,00	0,00	0,00
Transferências de Instituições Privadas	0,00	0,00	0,00	0,00	0,00	0,00	0,00
Transferências de Outras Instituições Públicas	0,00	0,00	0,00	0,00	0,00	0,00	0,00
Transferências do Exterior	0,00	0,00	0,00	0,00	0,00	0,00	0,00
Demais Transferências de Capital	0,00	0,00	0,00	0,00	0,00	0,00	0,00
OUTRAS RECEITAS DE CAPITAL	0,00	0,00	0,00	0,00	0,00	0,00	0,00
Integralização do Capital Social	0,00	0,00	0,00	0,00	0,00	0,00	0,00
Remuneração das Disponibilidades do Tesouro	0,00	0,00	0,00	0,00	0,00	0,00	0,00
Resgate de Títulos do Tesouro	0,00	0,00	0,00	0,00	0,00	0,00	0,00
Demais Receitas de Capital	0,00	0,00	0,00	0,00	0,00	0,00	0,00
RECEITAS (INTRA-ORÇAMENTÁRIAS) (II)	13.933.000,00	13.933.000,00	4.905.696,11	35,21	22.621.311,49	162,36	(8.688.311,49)
SUBTOTAL DAS RECEITAS (III) = (I + II)	421.690.000,00	472.242.802,14	103.680.723,40	21,95	457.230.486,02	96,82	15.012.316,12
OPERAÇÕES DE CRÉDITO / REFINANCIAMENTO (IV)	0,00	0,00	0,00	0,00	0,00	0,00	0,00
Operações de Crédito - Mercado Interno	0,00	0,00	0,00	0,00	0,00	0,00	0,00
Mobiliária	0,00	0,00	0,00	0,00	0,00	0,00	0,00
Contratual	0,00	0,00	0,00	0,00	0,00	0,00	0,00
Operações de Crédito - Mercado Externo	0,00	0,00	0,00	0,00	0,00	0,00	0,00
Mobiliária	0,00	0,00	0,00	0,00	0,00	0,00	0,00
Contratual	0,00	0,00	0,00	0,00	0,00	0,00	0,00
TOTAL DAS RECEITAS (V) = (III + IV)	421.690.000,00	472.242.802,14	103.680.723,40	21,95	457.230.486,02	96,82	15.012.316,12
DÉFICIT (VI)	-	-	-	-	-	-	-
TOTAL COM DÉFICIT (VII) = (V + VI)	421.690.000,00	472.242.802,14	103.680.723,40	21,95	457.230.486,02	96,82	15.012.316,12
SALDOS DE EXERCÍCIOS ANTERIORES	0,00	51.915.388,33	-	-	51.915.388,33	-	-
Recursos Arrecadados em Exercícios Anteriores - RPPS	0,00	0,00	-	-	-	-	-
Superávit Financeiro Utilizado para Créditos Adicionais	-	51.915.388,33	-	-	51.915.388,33	-	-



MUNICÍPIO DE TELÊMACO BORBA - PR

Relatório Resumido da Execução Orçamentária

BALANÇO ORÇAMENTÁRIO

Orçamentos Fiscal e da Seguridade Social

Entidade: Consolidado

Período de Referência: Janeiro a Dezembro de 2023 / Bimestre Novembro-Dezembro

DESPESAS	DOTAÇÃO INICIAL (d)	DOTAÇÃO ATUALIZADA (e)	DESPESAS EMPENHADAS		SALDO (g) = (e-f)	DESPESAS LIQUIDADAS		SALDO (i) = (e-h)	DESPESAS PAGAS ATÉ 6º Bimestre (j)	INSCRITAS EM RESTOS A PAGAR NÃO PROCESSADOS (k)
			No 6º Bimestre	Até 6º Bimestre (f)		No 6º Bimestre	Até 6º Bimestre (h)			
DESPESAS (EXCETO INTRA-ORÇAMENTÁRIAS) (VIII)	393.135.000,00	490.446.973,29	69.859.360,78	363.739.707,58	126.707.265,71	65.097.666,71	321.421.752,54	169.025.220,75	320.504.653,76	42.317.955,04
DESPESAS CORRENTES	269.899.331,55	342.823.997,95	56.250.531,91	325.209.846,54	17.614.151,41	60.333.069,36	301.710.936,70	41.113.061,25	300.793.837,92	23.498.909,84
Pessoal e Encargos Sociais	146.167.700,00	171.966.319,59	34.656.561,23	167.698.785,23	4.267.534,36	34.692.168,65	167.604.365,43	4.361.954,16	167.394.518,39	94.419,80
Juros e Encargos da Dívida	3.230.000,00	5.276.436,25	810.722,10	5.135.244,85	141.191,40	810.722,10	5.135.244,85	141.191,40	5.135.244,85	0,00
Outras Despesas Correntes	120.501.631,55	165.581.242,11	20.783.248,58	152.375.816,46	13.205.425,65	24.830.178,61	128.971.326,42	36.609.915,69	128.264.074,68	23.404.490,04
DESPESAS DE CAPITAL	90.829.668,45	118.122.975,34	13.608.828,87	38.529.861,04	79.593.114,30	4.764.597,35	19.710.815,84	98.412.159,50	19.710.815,84	18.819.045,20
Investimentos	85.304.668,45	110.543.511,92	12.742.678,47	31.023.205,64	79.520.306,28	3.898.446,95	12.204.160,44	98.339.351,48	12.204.160,44	18.819.045,20
Inversões Financeiras	5.000,00	1.000,00	0,00	0,00	1.000,00	0,00	0,00	1.000,00	0,00	0,00
Amortização da Dívida	5.520.000,00	7.578.463,42	866.150,40	7.506.655,40	71.808,02	866.150,40	7.506.655,40	71.808,02	7.506.655,40	0,00
RESERVA DE CONTINGÊNCIA	2.906.000,00	0,00	0,00	0,00	29.500.000,00	0,00	0,00	29.500.000,00	0,00	0,00
DESPESAS (INTRA-ORÇAMENTÁRIAS) (IX)	28.555.000,00	33.700.593,33	6.989.468,81	33.453.271,63	247.321,70	6.989.468,81	33.453.271,63	247.321,70	33.453.271,63	0,00
SUBTOTAL DAS DESPESAS (X) = (VIII + IX)	421.690.000,00	494.647.566,62	76.848.829,59	397.192.979,21	126.954.587,41	72.087.135,52	354.875.024,17	169.272.542,45	353.957.925,39	42.317.955,04
AMORTIZAÇÃO DA DÍV. / REFINANCIAMENTO (XI)	0,00	0,00	0,00	0,00	0,00	0,00	0,00	0,00	0,00	0,00
Amortização da Dívida Interna	0,00	0,00	0,00	0,00	0,00	0,00	0,00	0,00	0,00	0,00
Dívida Mobiliária	0,00	0,00	0,00	0,00	0,00	0,00	0,00	0,00	0,00	0,00
Dívida Contratual	0,00	0,00	0,00	0,00	0,00	0,00	0,00	0,00	0,00	0,00
Amortização da Dívida Externa	0,00	0,00	0,00	0,00	0,00	0,00	0,00	0,00	0,00	0,00
Dívida Mobiliária	0,00	0,00	0,00	0,00	0,00	0,00	0,00	0,00	0,00	0,00
Dívida Contratual	0,00	0,00	0,00	0,00	0,00	0,00	0,00	0,00	0,00	0,00
TOTAL DAS DESPESAS (X + XI)	392.190.000,00	494.647.566,62	76.848.829,59	397.192.979,21	126.954.587,41	72.087.135,52	354.875.024,17	169.272.542,45	353.957.925,39	42.317.955,04
SUPERÁVIT (XIII)	-	-	-	60.037.506,81	-	-	102.355.461,85	-	103.272.560,63	-
TOTAL COM SUPERÁVIT (XIV) = (XII + XIII)	392.190.000,00	494.647.566,62	76.848.829,59	457.230.486,02	-	72.087.135,52	457.230.486,02	-	457.230.486,02	42.317.955,04
RESERVA DO RPPS	29.500.000,00	29.500.000,00	0,00	0,00	0,00	0,00	0,00	0,00	0,00	0,00

FONTE: Sistema Atende.Net - IPM, Unidade Responsável: MUNICÍPIO DE TELÊMACO BORBA. Emissão: 16/01/2024, às 10:01:39.

¹ O déficit será apurado pela diferença entre a receita realizada e a despesa liquidada nos cinco primeiros bimestres e a despesa empenhada no último bimestre.

NOTA:

MARCIO ARTUR DE MATOS
Prefeito

CELSELLI BURAKOVSKI
Secretário Municipal de Finanças

AGOSTINHO ROMÃO
CRC - PR 55566/O-6

SERGIO RICARDO DZIADZIO
Controle Interno



MUNICÍPIO DE TELÊMACO BORBA - PR

Relatório Resumido da Execução Orçamentária

BALANÇO ORÇAMENTÁRIO

Orçamentos Fiscal e da Seguridade Social

Entidade: Consolidado

Período de Referência: Janeiro a Dezembro de 2023 / Bimestre Novembro-Dezembro

RECEITAS INTRA-ORÇAMENTÁRIAS	PREVISÃO INICIAL	PREVISÃO ATUALIZADA (a)	RECEITAS REALIZADAS				SALDO (a-c)
			No 6º Bimestre (b)	% (b/a)	Até 6º Bimestre (c)	% (c/a)	
RECEITAS (INTRA-ORÇAMENTÁRIAS) (II)	13.933.000,00	13.933.000,00	4.905.696,11	35,21	22.621.311,49	162,36	(8.688.311,49)
RECEITAS CORRENTES	13.933.000,00	13.933.000,00	4.905.696,11	35,21	22.621.311,49	162,36	(8.688.311,49)
IMPOSTOS, TAXAS E CONTRIBUIÇÕES DE MELHORIA	0,00	0,00	0,00	0,00	0,00	0,00	0,00
Impostos	0,00	0,00	0,00	0,00	0,00	0,00	0,00
Taxas	0,00	0,00	0,00	0,00	0,00	0,00	0,00
Contribuição de Melhoria	0,00	0,00	0,00	0,00	0,00	0,00	0,00
CONTRIBUIÇÕES	13.933.000,00	13.933.000,00	4.905.696,11	35,21	22.621.311,49	162,36	(8.688.311,49)
Contribuições Sociais	13.933.000,00	13.933.000,00	4.905.696,11	35,21	22.621.311,49	162,36	(8.688.311,49)
Contribuições Econômicas	0,00	0,00	0,00	0,00	0,00	0,00	0,00
Contribuições para Entidades Privadas de Serviço Social e de Formação Profissional	0,00	0,00	0,00	0,00	0,00	0,00	0,00
Contribuição para o Custeio do Serviço de Iluminação Pública	0,00	0,00	0,00	0,00	0,00	0,00	0,00
RECEITA PATRIMONIAL	0,00	0,00	0,00	0,00	0,00	0,00	0,00
Exploração do Patrimônio Imobiliário do Estado	0,00	0,00	0,00	0,00	0,00	0,00	0,00
Valores Mobiliários	0,00	0,00	0,00	0,00	0,00	0,00	0,00
Delegação de Serviços Públicos Mediante Concessão, Permissão, Autorização ou Licença	0,00	0,00	0,00	0,00	0,00	0,00	0,00
Exploração de Recursos Naturais	0,00	0,00	0,00	0,00	0,00	0,00	0,00
Exploração do Patrimônio Intangível	0,00	0,00	0,00	0,00	0,00	0,00	0,00
Cessão de Direitos	0,00	0,00	0,00	0,00	0,00	0,00	0,00
Demais Receitas Patrimoniais	0,00	0,00	0,00	0,00	0,00	0,00	0,00
RECEITA AGROPECUÁRIA	0,00	0,00	0,00	0,00	0,00	0,00	0,00
RECEITA INDUSTRIAL	0,00	0,00	0,00	0,00	0,00	0,00	0,00
RECEITA DE SERVIÇOS	0,00	0,00	0,00	0,00	0,00	0,00	0,00
Serviços Administrativos e Comerciais Gerais	0,00	0,00	0,00	0,00	0,00	0,00	0,00
Serviços e Atividades Referentes à Navegação e ao Transporte	0,00	0,00	0,00	0,00	0,00	0,00	0,00
Serviços e Atividades referentes à Saúde	0,00	0,00	0,00	0,00	0,00	0,00	0,00
Serviços e Atividades Financeiras	0,00	0,00	0,00	0,00	0,00	0,00	0,00
Outros Serviços	0,00	0,00	0,00	0,00	0,00	0,00	0,00
TRANSFERÊNCIAS CORRENTES	0,00	0,00	0,00	0,00	0,00	0,00	0,00
Transferências da União e de suas Entidades	0,00	0,00	0,00	0,00	0,00	0,00	0,00
Transferências dos Estados e do Distrito Federal e de suas Entidades	0,00	0,00	0,00	0,00	0,00	0,00	0,00
Transferências dos Municípios e de suas Entidades	0,00	0,00	0,00	0,00	0,00	0,00	0,00
Transferências de Instituições Privadas	0,00	0,00	0,00	0,00	0,00	0,00	0,00
Transferências de Outras Instituições Públicas	0,00	0,00	0,00	0,00	0,00	0,00	0,00
Transferências do Exterior	0,00	0,00	0,00	0,00	0,00	0,00	0,00
Outras Transferências	0,00	0,00	0,00	0,00	0,00	0,00	0,00
OUTRAS RECEITAS CORRENTES	0,00	0,00	0,00	0,00	0,00	0,00	0,00
Multas Administrativas, Contratuais e Judiciais	0,00	0,00	0,00	0,00	0,00	0,00	0,00
Indenizações, Restituições e Ressarcimentos	0,00	0,00	0,00	0,00	0,00	0,00	0,00
Bens, Direitos e Valores Incorporados ao Patrimônio Público	0,00	0,00	0,00	0,00	0,00	0,00	0,00
Multas e Juros de Mora das Receitas de Capital	0,00	0,00	0,00	0,00	0,00	0,00	0,00
Demais Receitas Correntes	0,00	0,00	0,00	0,00	0,00	0,00	0,00



MUNICÍPIO DE TELÊMACO BORBA - PR

Relatório Resumido da Execução Orçamentária

BALANÇO ORÇAMENTÁRIO

Orçamentos Fiscal e da Seguridade Social

Entidade: Consolidado

Período de Referência: Janeiro a Dezembro de 2023 / Bimestre Novembro-Dezembro

RECEITAS DE CAPITAL	0,00	0,00	0,00	0,00	0,00	0,00	0,00	0,00	0,00
OPERAÇÕES DE CRÉDITO	0,00	0,00	0,00	0,00	0,00	0,00	0,00	0,00	0,00
Operações de Crédito - Mercado Interno	0,00	0,00	0,00	0,00	0,00	0,00	0,00	0,00	0,00
Operações de Crédito - Mercado Externo	0,00	0,00	0,00	0,00	0,00	0,00	0,00	0,00	0,00
ALIENAÇÃO DE BENS	0,00	0,00	0,00	0,00	0,00	0,00	0,00	0,00	0,00
Alienação de Bens Móveis	0,00	0,00	0,00	0,00	0,00	0,00	0,00	0,00	0,00
Alienação de Bens Imóveis	0,00	0,00	0,00	0,00	0,00	0,00	0,00	0,00	0,00
Alienação de Bens Intangíveis	0,00	0,00	0,00	0,00	0,00	0,00	0,00	0,00	0,00
AMORTIZAÇÕES DE EMPRÉSTIMOS	0,00	0,00	0,00	0,00	0,00	0,00	0,00	0,00	0,00
TRANSFERÊNCIAS DE CAPITAL	0,00	0,00	0,00	0,00	0,00	0,00	0,00	0,00	0,00
Transferências da União e de suas Entidades	0,00	0,00	0,00	0,00	0,00	0,00	0,00	0,00	0,00
Transferências dos Estados e do Distrito Federal e de suas Entidades	0,00	0,00	0,00	0,00	0,00	0,00	0,00	0,00	0,00
Transferências dos Municípios e de suas Entidades	0,00	0,00	0,00	0,00	0,00	0,00	0,00	0,00	0,00
Transferências de Instituições Privadas	0,00	0,00	0,00	0,00	0,00	0,00	0,00	0,00	0,00
Transferências de Outras Instituições Públicas	0,00	0,00	0,00	0,00	0,00	0,00	0,00	0,00	0,00
Transferências do Exterior	0,00	0,00	0,00	0,00	0,00	0,00	0,00	0,00	0,00
Demais Transferências de Capital	0,00	0,00	0,00	0,00	0,00	0,00	0,00	0,00	0,00
OUTRAS RECEITAS DE CAPITAL	0,00	0,00	0,00	0,00	0,00	0,00	0,00	0,00	0,00
Integralização do Capital Social	0,00	0,00	0,00	0,00	0,00	0,00	0,00	0,00	0,00
Remuneração das Disponibilidades do Tesouro	0,00	0,00	0,00	0,00	0,00	0,00	0,00	0,00	0,00
Resgate de Títulos do Tesouro	0,00	0,00	0,00	0,00	0,00	0,00	0,00	0,00	0,00
Demais Receitas de Capital	0,00	0,00	0,00	0,00	0,00	0,00	0,00	0,00	0,00

DESPESAS INTRA-ORÇAMENTÁRIAS	DOTAÇÃO INICIAL (d)	DOTAÇÃO ATUALIZADA (e)	DESPESAS EMPENHADAS		SALDO (g) = (e-f)	DESPESAS LIQUIDADAS		SALDO (i) = (e-h)	DESPESAS PAGAS ATÉ 6º Bimestre (j)	INSCRITAS EM RESTOS A PAGAR NÃO PROCESSADOS (k)
			No 6º Bimestre	Até 6º Bimestre (f)		No 6º Bimestre	Até 6º Bimestre (h)			
DESPESAS (INTRA-ORÇAMENTÁRIAS) (IX)	28.555.000,00	33.700.593,33	6.989.468,81	33.453.271,63	247.321,70	6.989.468,81	33.453.271,63	247.321,70	33.453.271,63	0,00
DESPESAS CORRENTES	28.555.000,00	33.700.593,33	6.989.468,81	33.453.271,63	247.321,70	6.989.468,81	33.453.271,63	247.321,70	33.453.271,63	0,00
PESSOAL E ENGARGOS SOCIAIS	19.775.000,00	21.376.071,75	4.935.382,23	21.128.750,05	247.321,70	4.935.382,23	21.128.750,05	247.321,70	21.128.750,05	0,00
JUROS E ENCARGOS DA DÍVIDA	0,00	0,00	0,00	0,00	0,00	0,00	0,00	0,00	0,00	0,00
OUTRAS DESPESAS CORRENTES	8.780.000,00	12.324.521,58	2.054.086,58	12.324.521,58	0,00	2.054.086,58	12.324.521,58	0,00	12.324.521,58	0,00
DESPESAS DE CAPITAL	0,00	0,00	0,00	0,00	0,00	0,00	0,00	0,00	0,00	0,00
INVESTIMENTOS	0,00	0,00	0,00	0,00	0,00	0,00	0,00	0,00	0,00	0,00
INVERSÕES FINANCEIRAS	0,00	0,00	0,00	0,00	0,00	0,00	0,00	0,00	0,00	0,00
AMORTIZAÇÃO DA DÍVIDA	0,00	0,00	0,00	0,00	0,00	0,00	0,00	0,00	0,00	0,00
RESERVA DE CONTIGÊNCIA	0,00	0,00	0,00	0,00	0,00	0,00	0,00	0,00	0,00	0,00



Boletim Oficial

Telêmaco Borba, 29 de janeiro de 2024 - Edição 2301

8



MUNICÍPIO DE TELÊMACO BORBA - PR Relatório Resumido da Execução Orçamentária DEMONSTRATIVO DA EXECUÇÃO DAS DESPESAS POR FUNÇÃO/SUBFUNÇÃO

Orçamentos Fiscal e da Seguridade Social

Entidade: Consolidado

Período de Referência: Janeiro a Dezembro de 2023 / Bimestre Novembro-Dezembro

RREO - Anexo 2 (LRF, Art. 52, inciso II, alínea "c")

Em Reais

FUNÇÃO/SUBFUNÇÃO	DOTAÇÃO INICIAL	DOTAÇÃO ATUALIZADA (a)	DESPESAS EMPENHADAS			SALDO (c) = (a-b)	DESPESAS LIQUIDADAS			SALDO (e) = (a-d)	INSCRITAS EM RESTOS A PAGAR NÃO PROCESSADOS (f)
			No 6º Bimestre	Até 6º Bimestre (b)	%		No 6º Bimestre	Até 6º Bimestre (d)	%		
DESPESAS (EXCETO INTRA-ORÇAMENTÁRIAS) (I)	393.135.000,00	490.446.973,29	69.859.360,78	363.739.707,58	91,58	126.707.265,71	65.097.666,71	321.421.752,54	90,57	169.025.220,75	42.317.955,04
LEGISLATIVA	9.728.000,00	8.091.208,58	1.359.529,86	7.904.886,69	1,99	186.321,89	1.526.242,02	7.904.886,69	2,23	186.321,89	0,00
Ação Legislativa	9.728.000,00	8.091.208,58	1.359.529,86	7.904.886,69	1,99	186.321,89	1.526.242,02	7.904.886,69	2,23	186.321,89	0,00
ADMINISTRAÇÃO	33.090.000,00	44.670.927,91	5.867.901,46	39.662.187,28	9,99	5.008.740,63	6.470.724,95	37.691.302,27	10,62	6.979.625,64	1.970.885,01
Administração Geral	20.890.000,00	26.434.660,40	3.516.152,77	23.332.488,79	5,87	3.102.171,61	4.302.567,20	22.349.607,48	6,30	4.085.052,92	982.881,31
Administração Financeira	5.648.000,00	11.628.867,51	1.652.696,12	11.377.232,73	2,86	251.634,78	1.406.664,27	10.712.713,56	3,02	916.153,99	664.519,17
Controle Interno	470.000,00	417.000,00	72.300,78	362.571,89	0,09	54.428,11	69.532,34	359.400,89	0,10	57.599,11	3.171,00
Tecnologia da Informação	1.735.000,00	1.570.000,00	172.635,58	1.243.835,69	0,31	326.164,31	226.502,50	1.153.438,75	0,33	416.561,25	90.396,94
Administração de Receitas	1.842.000,00	1.879.500,00	340.039,04	1.787.122,92	0,45	92.377,08	343.525,02	1.739.082,93	0,49	140.417,07	48.039,99
Comunicação Social	935.000,00	1.154.900,00	114.083,17	1.147.425,17	0,29	7.474,83	121.933,62	967.723,57	0,27	187.176,43	179.701,60
Demais Subfunções	1.570.000,00	1.586.000,00	(6,00)	411.510,09	0,10	1.174.489,91	0,00	409.335,09	0,12	1.176.664,91	2.175,00
SEGURANÇA PÚBLICA	5.307.540,00	8.315.026,10	880.361,59	6.258.810,80	1,58	2.056.215,30	716.634,53	5.564.150,84	1,57	2.750.875,26	694.659,96
Defesa Civil	300.000,00	480.000,00	41.025,92	227.265,44	0,06	252.734,56	41.786,35	223.301,00	0,06	256.699,00	3.964,44
Administração Geral	5.007.540,00	7.835.026,10	839.335,67	6.031.545,36	1,52	1.803.480,74	674.848,18	5.340.849,84	1,50	2.494.176,26	690.695,52
ASSISTÊNCIA SOCIAL	15.380.000,00	17.598.258,56	2.232.907,88	15.261.508,59	3,84	2.336.749,97	2.798.375,02	14.055.021,48	3,96	3.543.237,08	1.206.487,11
Assistência ao Idoso	656.000,00	836.000,00	(104.041,57)	550.380,05	0,14	285.619,95	113.728,52	518.174,13	0,15	317.825,87	32.205,92
Assistência à Criança e ao Adolescente	3.960.000,00	4.322.277,93	588.475,32	3.630.252,73	0,91	692.025,20	583.943,87	3.204.411,02	0,90	1.117.866,91	425.841,71
Assistência Comunitária	10.764.000,00	12.439.980,63	1.748.474,13	11.080.875,81	2,79	1.359.104,82	2.100.702,63	10.332.436,33	2,91	2.107.544,30	748.439,48
PREVIDÊNCIA SOCIAL	27.435.000,00	36.235.000,00	6.312.908,73	32.065.370,57	8,07	4.169.629,43	6.321.158,73	32.057.120,57	9,03	4.177.879,43	8.250,00
Previdência do Regime Estatutário	26.250.000,00	35.050.000,00	6.196.251,77	31.444.213,84	7,92	3.605.786,16	6.196.251,77	31.444.213,84	8,86	3.605.786,16	0,00
Administração Geral	315.000,00	415.000,00	70.141,01	326.925,76	0,08	88.074,24	70.141,01	326.925,76	0,09	88.074,24	0,00
Demais Subfunções	870.000,00	770.000,00	46.515,95	294.230,97	0,07	475.769,03	54.765,95	285.980,97	0,08	484.019,03	8.250,00
SAÚDE	66.138.929,25	89.428.863,00	13.083.210,28	82.434.110,07	20,75	6.994.752,93	16.722.475,83	73.756.696,89	20,78	15.672.166,11	8.677.413,18
Atenção Básica	65.288.929,25	88.099.453,64	13.070.301,25	81.642.866,95	20,55	6.456.586,69	16.693.379,44	72.968.468,36	20,56	15.130.985,28	8.674.398,59
Vigilância Sanitária	233.000,00	556.122,81	3.191,80	230.853,46	0,06	325.269,35	10.357,20	229.807,36	0,06	326.315,45	1.046,10
Vigilância Epidemiológica	617.000,00	773.286,55	9.717,23	560.389,66	0,14	212.896,89	18.739,19	558.421,17	0,16	214.865,38	1.968,49
TRABALHO	504.000,00	952.109,67	142.405,82	933.242,68	0,23	18.866,99	382.571,33	914.763,57	0,26	37.346,10	18.479,11
Empregabilidade	504.000,00	952.109,67	142.405,82	933.242,68	0,23	18.866,99	382.571,33	914.763,57	0,26	37.346,10	18.479,11
EDUCAÇÃO	71.197.250,00	86.133.096,41	20.694.968,74	83.205.772,90	20,95	2.927.323,51	15.214.687,86	71.716.774,93	20,21	14.416.321,48	11.488.997,97
Ensino Fundamental	36.396.000,00	43.593.432,98	11.850.108,59	42.072.316,89	10,59	1.521.116,09	7.251.778,52	34.937.145,70	9,84	8.656.287,28	7.135.171,19
Ensino Superior	1.071.000,00	833.728,41	253.590,43	813.392,64	0,20	20.335,77	110.224,73	493.148,78	0,14	340.579,63	320.243,86
Educação Infantil	28.705.250,00	32.627.652,59	6.848.160,25	31.483.041,14	7,93	1.144.611,45	6.063.029,04	28.756.898,70	8,10	3.870.753,89	2.726.142,44
Educação de Jovens e Adultos	200.000,00	120.800,00	34.087,89	109.826,70	0,03	10.973,30	15.969,01	91.707,82	0,03	29.092,18	18.118,88
Educação Especial	25.000,00	11.397,11	7.712,11	7.862,98	0,00	3.534,13	760,00	910,87	0,00	10.486,24	6.952,11
Administração Geral	4.800.000,00	8.946.085,32	1.701.309,47	8.719.332,55	2,20	226.752,77	1.772.926,56	7.436.963,06	2,10	1.509.122,26	1.282.369,49
CULTURA	3.234.000,00	7.698.663,48	1.772.485,13	7.240.006,84	1,82	458.656,64	2.415.534,95	7.075.924,67	1,99	622.738,81	164.082,17
Difusão Cultural	3.234.000,00	7.698.663,48	1.772.485,13	7.240.006,84	1,82	458.656,64	2.415.534,95	7.075.924,67	1,99	622.738,81	164.082,17
URBANISMO	68.218.056,15	85.995.611,50	12.633.900,49	53.970.012,66	13,59	32.025.598,84	7.263.701,63	39.440.945,56	11,11	46.554.665,94	14.529.067,10
Infra-Estrutura Urbana	49.678.056,15	56.919.664,35	5.998.177,95	30.313.985,60	7,63	26.605.678,75	4.221.888,56	20.496.733,85	5,78	36.422.930,50	9.817.251,75



Boletim Oficial

Telêmaco Borba, 29 de janeiro de 2024 - Edição 2301

9



MUNICÍPIO DE TELÊMACO BORBA - PR

Relatório Resumido da Execução Orçamentária
DEMONSTRATIVO DA EXECUÇÃO DAS DESPESAS POR FUNÇÃO/SUBFUNÇÃO
Orçamentos Fiscal e da Seguridade Social
Entidade: Consolidada

Período de Referência: Janeiro a Dezembro de 2023 / Bimestre Novembro-Dezembro

Serviços Urbanos	14.715.000,00	24.462.647,15	5.543.322,12	19.139.065,19	4,82	5.323.581,96	2.098.723,21	14.648.297,41	4,13	9.814.349,74	4.490.767,78
Administração Geral	1.774.000,00	2.187.700,00	415.425,54	2.162.959,43	0,54	24.740,57	417.928,19	2.155.806,24	0,61	31.893,76	7.153,19
Demais Subfunções	2.051.000,00	2.425.600,00	676.974,88	2.354.002,44	0,59	71.597,56	525.161,67	2.140.108,06	0,60	285.491,94	213.894,38
HABITAÇÃO	695.000,00	608.000,00	82.987,64	511.293,71	0,13	96.706,29	82.987,64	505.092,57	0,14	102.907,43	6.201,14
Habituação Urbana	695.000,00	608.000,00	82.987,64	511.293,71	0,13	96.706,29	82.987,64	505.092,57	0,14	102.907,43	6.201,14
SANEAMENTO	6.904.000,00	10.486.000,00	1.080.949,29	10.162.487,74	2,56	323.512,26	1.701.281,97	7.829.385,93	2,21	2.656.614,07	2.333.101,81
Saneamento Básico Urbano	6.904.000,00	10.486.000,00	1.080.949,29	10.162.487,74	2,56	323.512,26	1.701.281,97	7.829.385,93	2,21	2.656.614,07	2.333.101,81
GESTÃO AMBIENTAL	1.721.056,15	1.738.656,15	217.676,32	1.022.533,34	0,26	716.122,81	205.677,57	879.939,63	0,25	858.716,52	142.593,71
Administração Geral	1.721.056,15	1.738.656,15	217.676,32	1.022.533,34	0,26	716.122,81	205.677,57	879.939,63	0,25	858.716,52	142.593,71
AGRICULTURA	42.000,00	96.000,00	21.693,07	95.910,64	0,02	89,36	19.741,31	86.299,61	0,02	9.700,39	9.611,03
Promoção da Produção Agropecuária	42.000,00	96.000,00	21.693,07	95.910,64	0,02	89,36	19.741,31	86.299,61	0,02	9.700,39	9.611,03
INDÚSTRIA	2.019.000,00	2.296.890,07	348.426,90	2.119.492,71	0,53	177.397,36	295.207,45	1.801.516,51	0,51	495.373,56	317.976,20
Promoção Industrial	2.019.000,00	2.296.890,07	348.426,90	2.119.492,71	0,53	177.397,36	295.207,45	1.801.516,51	0,51	495.373,56	317.976,20
COMÉRCIO E SERVIÇOS	216.000,00	124.000,00	53.968,82	76.109,82	0,02	47.890,18	57.162,82	59.803,42	0,02	64.196,58	16.306,40
Promoção Comercial	216.000,00	124.000,00	53.968,82	76.109,82	0,02	47.890,18	57.162,82	59.803,42	0,02	64.196,58	16.306,40
Demais Subfunções	5.000,00	1.000,00	703,24	999,00	0,00	1,00	0,00	295,76	0,00	704,24	703,24
TRANSPORTE	0,00	408.279,12	397.870,24	397.870,24	0,10	10.408,88	0,00	0,00	0,00	408.279,12	397.870,24
Transporte Rodoviário	0,00	408.279,12	397.870,24	397.870,24	0,10	10.408,88	0,00	0,00	0,00	408.279,12	397.870,24
DESPORTO E LAZER	39.099.168,45	46.463.104,89	966.267,73	7.474.024,56	1,88	38.989.080,33	1.192.204,61	7.138.051,66	2,01	39.325.053,23	335.972,90
Desporto Comunitário	6.931.112,30	13.429.789,54	594.420,23	4.462.017,63	1,12	8.967.771,91	737.565,01	4.213.107,79	1,19	9.216.681,75	248.909,84
Lazer	840.056,15	1.117.415,35	85.060,97	1.115.759,43	0,28	1.655,92	103.636,09	1.062.255,24	0,30	55.160,11	53.504,19
Administração Geral	31.328.000,00	31.915.900,00	286.786,53	1.896.247,50	0,48	30.019.652,50	351.003,51	1.862.688,63	0,52	30.053.211,37	33.558,87
ENCARGOS ESPECIAIS	9.800.000,00	13.607.277,85	1.708.940,79	12.944.075,74	3,26	663.202,11	1.711.296,49	12.944.075,74	3,65	663.202,11	0,00
Serviço da Dívida Interna	8.750.000,00	12.854.899,67	1.676.872,50	12.641.900,25	3,18	212.999,42	1.676.872,50	12.641.900,25	3,56	212.999,42	0,00
Demais Subfunções	1.050.000,00	752.378,18	32.068,29	302.175,49	0,08	450.202,69	34.423,99	302.175,49	0,09	450.202,69	0,00
RESERVA DE CONTINGÊNCIA	2.906.000,00	0,00	0,00	0,00	0,00	29.500.000,00	0,00	0,00	0,00	29.500.000,00	0,00
DESPESAS (INTRA-ORÇAMENTÁRIAS) (II)	28.555.000,00	33.700.593,33	6.989.468,81	33.453.271,63	8,42	247.321,70	6.989.468,81	33.453.271,63	9,43	247.321,70	0,00
TOTAL (III) = (I + II)	392.190.000,00	494.647.566,62	76.848.829,59	397.192.979,21	100,00	126.954.587,41	72.087.135,52	354.875.024,17	100,00	169.272.542,45	42.317.955,04

FONTE: Sistema Atende.Net - IPM, Unidade Responsável: MUNICÍPIO DE TELÊMACO BORBA. Emissão: 16/01/2024, às 10:11:47.

NOTA:

MARCIO ARTUR DE MATOS
Prefeito

CELSE ELLI BURAKOVSKI
Secretário Municipal de Finanças

AGOSTINHO ROMÃO
CRC - PR 55566/O-6

SERGIO RICARDO DZIADZIO
Controle Interno



MUNICÍPIO DE TELÊMACO BORBA - PR
Relatório Resumido da Execução Orçamentária
DEMONSTRATIVO DA EXECUÇÃO DAS DESPESAS POR FUNÇÃO/SUBFUNÇÃO
Orçamentos Fiscal e da Seguridade Social
 Entidade: Consolidado

Período de Referência: Janeiro a Dezembro de 2023 / Bimestre Novembro-Dezembro

FUNÇÃO/SUBFUNÇÃO	DOTAÇÃO INICIAL	DOTAÇÃO ATUALIZADA (a)	DESPESAS EMPENHADAS			SALDO (e) = (a-b)	DESPESAS LIQUIDADAS			SALDO (e) = (a-d)	INSCRITAS EM RESTOS A PAGAR NÃO PROCESSADOS (f)
			No 6º Bimestre	Até 6º Bimestre (b)	%		No 6º Bimestre	Até 6º Bimestre (d)	%		
DESPESAS (INTRA-ORÇAMENTÁRIAS) (II)	28.555.000,00	33.700.593,33	6.989.468,81	33.453.271,63	8,42	247.321,70	6.989.468,81	33.453.271,63	9,43	247.321,70	0,00
LEGISLATIVA	450.000,00	576.000,00	141.517,46	559.050,28	0,14	16.949,72	141.517,46	559.050,28	0,16	16.949,72	0,00
Ação Legislativa	450.000,00	576.000,00	141.517,46	559.050,28	0,14	16.949,72	141.517,46	559.050,28	0,16	16.949,72	0,00
ADMINISTRAÇÃO	6.815.000,00	11.800.621,58	628.864,11	11.738.013,77	2,96	62.607,81	628.864,11	11.738.013,77	3,31	62.607,81	0,00
Administração Geral	5.557.000,00	10.593.321,58	384.348,96	10.541.462,64	2,65	51.858,94	384.348,96	10.541.462,64	2,97	51.858,94	0,00
Administração Financeira	360.000,00	351.300,00	150.074,01	350.183,09	0,09	1.116,91	150.074,01	350.183,09	0,10	1.116,91	0,00
Controle Interno	222.000,00	187.000,00	6.308,34	180.652,87	0,05	6.347,13	6.308,34	180.652,87	0,05	6.347,13	0,00
Tecnologia da Informação	261.000,00	252.000,00	16.299,89	249.974,22	0,06	2.025,78	16.299,89	249.974,22	0,07	2.025,78	0,00
Administração de Receitas	350.000,00	341.000,00	56.660,68	340.790,30	0,09	209,70	56.660,68	340.790,30	0,10	209,70	0,00
Comunicação Social	65.000,00	76.000,00	15.172,23	74.950,65	0,02	1.049,35	15.172,23	74.950,65	0,02	1.049,35	0,00
SEGURANÇA PÚBLICA	350.000,00	254.018,69	62.549,78	239.865,84	0,06	14.152,85	62.549,78	239.865,84	0,07	14.152,85	0,00
Administração Geral	350.000,00	254.018,69	62.549,78	239.865,84	0,06	14.152,85	62.549,78	239.865,84	0,07	14.152,85	0,00
ASSISTÊNCIA SOCIAL	1.872.000,00	1.939.700,00	992.579,52	1.915.637,33	0,48	24.062,67	992.579,52	1.915.637,33	0,54	24.062,67	0,00
Assistência à Criança e ao Adolescente	110.000,00	119.800,00	73.581,51	119.724,25	0,03	75,75	73.581,51	119.724,25	0,03	75,75	0,00
Assistência Comunitária	1.762.000,00	1.819.900,00	918.998,01	1.795.913,08	0,45	23.986,92	918.998,01	1.795.913,08	0,51	23.986,92	0,00
SAÚDE	6.169.000,00	5.535.877,94	1.284.025,19	5.466.188,03	1,38	69.689,91	1.284.025,19	5.466.188,03	1,54	69.689,91	0,00
Atenção Básica	6.089.000,00	5.456.009,48	1.284.025,19	5.386.326,25	1,36	69.683,23	1.284.025,19	5.386.326,25	1,52	69.683,23	0,00
Vigilância Sanitária	20.000,00	22.314,83	0,00	22.314,83	0,01	0,00	0,00	22.314,83	0,01	0,00	0,00
Vigilância Epidemiológica	60.000,00	57.553,63	0,00	57.546,95	0,01	6,68	0,00	57.546,95	0,02	6,68	0,00
TRABALHO	70.000,00	115.682,64	52.547,79	115.668,33	0,03	14,31	52.547,79	115.668,33	0,03	14,31	0,00
Empregabilidade	70.000,00	115.682,64	52.547,79	115.668,33	0,03	14,31	52.547,79	115.668,33	0,03	14,31	0,00
EDUCAÇÃO	8.750.000,00	9.620.128,22	2.242.146,14	9.590.000,54	2,41	30.127,68	2.242.146,14	9.590.000,54	2,70	30.127,68	0,00
Ensino Fundamental	4.300.000,00	4.713.259,40	1.095.310,51	4.712.671,30	1,19	588,10	1.095.310,51	4.712.671,30	1,33	588,10	0,00
Ensino Superior	59.000,00	38.000,00	8.981,39	36.885,89	0,01	1.114,11	8.981,39	36.885,89	0,01	1.114,11	0,00
Educação Infantil	3.815.000,00	4.296.537,15	1.013.885,88	4.279.129,74	1,08	17.407,41	1.013.885,88	4.279.129,74	1,21	17.407,41	0,00
Educação de Jovens e Adultos	33.000,00	17.600,00	3.099,97	17.513,61	0,00	86,39	3.099,97	17.513,61	0,00	86,39	0,00
Administração Geral	543.000,00	554.731,67	120.868,39	543.800,00	0,14	10.931,67	120.868,39	543.800,00	0,15	10.931,67	0,00
CULTURA	169.000,00	173.079,65	83.468,55	172.648,62	0,04	431,03	83.468,55	172.648,62	0,05	431,03	0,00
Difusão Cultural	169.000,00	173.079,65	83.468,55	172.648,62	0,04	431,03	83.468,55	172.648,62	0,05	431,03	0,00
URBANISMO	3.053.000,00	2.842.000,00	1.005.302,79	2.828.664,86	0,71	13.335,14	1.005.302,79	2.828.664,86	0,80	13.335,14	0,00
Infra-Estrutura Urbana	1.489.000,00	1.377.000,00	157.243,06	1.372.055,93	0,35	4.944,07	157.243,06	1.372.055,93	0,39	4.944,07	0,00
Serviços Urbanos	950.000,00	870.000,00	512.294,46	863.002,66	0,22	6.997,34	512.294,46	863.002,66	0,24	6.997,34	0,00
Administração Geral	100.000,00	95.600,00	10.393,34	95.580,86	0,02	19,14	10.393,34	95.580,86	0,03	19,14	0,00
Demais Subfunções	514.000,00	499.400,00	325.371,93	498.025,41	0,13	1.374,59	325.371,93	498.025,41	0,14	1.374,59	0,00
HABITAÇÃO	49.000,00	56.600,00	35.738,10	56.562,13	0,01	37,87	35.738,10	56.562,13	0,02	37,87	0,00
Habituação Urbana	49.000,00	56.600,00	35.738,10	56.562,13	0,01	37,87	35.738,10	56.562,13	0,02	37,87	0,00
GESTÃO AMBIENTAL	150.000,00	161.500,00	122.112,19	161.400,39	0,04	99,61	122.112,19	161.400,39	0,05	99,61	0,00
Administração Geral	150.000,00	161.500,00	122.112,19	161.400,39	0,04	99,61	122.112,19	161.400,39	0,05	99,61	0,00
INDÚSTRIA	209.000,00	213.000,00	135.332,89	200.663,79	0,05	12.336,21	135.332,89	200.663,79	0,06	12.336,21	0,00



MUNICÍPIO DE TELÊMACO BORBA - PR

Relatório Resumido da Execução Orçamentária
DEMONSTRATIVO DA EXECUÇÃO DAS DESPESAS POR FUNÇÃO/SUBFUNÇÃO
Orçamentos Fiscal e da Seguridade Social
Entidade: Consolidado

Período de Referência: Janeiro a Dezembro de 2023 / Bimestre Novembro-Dezembro

Promoção Industrial	209.000,00	213.000,00	135.332,89	200.663,79	0,05	12.336,21	135.332,89	200.663,79	0,06	12.336,21	0,00
DESPORTO E LAZER	449.000,00	412.384,61	203.284,30	408.907,72	0,10	3.476,89	203.284,30	408.907,72	0,12	3.476,89	0,00
Desporto Comunitário	316.000,00	317.884,61	151.106,67	315.624,78	0,08	2.259,83	151.106,67	315.624,78	0,09	2.259,83	0,00
Lazer	35.000,00	34.500,00	23.593,18	34.240,62	0,01	259,38	23.593,18	34.240,62	0,01	259,38	0,00
Administração Geral	98.000,00	60.000,00	28.584,45	59.042,32	0,01	957,68	28.584,45	59.042,32	0,02	957,68	0,00



Boletim Oficial

Telêmaco Borba, 29 de janeiro de 2024 - Edição 2301

12

MUNICÍPIO DE TELÊMACO BORBA
RELATÓRIO RESUMIDO DA EXECUÇÃO ORÇAMENTÁRIA
DEMONSTRATIVO DA RECEITA CORRENTE LÍQUIDA
ORÇAMENTOS FISCAL E DA SEGURIDADE SOCIAL
JANEIRO A DEZEMBRO/2023

RREO - Anexo 3 (LRF, Art. 53, inciso I)

RS 1.00

ESPECIFICAÇÃO	EVOLUÇÃO DA RECEITA REALIZADA NOS ÚLTIMOS 12 MESES												TOTAL	PREV ATUAL
	01/2023	02/2023	03/2023	04/2023	05/2023	06/2023	07/2023	08/2023	09/2023	10/2023	11/2023	12/2023		
RECEITAS CORRENTES (I)	39.523.583,45	32.712.511,64	33.678.833,95	40.801.599,41	38.184.054,97	35.835.496,89	36.949.276,67	35.963.544,31	32.405.908,93	35.743.437,32	39.631.691,28	63.676.592,73	455.106.531,55	404.357.227,87
Impostos, Taxas e Contribuições de Melhoria	5.802.057,73	4.525.316,50	5.226.264,57	10.775.381,50	4.936.936,81	5.541.726,38	7.695.060,73	8.838.975,89	6.227.447,84	5.443.905,75	5.585.001,13	6.420.170,44	77.018.245,27	75.739.491,97
IPTU	192.241,98	157.082,43	194.107,73	122.094,55	136.322,41	300.715,76	2.322.944,36	1.554.024,24	472.939,23	408.091,22	407.142,01	387.844,93	6.655.550,85	7.049.000,00
ISSQN	4.327.648,82	2.761.508,44	3.099.036,18	8.881.604,88	3.123.272,72	3.666.896,08	3.741.290,41	5.653.697,07	4.090.182,26	3.281.260,04	3.485.017,47	3.412.816,11	49.524.030,48	47.371.000,00
ITBI	122.882,48	191.594,93	404.107,98	249.859,57	225.290,57	203.691,42	162.311,88	229.420,48	235.854,97	216.697,09	342.736,29	253.097,83	2.837.144,85	3.079.000,00
IRRF	603.134,66	732.283,29	743.782,85	986.782,51	943.573,76	863.378,87	967.206,66	836.134,02	896.166,69	1.049.242,52	851.307,14	1.895.744,75	11.368.707,52	10.838.491,97
Outros Impostos, Taxas e Contribuições de Melhoria	556.349,81	682.877,41	785.230,75	535.039,99	508.477,35	507.244,45	501.307,42	565.700,08	532.504,69	488.614,88	498.798,22	470.666,82	6.632.811,87	7.402.000,00
RECEITA DE CONTRIBUIÇÕES	2.376.985,24	1.306.422,02	1.470.801,58	1.669.337,45	1.598.259,74	1.603.972,00	1.499.169,46	1.590.754,95	1.528.893,35	1.592.720,68	1.644.970,42	2.763.506,14	20.645.793,03	16.911.000,00
RECEITA PATRIMONIAL	4.799.637,60	2.690.793,73	4.667.827,85	3.817.623,29	5.989.193,26	7.589.601,85	4.492.322,42	2.793.467,58	2.757.199,95	1.637.013,46	9.615.691,84	7.041.637,59	57.892.010,42	23.679.460,61
Rendimentos de Aplicação Financeira	4.798.573,85	2.689.729,98	4.666.764,10	3.816.559,54	5.988.129,51	7.588.538,10	4.491.152,15	2.792.403,83	2.756.468,09	1.635.949,71	9.614.628,09	7.040.573,84	57.879.470,79	23.664.460,61
Outras Receitas Patrimoniais	1.063,75	1.063,75	1.063,75	1.063,75	1.063,75	1.063,75	1.170,27	1.063,75	731,86	1.063,75	1.063,75	1.063,75	12.539,63	15.000,00
RECEITA AGROPECUÁRIA													0,00	
RECEITA INDUSTRIAL													0,00	
RECEITA DE SERVIÇOS	26.043,60	23.716,74	99.360,72	4.176,91	66.870,34	9.622,81	64.601,58	325.315,17	47.758,12	14.317,50	11.360,27	13.786,86	706.930,62	720.000,00
TRANSFERÊNCIAS CORRENTES	25.211.748,89	22.865.184,22	20.863.940,29	20.648.433,09	24.250.816,60	19.825.864,19	22.007.420,63	21.082.495,99	20.608.829,89	25.791.232,09	21.483.913,12	35.787.206,14	280.427.085,14	268.724.275,29
Cota-Parte do FPM	5.785.037,36	7.803.941,27	4.774.028,88	5.458.204,85	6.066.818,75	5.664.457,97	7.048.904,87	4.781.664,56	4.862.896,52	4.527.181,13	5.873.856,60	9.328.096,46	71.974.889,22	72.739.000,00
Cota-Parte do ICMS	7.358.929,93	5.974.505,67	6.717.255,34	7.025.251,21	8.557.997,91	7.249.630,44	7.829.720,42	8.578.200,02	8.519.796,36	9.155.423,69	8.491.737,28	11.242.482,64	96.700.930,91	90.895.300,00
Cota-Parte do IPVA	5.455.773,62	2.694.687,91	2.602.417,98	2.196.968,93	2.339.892,01	847.524,27	744.886,59	759.112,61	713.078,77	611.719,15	470.394,42	675.454,79	20.111.911,05	20.002.400,00
Cota-Parte do ITR	110,78	470,46	463,51	0,00	780,65	454,53	389,26	587,79	2.923,14	3.125.968,07	426,07	406,69	3.132.890,95	3.465.000,00
Transferências da LC 61/1989	83.432,19	59.497,19	73.735,83	78.807,49	70.688,47	88.146,64	80.084,10	71.282,77	92.382,59	103.203,63	84.562,51	92.062,40	977.685,61	1.320.000,00
Transferências do FUNDEB	4.799.902,57	4.094.971,16	4.209.687,86	3.951.575,82	4.570.250,28	3.803.085,03	3.602.315,69	4.125.672,12	3.758.083,94	4.135.138,59	4.368.025,08	5.562.964,20	50.981.852,14	50.085.900,00
Outras Transferências Correntes	1.728.562,44	2.237.110,56	2.486.371,09	1.937.824,99	2.644.388,53	2.172.565,31	2.701.119,70	2.765.976,12	2.659.868,57	4.132.697,83	2.194.911,16	8.885.738,96	36.547.135,26	30.216.675,29
OUTRAS RECEITAS CORRENTES	1.307.110,39	1.301.078,43	1.350.638,94	3.886.647,17	1.341.978,22	1.264.709,66	1.190.701,85	1.332.534,73	1.235.779,78	1.264.247,84	1.290.754,50	1.650.285,56	18.416.467,07	18.583.000,00
DEDUÇÕES (II)	10.418.633,09	7.472.926,62	8.766.665,94	8.348.153,67	10.870.039,29	11.824.553,78	8.467.779,46	7.121.806,25	6.968.029,36	6.718.077,05	14.270.807,11	13.689.508,48	114.936.980,10	77.866.000,00
Contrib. do Servidor para o Plano de Previdência e Rendim. Aplic. Financeiras RPPS	1.903.635,56	1.104.067,12	1.142.292,39	1.289.508,58	1.253.481,91	1.193.146,88	1.175.487,94	1.194.845,91	1.167.770,15	1.235.253,55	1.246.959,08	2.378.340,17	16.284.789,24	11.631.000,00
Comp. Financ. Regimes Prev	1.125.131,87	1.139.379,66	1.143.513,26	1.147.277,97	1.149.846,28	1.149.729,51	1.046.945,20	1.165.013,38	1.125.268,54	1.104.078,04	1.145.979,15	1.153.893,07	13.596.055,93	13.343.000,00
Rendimentos de Aplicações de Recursos Previd	3.653.208,93	1.922.859,38	3.847.280,06	2.959.580,63	5.059.475,55	6.711.634,66	3.679.292,47	1.923.777,45	1.979.075,26	874.066,36	8.893.673,54	6.271.875,63	47.575.779,90	18.028.000,00
Dedução Rec. Formação FUNDEB	3.730.656,73	3.306.620,48	2.833.580,23	2.951.806,49	3.407.235,55	2.770.042,73	2.566.053,85	2.838.169,51	2.695.915,41	3.504.079,10	2.984.195,34	3.885.399,61	37.480.355,03	34.864.000,00
RECEITA CORRENTE LÍQUIDA (III)=(I-II)	29.104.950,36	25.239.585,02	24.912.168,01	32.453.445,74	27.314.015,68	24.010.943,11	28.481.497,21	28.841.738,06	25.437.879,57	29.025.360,27	25.360.884,17	39.987.084,25	339.669.551,45	326.491.227,87
(-) Transferências obrigatórias da União relativas às emendas individuais (art. 166-A, § 1º, da CF) (IV)	0,00	0,00	0,00	0,00	0,00	0,00	400.000,00	0,00	0,00	0,00	100.000,00	0,00	500.000,00	400.000,00
RECEITA CORRENTE LÍQUIDA AJUSTADA PARA CÁLCULO DOS LIMITES DE ENDIVIDAMENTO (V) = (III - IV)	29.104.950,36	25.239.585,02	24.912.168,01	32.453.445,74	27.314.015,68	24.010.943,11	28.081.497,21	28.841.738,06	25.437.879,57	29.025.360,27	25.260.884,17	39.887.084,25	339.669.551,45	326.091.227,87
(-) Transferências obrigatórias da União relativas às emendas de bancada (art. 166, § 16, da CF) (VI)	0,00	0,00	0,00	0,00	0,00	0,00	0,00	0,00	0,00	0,00	0,00	0,00	0,00	0,00
(-) Recursos destinados ao pagamento dos agentes comunitários de saúde e dos agentes de combate às endemias (§ 11 do art. 198, da CF - EC 120/22) (VII)	289.044,00	276.024,00	302.064,00	289.044,00	293.040,00	293.040,00	293.040,00	293.040,00	313.040,00	293.040,00	293.040,00	573.540,00	3.800.996,00	3.793.000,00
RECEITA CORRENTE LÍQUIDA AJUSTADA PARA CÁLCULO DOS LIMITES DA DESPESA COM PESSOAL (VIII) = (V - VI-VII)	28.815.906,36	24.963.561,02	24.610.104,01	32.164.401,74	27.020.975,68	23.717.903,11	27.788.457,21	28.548.698,06	25.124.839,57	28.732.320,27	24.967.844,17	39.413.544,25	335.868.555,45	322.298.227,87

FONTE: Sistema Atende-Net - IPM, Unidade Responsável: MUNICÍPIO DE TELÊMACO BORBA, Emissão: 22/11/2023, às 11:11:06.

MARCIO ARTUR DE MATOS
Prefeito

CELSO ELLI BURAKOVSKI
Secretário Municipal de Finanças

AGOSTINHO ROMÃO
CRC - PR 55566/O-6

SERGIO RICARDO DZIADZIO
Controlador Interno



MUNICÍPIO DE TELÊMACO BORBA
RELATÓRIO RESUMIDO DA EXECUÇÃO ORÇAMENTÁRIA
DEMONSTRATIVO DAS RECEITAS E DESPESAS PREVIDENCIÁRIAS E DAS RECEITAS E DESPESAS ASSOCIADAS ÀS PENSÕES E INATIVOS MILITARES
ORÇAMENTO FISCAL E DA SEGURIDADE SOCIAL
JANEIRO A DEZEMBRO 2023 / BIMESTRE NOVEMBRO - DEZEMBRO

RREO - Anexo 4 (LRF, Art. 53, inciso II)

Em Reais

REGIME PRÓPRIO DE PREVIDENCIA DOS SERVIDORES - RPPS		
FUNDO EM CAPITALIZAÇÃO (PLANO PREVIDENCIÁRIO)		
RECEITAS PREVIDENCIÁRIAS - RPPS (FUNDO EM CAPITALIZAÇÃO)	PREVISÃO ATUALIZADA (a)	RECEITAS REALIZADAS Até o Bimestre (b)
RECEITAS CORRENTES (I)	55.750.000,00	99.288.749,83
Receita de Contribuições dos Segurados	10.506.000,00	16.284.789,24
Ativo	10.506.000,00	16.240.928,28
Inativo	0,00	43.860,96
Pensionista	0,00	0,00
Receita de Contribuições Patronais	13.933.000,00	22.621.311,49
Ativo	13.933.000,00	22.621.311,49
Inativo	0,00	0,00
Pensionista	0,00	0,00
Receita Patrimonial	17.968.000,00	46.786.593,17
Receitas Imobiliárias	0,00	0,00
Receitas de Valores Mobiliários	17.968.000,00	46.786.593,17
Outras Receitas Patrimoniais		
Receita de Serviços		
Outras Receitas Correntes	13.343.000,00	13.596.055,93
Compensação Financeira entre os regimes	1.019.000,00	1.024.894,59
Receita de Aportes Periódicos para Amortização de Déficit Atuarial do RPPS (II)1	12.324.000,00	12.571.161,34
Demais Receitas Correntes	0,00	0,00
RECEITAS DE CAPITAL (III)		
Alienação de Bens, Direitos e Ativos		
Amortização de Empréstimos		
Outras Receitas de Capital		
TOTAL DAS RECEITAS DO FUNDO EM CAPITALIZAÇÃO - (IV) = (I + III - II)	43.426.000,00	86.717.588,49

Continua 1/5



Continuação 2/5

DESPESAS PREVIDENCIÁRIAS - RPPS (FUNDO EM CAPITALIZAÇÃO)	DOTAÇÃO ATUALIZADA (c)	DESPESAS EMPENHADAS Até o Bimestre (d)	DESPESAS LIQUIDADAS Até o Bimestre (e)	DESPESAS PAGAS Até o Bimestre (f)	INSCRITAS EM RESTOS A PAGAR NÃO PROCESSADOS No Exercício (g)
Benefícios	26.150.000,00	31.402.207,76	31.402.207,76	31.402.207,76	0,00
Aposentadorias	20.350.000,00	23.748.792,50	23.748.792,50	23.748.792,50	0,00
Pensões por Morte	5.800.000,00	7.653.415,26	7.653.415,26	7.653.415,26	0,00
Outras Despesas Previdenciárias	1.100.000,00	42.006,08	42.006,08	42.006,08	0,00
Compensação Financeira entre os regimes					
Demais Despesas Previdenciárias	1.100.000,00	42.006,08	42.006,08	42.006,08	0,00
TOTAL DAS DESPESAS DO FUNDO EM CAPITALIZAÇÃO (V)	27.250.000,00	31.444.213,84	31.444.213,84	31.444.213,84	
RESULTADO PREVIDENCIÁRIO - FUNDO EM CAPITALIZAÇÃO (VI) = (IV - V)²	16.176.000,00	55.273.374,65	55.273.374,65	55.273.374,65	
RECURSOS RPPS ARRECADADOS EM EXERCÍCIOS ANTERIORES					
VALOR					0,00
RESERVA ORÇAMENTÁRIA DO RPPS					
VALOR					29.500.000,00
APORTES DE RECURSOS PARA O FUNDO EM CAPITALIZAÇÃO DO RPPS					
Plano de Amortização - Contribuição Patronal Suplementar					0,00
Plano de Amortização - Aporte Periódico de Valores Predefinidos					12.571.161,34
Outros Aportes para o RPPS					0,00
Recursos para Cobertura de Déficit Financeiro					0,00
BENS E DIREITOS DO RPPS (FUNDO EM CAPITALIZAÇÃO)					
Caixa e Equivalentes de Caixa					363.170,81
Investimentos e Aplicações					328.919.445,11
Outros Bens e Direitos					283.581,87
FUNDO EM REPARTIÇÃO (PLANO FINANCEIRO)					
RECEITAS PREVIDENCIÁRIAS - RPPS (FUNDO EM REPARTIÇÃO)	PREVISÃO ATUALIZADA (a)	RECEITAS REALIZADAS Até o Bimestre (b)			
RECEITAS CORRENTES (VII)					
Receita de Contribuições dos Segurados					

Continua 2/5



Continuação 3/5

Ativo Inativo Pensionista Receita de Contribuições Patronais Ativo Inativo Pensionista Receita Patrimonial Receitas Imobiliárias Receitas de Valores Mobiliários Outras Receitas Patrimoniais Receita de Serviços Outras Receitas Correntes Compensação Previdenciária entre os regimes Demais Receitas Correntes RECEITAS DE CAPITAL (VIII) Alienação de Bens, Direitos e Ativos Amortização de Empréstimos Outras Receitas de Capital					
TOTAL DAS RECEITAS DO FUNDO EM REPARTIÇÃO (IX) = (VII + VIII)					
DESPESAS PREVIDENCIÁRIAS - RPPS (FUNDO EM REPARTIÇÃO)	DOTAÇÃO ATUALIZADA (c)	DESPESAS EMPENHADAS Até o Bimestre (d)	DESPESAS LIQUIDADAS Até o Bimestre (e)	DESPESAS PAGAS Até o Bimestre (f)	INSCRITAS EM RESTOS A PAGAR NÃO PROCESSADOS No Exercício (g)
Benefícios Aposentadorias Pensões por Morte Outras Despesas Previdenciárias Compensação Previdenciária entre os regimes Demais Despesas Previdenciárias					
TOTAL DAS DESPESAS DO FUNDO EM REPARTIÇÃO (X)					
RESULTADO PREVIDENCIÁRIO - FUNDO EM REPARTIÇÃO (XI) = (IX - X)²					
APORTES DE RECURSOS PARA O FUNDO EM REPARTIÇÃO DO RPPS	APORTES REALIZADOS				
Recursos para Cobertura de Insuficiências Financeiras Recursos para Formação de Reserva					

Continua 3/5



Continuação 4/5

ADMINISTRAÇÃO DO REGIME PRÓPRIO DE PREVIDÊNCIA DOS SERVIDORES - RPPS

RECEITAS DA ADMINISTRAÇÃO - RPPS	PREVISÃO ATUALIZADA	RECEITAS REALIZADAS
	(a)	Até o Bimestre (b)
Receitas Correntes	1.185.000,00	948.151,46
TOTAL DAS RECEITAS DA ADMINISTRAÇÃO RPPS (XII)	1.185.000,00	948.151,46

DESPESAS DA ADMINISTRAÇÃO - RPPS	DOTAÇÃO ATUALIZADA (c)	DESPESAS EMPENHADAS	DESPESAS LIQUIDADAS	DESPESAS PAGAS	INSCRITAS EM RESTOS A PAGAR NÃO PROCESSADOS
		Até o Bimestre (d)	Até o Bimestre (e)	Até o Bimestre (f)	No Exercício (g)
Despesas Correntes (XIII)	1.155.000,00	611.146,93	602.896,93	602.896,93	0,00
Pessoal e Encargos Sociais	245.000,00	307.149,80	307.149,80	307.149,80	
Demais Despesas Correntes	910.000,00	303.997,13	295.747,13	295.747,13	
Despesas de Capital (XIV)	30.000,00	10.009,80	10.009,80	10.009,80	0,00
TOTAL DAS DESPESAS DA ADMINISTRAÇÃO RPPS (XV) = (XIII + XIV)	1.185.000,00	621.156,73	612.906,73	612.906,73	0,00

RESULTADO DA ADMINISTRAÇÃO RPPS (XVI) = (XII - XV)²	0,00	326.994,73	335.244,73	335.244,73	
---	-------------	-------------------	-------------------	-------------------	--

BENEFÍCIOS PREVIDENCIÁRIOS MANTIDOS PELO TESOUREIRO

RECEITAS PREVIDENCIÁRIAS (BENEFÍCIOS MANTIDOS PELO TESOUREIRO)	PREVISÃO ATUALIZADA	RECEITAS REALIZADAS
	(a)	Até o Bimestre (b)
Contribuições dos Servidores		
Demais Receitas Previdenciárias		
TOTAL DAS RECEITAS (BENEFÍCIOS MANTIDOS PELO TESOUREIRO) (XVII)		

Continua 4/5



Continuação 5/5

DESPESAS PREVIDENCIÁRIAS (BENEFÍCIOS MANTIDOS PELO TESOIRO)	DOTAÇÃO ATUALIZADA (c)	DESPESAS EMPENHADAS Até o Bimestre (d)	DESPESAS LIQUIDADAS Até o Bimestre (e)	DESPESAS PAGAS Até o Bimestre (f)	INSCRITAS EM RESTOS A PAGAR NÃO PROCESSADOS No Exercício (g)
Aposentadorias					
Pensões					
Outras Despesas Previdenciárias					
TOTAL DAS DESPESAS (BENEFÍCIOS MANTIDOS PELO TESOIRO) (XVIII)					
RESULTADO DOS BENEFÍCIOS MANTIDOS PELO TESOIRO (XIX) = (XVII - XVIII)²					

FONTE: Sistema Contábil, Unidade Responsável Município de Telêmaco Borba

NOTA:

1 Como a Portaria MPS 746/2011 determina que os recursos provenientes desses aportes devem permanecer aplicados, no mínimo, por 5 (cinco) anos, essa receita não deverá compor o total das receitas previdenciárias do período de apuração

2 O resultado previdenciário será apresentada por meio da diferença entre previsão da receita e a dotação da despesa e entre a receita realizada e a despesa liquidada (do 1º ao 5º bimestre) e a despesa empenhada (no 6º bimestre).

MARCIO ARTUR DE MATOS
Prefeito Municipal

CELSO ELLI BURAKOVSKI
Secretario Municipal de Finanças

AGOSTINHO ROMÃO
CRC - PR 55566/O-6

SERGIO RICARDO DZIADZIO
Controle Interno



MUNICÍPIO DE TELEMACO BORBA
RELATÓRIO RESUMIDO DA EXECUÇÃO ORÇAMENTÁRIA
DEMONSTRATIVO DOS RESULTADOS PRIMÁRIO E NOMINAL
ORÇAMENTOS FISCAL E DA SEGURIDADE SOCIAL
JANEIRO A DEZEMBRO 2023 / BIMESTRE NOVEMBRO - DEZEMBRO

RRÉO - ANEXO 6 (LRF, art 53, inciso III)

Em reais

ACIMA DA LINHA		Até o Bimestre/2023					
RECEITAS PRIMÁRIAS	PREVISÃO ATUALIZADA	RECEITAS REALIZADAS					
		(a)					
RECEITAS CORRENTES (I)	369.493.227,87	417.626.176,52					
Impostos, Taxas e Contribuições de Melhoria	75.739.491,97	77.018.245,27					
IPTU	7.049.000,00	6.655.550,85					
ISS	47.371.000,00	49.524.030,48					
ITBI	3.079.000,00	2.837.144,55					
IRRF	10.838.491,97	11.368.707,52					
Outros Impostos, Taxas e Contribuições de Melhoria	7.402.000,00	6.632.811,87					
Contribuições	16.911.000,00	20.645.793,03					
Receita Patrimonial	23.679.460,61	57.892.010,42					
Aplicações Financeiras (II)	23.664.460,61	57.879.470,79					
Outras Receitas Patrimoniais	15.000,00	12.539,63					
Transferências Correntes	233.860.275,29	242.946.730,11					
Cota-Parte do FPM	59.139.000,00	58.869.977,14					
Cota-Parte do ICMS	73.314.300,00	77.360.744,93					
Cota-Parte do IPVA	17.276.400,00	16.089.528,61					
Cota-Parte do ITR	2.772.000,00	2.506.304,86					
Transferências da LC 87/1996	0,00	0,00					
Transferências da LC 61/1989	0,00	0,00					
Transferências do FUNDEB	50.085.900,00	50.981.652,14					
Outras Transferências Correntes	31.272.675,29	37.138.522,43					
Demais Receitas Correntes	19.303.000,00	19.123.397,69					
Outras Receitas Financeiras (III)	3.081.000,00	381.246,96					
Receitas Correntes Restantes	16.222.000,00	18.742.150,73					
RECEITAS PRIMÁRIAS CORRENTES (IV) = (I - III - III)	342.747.767,26	359.365.458,77					
RECEITAS DE CAPITAL (V)	88.816.574,27	16.982.998,01					
Operações de Crédito (VI)	86.118.484,81	9.495.805,01					
Amortização de Empréstimos (VII)							
Alienação de Bens	264.539,46	333.000,00					
Receitas de Alienação de Investimentos Temporários (VIII)							
Receitas de Alienação de Investimentos Permanentes (IX)							
Outras Alienações de Bens	264.539,46	333.000,00					
Transferências de Capital	2.433.550,00	7.154.193,00					
Convênios	0,00	0,00					
Outras Transferências de Capital	2.433.550,00	7.154.193,00					
Outras Receitas de Capital							
Outras Receitas de Capital Não Primárias (X)							
Outras Receitas de Capital Primárias							
RECEITAS PRIMÁRIAS DE CAPITAL (XI) = (V - VI - VII - VIII - IX - X)	2.698.089,46	7.487.193,00					
RECEITA PRIMÁRIA TOTAL (XII) = (IV + XI)	345.445.856,72	366.852.651,77					
DESPESAS PRIMÁRIAS		DOTAÇÃO ATUALIZADA	Até o Bimestre/ 2023				
		DESPESAS EMPENHADAS	DESPESAS LIQUIDADAS	DESPESAS PAGAS (a)	RESTOS A PAGAR PROCESSADOS PAGOS (b)	RESTOS A PAGAR NÃO PROCESSADOS (c)	
						LIQUIDADOS	PAGOS
DESPESAS CORRENTES (XIII)	342.823.997,95	325.209.846,54	301.710.936,70	300.793.837,92	310.092,73	33.852.950,69	33.849.936,35
Pessoal e Encargos Sociais	171.966.319,59	167.698.785,23	167.604.365,43	167.394.518,39	1.945,50	0,00	0,00

Continua 1/3



Continuação 2/3

Juros e Encargos da Dívida (XIV)	5.276.436,25	5.135.244,85	5.135.244,85	5.135.244,85	0,00	0,00	0,00
Outras Despesas Correntes	165.581.242,11	152.375.816,46	128.971.326,42	128.264.074,68	308.147,23	33.852.950,69	33.849.936,35
DESPESAS PRIMÁRIAS CORRENTES (XV) = (XIII - XIV)	337.547.561,70	320.074.601,69	296.575.691,85	296.658.593,07	310.092,73	33.852.950,69	33.849.936,35
DESPESAS DE CAPITAL (XVI)	118.122.975,34	38.529.861,04	19.710.815,84	19.710.815,84	57.398,88	4.191.715,68	4.115.495,94
Investimentos	110.543.511,92	31.023.205,64	12.204.160,44	12.204.160,44	57.398,88	4.191.715,68	4.115.495,94
Inversões Financeiras	1.000,00	0,00	0,00	0,00	0,00	0,00	0,00
Concessão de Empréstimos e Financiamentos (XVII)							
Aquisição de Título de Capital já Integralizado (XVIII)							
Aquisição de Título de Crédito (XIX)	1.000,00	0,00	0,00	0,00	0,00	0,00	0,00
Demais Inversões Financeiras							
Amortização da Dívida (XX)	7.578.463,42	7.506.655,40	7.506.655,40	7.506.655,40	0,00	0,00	0,00
DESPESAS PRIMÁRIAS DE CAPITAL (XXI) = (XVI - XVII - XVIII - XIX - XX)	110.543.511,92	31.023.205,64	12.204.160,44	12.204.160,44	57.398,88	4.191.715,68	4.115.495,94
RESERVA DE CONTINGÊNCIA (XXII)	0,00	0,00	0,00	0,00	0,00	0,00	0,00
DESPESA PRIMÁRIA TOTAL (XXIII) = (XV + XXI + XXII)	448.091.073,62	351.097.807,33	308.779.852,29	307.862.753,51	367.491,61	38.044.666,37	37.965.432,29
RESULTADO PRIMÁRIO - Acima da Linha (XXIV) = [XIIa - (XXIIIa + XXIIIb + XXIIIc)]							20.656.974,36
META FISCAL PARA O RESULTADO PRIMÁRIO							VALOR CORRENTE
Meta fixada no Anexo de Metas Fiscais da LDO para o exercício de referência							-56.340.000,00
							Até o Bimestre/2023
JUROS NOMINAIS							VALOR INCORRIDO
Juros, Encargos e Variações Monetárias Ativos (XXV)							58.260.717,75
Juros, Encargos e Variações Monetárias Passivos (XXVI)							5.135.244,85
RESULTADO NOMINAL - Acima da Linha (XXVII) = XXIV + (XXV - XXVI)							73.782.447,26
META FISCAL PARA O RESULTADO NOMINAL							VALOR CORRENTE
Meta fixada no Anexo de Metas Fiscais da LDO para o exercício de referência							-37.409.523,81
							ABAIXO DA LINHA
CÁLCULO DO RESULTADO NOMINAL							SALDO
							Em 31/Dez/2022
							(a)
DÍVIDA CONSOLIDADA (XXVIII)							37.902.894,61
DEDUÇÕES (XXIX)							106.268.023,33
Disponibilidade de Caixa							104.469.033,09
Disponibilidade de Caixa Bruta							105.231.040,05
(-) Restos a Pagar Processados (XXX)							367.080,05
(-) Depósitos Restituíveis e Valores Vinculados							394.926,91
Demais Haveres Financeiros							1.798.990,24
DÍVIDA CONSOLIDADA LÍQUIDA (XXXI) = (XXVIII - XXIX)							-68.365.128,72
RESULTADO NOMINAL - Abaixo da Linha (XXXII) = (XXXIa - XXXIb)							-6.671.812,09
							Até o Bimestre/2022
AJUSTE METODOLÓGICO							Até o Bimestre/2022
VARIAÇÃO SALDO RPP = (XXXIII) = (XXXa - XXXb)							-629.252,81
RECEITA DE ALIENAÇÃO DE INVESTIMENTOS PERMANENTES (IX)							2.023.719,48
PASSIVOS RECONHECIDOS NA DC (XXXIV)							
OUTROS AJUSTES (XXXV)							
RESULTADO NOMINAL AJUSTADO - Abaixo da Linha (XXXVI) = (XXXII - XXXIII - IX + XXXIV + XXXV)							-4.018.839,80
RESULTADO PRIMÁRIO - Abaixo da Linha (XXXVII) = XXXVI - (XXV - XXVI)							-57.144.312,70

Continua 2/3



Continuação 3/3

INFORMAÇÕES ADICIONAIS	PREVISÃO ORÇAMENTÁRIA
SALDO DE EXERCÍCIOS ANTERIORES	51.915.388,33
Recursos Arrecadados em Exercícios Anteriores - RPPS	
Superávit Financeiro Utilizado para Abertura e Reabertura de Créditos Adicionais	51.915.388,33
RESERVA ORÇAMENTÁRIA DO RPPS	55.273.374,66

FONTE: Sistema Alameda.Net - IPM, Unidade Responsável: MUNICÍPIO DE TELÊMACO BORBA. Emissão: 18/01/2024, às 11:51:15.

MARCIO ARTUR DE MATOS
Prefeito Municipal

CELSO ELLI BURAKOVSKI
Secretário Municipal de Finanças

AGOSTINHO ROMÃO
CRC - PR 55566/O-6

SERGIO RICARDO DZIADZIO
Controle Interno



MUNICÍPIO DE TELÊMACO BORBA - PR
Relatório Resumido da Execução Orçamentária
DEMONSTRATIVO DOS RESTOS A PAGAR POR PODER E ÓRGÃO
Orçamentos Fiscal e da Seguridade Social
 Entidade: Consolidada

Período de Referência: Janeiro a Dezembro de 2023 / Bimestre Novembro-Dezembro

RREO - ANEXO 7 (LRF, art. 53, inciso V)

PODER/ÓRGÃO	RESTOS A PAGAR PROCESSADOS					RESTOS A PAGAR NÃO PROCESSADOS					Em Reais	
	Inscritos		Pagos	Cancelados	Saldo	Inscritos		Liquidados	Pagos	Cancelados	Saldo	Saldo Total
	Em Exercícios Anteriores	Em 31 de Dezembro de 2022				Em Exercícios Anteriores	Em 31 de Dezembro de 2022					
(a)	(b)	(c)	(d)	e = (a+b)-(c+d)	(f)	(g)	(h)	(i)	(j)	k = (f+g)-(i+j)	l = (e+k)	
RESTOS A PAGAR (EXCETO INTRA-ORÇ.) (I)	22.16	369.003,39	367.491,61	1.533,94	0,00	274.992,62	46.064.532,33	38.044.666,37	37.965.432,29	3.970.942,06	4.403.150,60	4.403.150,60
Executivo	22.16	369.003,39	367.491,61	1.533,94	0,00	274.992,62	46.064.532,33	38.044.666,37	37.965.432,29	3.970.942,06	4.403.150,60	4.403.150,60
CONTROLADORIA GERAL DO MUNICÍPIO	0,00	0,00	0,00	0,00	0,00	0,00	2.023,28	0,00	0,00	2.023,28	0,00	0,00
FUNDO PREVIDENCIÁRIO DO MUNICÍPIO DE TELÊMACO BORBA	0,00	1.945,50	1.945,50	0,00	0,00	0,00	0,00	0,00	0,00	0,00	0,00	0,00
PROCURADORIA GERAL DO MUNICÍPIO	0,00	0,00	0,00	0,00	0,00	0,00	30.295,83	19.221,19	19.221,19	11.074,64	0,00	0,00
SECRET MUNIC PLANEJAMENTO URBANO, HABITAÇÃO E MEIO AMBIENTE	0,00	0,00	0,00	0,00	0,00	948,00	215.010,31	182.017,61	182.017,61	33.940,70	0,00	0,00
SECRET MUNICIPAL DE ESPORTE, CULT E RECREAÇÃO	0,00	7.355,19	7.355,19	0,00	0,00	1.160,00	900.290,08	828.986,41	828.986,41	65.365,28	7.098,39	7.098,39
SECRETARIA MUN DE ASSISTÊNCIA SOCIAL	0,00	440,00	440,00	0,00	0,00	39.413,20	1.305.263,19	1.149.176,65	1.149.176,65	192.809,31	2.690,43	2.690,43
SECRETARIA GERAL DO GABINETE	0,00	18.306,45	18.306,45	0,00	0,00	70.134,96	937.339,36	727.892,55	727.892,55	162.071,65	117.510,12	117.510,12
SECRETARIA MUN DE OBRAS E SERV PÚBLICOS	0,00	102.076,36	102.076,36	0,00	0,00	31.048,05	4.142.849,15	3.412.865,99	3.412.865,99	584.304,23	176.726,98	176.726,98
SECRETARIA MUNICIPAL DE TRABALHO E INDUSTRIA CONVENCIONAL	0,00	0,00	0,00	0,00	0,00	1.749,00	3.535.145,89	1.074.943,16	998.723,42	4.404,76	2.533.766,71	2.533.766,71
SECRETARIA MUNICIPAL DE ADMINISTRAÇÃO	0,00	77.531,12	77.531,12	0,00	0,00	33.406,90	1.686.650,83	1.631.920,78	1.631.920,78	43.737,95	44.399,00	44.399,00
SECRETARIA MUNICIPAL DE EDUCAÇÃO	22.16	125.280,07	123.768,29	1.533,94	0,00	43.775,90	16.590.413,98	15.854.966,65	15.851.952,31	191.107,38	591.130,19	591.130,19
SECRETARIA MUNICIPAL DE FINANÇAS	0,00	1.922,70	1.922,70	0,00	0,00	0,00	5.725.780,02	4.793.142,18	4.793.142,18	3.919,06	928.718,78	928.718,78
SECRETARIA MUNICIPAL DE SAÚDE	0,00	34.146,00	34.146,00	0,00	0,00	53.356,61	10.993.470,41	8.369.533,20	8.369.533,20	2.676.183,82	1.110,00	1.110,00
RESTOS A PAGAR (INTRA-ORÇAMENTÁRIOS) (II)	-	-	-	-	-	-	-	-	-	-	-	-
TOTAL (III) = (I + II)	22.16	369.003,39	367.491,61	1.533,94	0,00	274.992,62	46.064.532,33	38.044.666,37	37.965.432,29	3.970.942,06	4.403.150,60	4.403.150,60

FONTE: Sistema Atende.Net - IPM, Unidade Responsável: MUNICÍPIO DE TELÊMACO BORBA. Emissão: 16/01/2024, às 10:16:59.

NOTA:

MARCIO ARTUR DE MATOS
Prefeito

CELSO ELLI BURAKOVSKI
Secretário Municipal de Finanças

AGOSTINHO ROMÃO
CRC - PR 55566/O-6

SERGIO RICARDO DZIADZIO
Controle Interno



MUNICÍPIO DE TELÊMACO BORBA

Prestação de Contas

DEMONSTRATIVO DAS RECEITAS E DESPESAS COM MANUTENÇÃO E DESENVOLVIMENTO DO ENSINO - MDE

Período de Referência: Dezembro / 2023

Pág 1 / 7

RECEITA RESULTANTE DE IMPOSTOS (Arts. 212 e 212-A da Constituição Federal)			RS 1,00
RECEITA RESULTANTE DE IMPOSTOS	PREVISÃO ATUALIZADA (a)	RECEITAS REALIZADAS Até Dezembro (b)	
1- RECEITA DE IMPOSTOS	68.337.491,97	70.385.433,40	
1.1- Receita Resultante do Imposto sobre a Propriedade Predial e Territorial Urbana - IPTU	7.049.000,00	6.655.550,85	
1.2- Receita Resultante do Imposto sobre Transmissão Inter Vivos - ITBI	3.079.000,00	2.837.144,55	
1.3- Receita Resultante do Imposto sobre Serviços de Qualquer Natureza - ISS	47.371.000,00	49.524.030,48	
1.4- Receita Resultante do Imposto de Renda Retido na Fonte - IRRF	10.838.491,97	11.368.707,52	
2- RECEITA DE TRANSFERÊNCIAS CONSTITUCIONAIS E LEGAIS	188.571.700,00	193.852.104,34	
2.1- Cota-Parte FPM	72.739.000,00	71.974.889,22	
2.1.1- Parcela referente à CF, art. 159, I, alínea b	68.000.000,00	65.524.561,59	
2.1.2- Parcela referente à CF, art. 159, I, alíneas d e c	4.739.000,00	6.450.327,63	
2.2- Cota-Parte ICMS	90.895.300,00	96.700.930,91	
2.3- Cota-Parte IPI-Exportação	1.320.000,00	977.685,61	
2.4- Cota-Parte ITR	3.465.000,00	3.132.880,95	
2.5- Cota-Parte IPVA	20.002.400,00	20.111.911,05	
2.6- Cota-Parte IOF-Ouro	0,00	0,00	
2.7- Compensações Financeiras Provenientes de Impostos e Transferências Constitucionais	150.000,00	953.806,60	
3- TOTAL DA RECEITA RESULTANTE DE IMPOSTOS (1 + 2)	256.909.191,97	264.237.537,74	
4- TOTAL DESTINADO AO FUNDEB - 20% DE ((2.1.1) + (2.2) + (2.3) + (2.4) + (2.5) + (2.7))	36.766.540,00	37.480.355,34	
5- VALOR MÍNIMO A SER APLICADO ALÉM DO VALOR DESTINADO AO FUNDEB - 5% DE ((2.1.1) + (2.2) + (2.3) + (2.4) + (2.5) + (2.7)) + 25% DE ((1.1) + (1.2) + (1.3) + (1.4) + (2.1.2) + (2.6))	27.460.757,99	28.579.029,10	
RECEITAS RECEBIDAS DO FUNDEB NO EXERCÍCIO			
	PREVISÃO ATUALIZADA (a)	RECEITAS REALIZADAS Até Dezembro (b)	
6- RECEITAS RECEBIDAS DO FUNDEB	50.345.900,00	51.250.460,16	
6.1- FUNDEB - Impostos e Transferências de Impostos	50.345.900,00	51.250.460,16	
6.1.1- Principal	50.085.900,00	50.981.652,14	
6.1.2- Rendimentos de Aplicação Financeira	260.000,00	268.808,02	
6.1.3- Ressarcimento de recursos do Fundeb	0,00	0,00	
6.2- FUNDEB - Complementação da União - VAAF	0,00	0,00	
6.2.1- Principal	0,00	0,00	
6.2.2- Rendimentos de Aplicação Financeira	0,00	0,00	
6.2.3- Ressarcimento de recursos do Fundeb	0,00	0,00	
6.3- FUNDEB - Complementação da União - VAAT	0,00	0,00	
6.3.1- Principal	0,00	0,00	
6.3.2- Rendimentos de Aplicação Financeira	0,00	0,00	
6.3.3- Ressarcimento de recursos do Fundeb	0,00	0,00	
6.4- FUNDEB - Complementação da União - VAAR	0,00	0,00	
6.4.1- Principal	0,00	0,00	
6.4.2- Rendimentos de Aplicação Financeira	0,00	0,00	
6.4.3- Ressarcimento de recursos do Fundeb	0,00	0,00	
7- RESULTADO LÍQUIDO DAS TRANSFERÊNCIAS DO FUNDEB (6.1.1 - 4)!	13.319.360,00	13.501.296,80	
RECURSOS RECEBIDOS EM EXERCÍCIOS ANTERIORES E NÃO UTILIZADOS (SUPERÁVIT)			
		VALOR	
8- TOTAL DOS RECURSOS DE SUPERÁVIT		680.098,26	
8.1- SUPERÁVIT DO EXERCÍCIO IMEDIATAMENTE ANTERIOR		0,00	
8.2- SUPERÁVIT RESIDUAL DE OUTROS EXERCÍCIOS		680.098,26	



MUNICÍPIO DE TELÊMACO BORBA

Prestação de Contas

DEMONSTRATIVO DAS RECEITAS E DESPESAS COM MANUTENÇÃO E DESENVOLVIMENTO DO ENSINO - MDE

Período de Referência: Dezembro / 2023

Pág 2 / 7

9- TOTAL DOS RECURSOS DO FUNDEB DISPONÍVEIS PARA UTILIZAÇÃO (6 +8) 51.930.558,42

DESPESAS COM RECURSOS DO FUNDEB (Por Subfunção)	DOTAÇÃO ATUALIZADA (c)	DESPESAS EMPENHADAS Até Dezembro (d)	DESPESAS LIQUIDADAS Até Dezembro (e)	DESPESAS PAGAS Até Dezembro (f)	INSCRITAS EM RESTOS A PAGAR NÃO PROCESSADOS (g)
10- TOTAL DAS DESPESAS COM RECURSOS DO FUNDEB	51.025.202,67	50.963.496,24	50.797.864,59	50.786.295,58	165.631,65
10.1- PROFISSIONAIS DA EDUCAÇÃO BÁSICA	45.624.354,41	45.621.219,43	45.621.219,43	45.611.759,90	0,00
10.1.1- Educação Infantil	20.252.050,00	20.250.536,04	20.250.536,04	20.250.536,04	0,00
10.1.2- Ensino Fundamental	25.262.904,41	25.261.461,96	25.261.461,96	25.252.002,43	0,00
10.1.3- Educação de Jovens e Adultos	109.400,00	109.221,43	109.221,43	109.221,43	0,00
10.1.4- Educação Especial	0,00	0,00	0,00	0,00	0,00
10.1.5- Administração Geral	0,00	0,00	0,00	0,00	0,00
10.2- OUTRAS DESPESAS	5.400.848,26	5.342.276,81	5.176.645,16	5.174.535,68	165.631,65
10.2.1- Educação Infantil	0,00	0,00	0,00	0,00	0,00
10.2.2- Ensino Fundamental	5.400.848,26	5.342.276,81	5.176.645,16	5.174.535,68	165.631,65
10.2.3- Educação de Jovens e Adultos	0,00	0,00	0,00	0,00	0,00
10.2.4- Educação Especial	0,00	0,00	0,00	0,00	0,00
10.2.5- Administração Geral	0,00	0,00	0,00	0,00	0,00
10.2.6- Transporte (Escolar)	0,00	0,00	0,00	0,00	0,00
10.2.7- Outras	0,00	0,00	0,00	0,00	0,00



MUNICÍPIO DE TELÊMACO BORBA

Prestação de Contas

DEMONSTRATIVO DAS RECEITAS E DESPESAS COM MANUTENÇÃO E DESENVOLVIMENTO DO ENSINO - MDE

Período de Referência: Dezembro / 2023

Pág 3 / 7

INDICADORES DO FUNDEB						
DESPESAS CUSTEADAS COM RECEITAS DO FUNDEB RECEBIDAS NO EXERCÍCIO	DESPESAS EMPENHADAS	DESPESAS LIQUIDADAS	DESPESAS PAGAS	INSCRITAS EM RESTOS A PAGAR NÃO PROCESSADOS	INSCRITAS EM RESTOS A PAGAR NÃO PROCESSADOS (SEM DISPONIBILIDADE E DE CAIXA) ⁷	DESPESAS EMPENHADAS EM VALOR SUPERIOR AO TOTAL DAS RECEITAS RECEBIDAS NO EXERCÍCIO ⁹
	Até Dezembro	Até Dezembro	Até Dezembro			
	(d)	(e)	(f)	(g)	(h)	(i)
11- TOTAL DAS DESPESAS CUSTEADAS COM RECURSOS DO FUNDEB RECEBIDAS NO EXERCÍCIO	50.284.193,57	50.118.561,92	50.106.992,91	165.631,65	177.200,66	0,00
11.1- Total das Despesas custeadas com FUNDEB - Impostos e Transferências de Impostos	50.284.193,57	50.118.561,92	50.106.992,91	165.631,65	177.200,66	0,00
11.2- Total das Despesas custeadas com FUNDEB - Complementação da União - VAAF	0,00	0,00	0,00	0,00	0,00	0,00
11.3- Total das Despesas custeadas com FUNDEB - Complementação da União - VAAT	0,00	0,00	0,00	0,00	0,00	0,00
11.4- Total das Despesas custeadas com FUNDEB - Complementação da União - VAAR	0,00	0,00	0,00	0,00	0,00	0,00
12- TOTAL DAS DESPESAS DO FUNDEB COM PROFISSIONAIS DA EDUCAÇÃO BÁSICA	45.621.219,43	45.621.219,43	45.611.759,90	0,00	0,00	0,00
13- TOTAL DAS DESPESAS CUSTEADAS COM FUNDEB - COMPLEMENTAÇÃO DA UNIÃO - VAAT APLICADAS NA EDUCAÇÃO INFANTIL	0,00	0,00	0,00	0,00	0,00	0,00
14- TOTAL DAS DESPESAS CUSTEADAS COM FUNDEB - COMPLEMENTAÇÃO DA UNIÃO - VAAT APLICADAS EM DESPESA DE CAPITAL	0,00	0,00	0,00	0,00	0,00	0,00

INDICADORES - Art. 212-A, inciso XI e § 3º - Constituição Federal ²	VALOR EXIGIDO	VALOR APLICADO	VALOR CONSIDERADO APÓS DEDUÇÕES	% APLICADO ¹⁰
	(j)	(k)	(l)	(m)
15- MÍNIMO DE 70% DO FUNDEB NA REMUNERAÇÃO DOS PROFISSIONAIS DA EDUCAÇÃO BÁSICA	35.875.322,11	45.621.219,43	45.621.219,43	89,02
16- PERCENTUAL DE 50% DA COMPLEMENTAÇÃO DA UNIÃO AO FUNDEB - VAAT NA EDUCAÇÃO INFANTIL	0,00	0,00	0,00	0,00
17- MÍNIMO DE 15% DA COMPLEMENTAÇÃO DA UNIÃO AO FUNDEB - VAAT EM DESPESAS DE CAPITAL	0,00	0,00	0,00	0,00

INDICADOR - Art.25, § 3º - Lei nº 14.113, de 2020 - (Máximo de 10% de Superávit) ³	VALOR MÁXIMO PERMITIDO	VALOR NÃO APLICADO	VALOR NÃO APLICADO APÓS AJUSTE	VALOR NÃO APLICADO EXCEDENTE AO MÁXIMO PERMITIDO	% NÃO APLICADO
	(n)	(o)	(p)	(q)	(r)
18- TOTAL DA RECEITA RECEBIDA E NÃO APLICADA NO EXERCÍCIO	5.125.046,02	966.266,59	1.143.467,25	0,00	2,23

INDICADOR - Art.25, § 3º - Lei nº 14.113, de 2020 - (Aplicação do Superávit de Exercício Anterior) ³	VALOR DE SUPERÁVIT PERMITIDO NO EXERCÍCIO ANTERIOR	VALOR NÃO APLICADO NO EXERCÍCIO ANTERIOR	VALOR DE SUPERÁVIT APLICADO ATÉ O PRIMEIRO QUADRIMESTRE	VALOR APLICADO APÓS O PRIMEIRO QUADRIMESTRE	VALOR TOTAL DE SUPERÁVIT NÃO APLICADO ATÉ O FINAL DO EXERCÍCIO	VALOR DE SUPERÁVIT PERMITIDO NO EXERCÍCIO ANTERIOR NÃO APLICADO NO EXERCÍCIO ATUAL
	(s)	(t)	(u)	(v)	(w)	(x)
19- TOTAL DAS DESPESAS CUSTEADAS COM SUPERÁVIT DO FUNDEB	4.978.778,19	(253.201,85)	680.098,26	0,00	(933.300,11)	0,00
19.1- Total das Despesas custeadas com FUNDEB - Impostos e Transferências de Impostos	4.976.473,60	(253.201,85)	680.098,26	0,00	(933.300,11)	0,00
19.2- Total das Despesas custeadas com FUNDEB - Complementação da União (VAAF + VAAT + VAAR)	2.304,59	0,00	0,00	0,00	0,00	0,00



MUNICÍPIO DE TELÊMACO BORBA

Prestação de Contas

DEMONSTRATIVO DAS RECEITAS E DESPESAS COM MANUTENÇÃO E DESENVOLVIMENTO DO ENSINO - MDE

Período de Referência: Dezembro / 2023

Pág 4 / 7

DESPESAS COM MANUTENÇÃO E DESENVOLVIMENTO DO ENSINO - MDE - CUSTEADAS COM RECEITA DE IMPOSTOS (EXCETO FUNDEB)

DESPESAS COM AÇÕES TÍPICAS DE MDE - RECEITAS DE IMPOSTOS - EXCETO FUNDEB (Por Subfunção)	DOTAÇÃO ATUALIZADA (c)	DESPESAS EMPENHADAS Até Dezembro (d)	DESPESAS LIQUIDADAS Até Dezembro (e)	DESPESAS PAGAS Até Dezembro (f)	INSCRITAS EM RESTOS A PAGAR NÃO PROCESSADOS (g)
20- TOTAL DAS DESPESAS COM AÇÕES TÍPICAS DE MDE CUSTEADAS COM RECEITAS DE IMPOSTOS	35.154.121,57	30.910.560,78	23.082.261,19	23.069.212,25	7.828.299,59
20.1- Educação Infantil	13.945.958,53	12.088.286,15	10.236.724,19	10.234.740,46	1.851.561,96
20.2- Ensino Fundamental	12.532.456,64	10.877.654,72	5.759.005,07	5.755.527,37	5.118.649,65
20.3- Educação de Jovens e Adultos	0,00	0,00	0,00	0,00	0,00
20.4- Educação Especial	11.397,11	7.862,98	910,87	910,87	6.952,11
20.5- Administração Geral	8.664.309,29	7.936.756,93	7.085.621,06	7.078.033,55	851.135,87
20.6- Transporte (Escolar)	0,00	0,00	0,00	0,00	0,00
20.7- Outras	0,00	0,00	0,00	0,00	0,00



MUNICÍPIO DE TELÊMACO BORBA

Prestação de Contas

DEMONSTRATIVO DAS RECEITAS E DESPESAS COM MANUTENÇÃO E DESENVOLVIMENTO DO ENSINO - MDE

Período de Referência: Dezembro / 2023

Pág 5 / 7

DESPESAS COM MANUTENÇÃO E DESENVOLVIMENTO DO ENSINO – MDE – CUSTEADAS COM RECEITA DE IMPOSTOS E COM RECURSOS DO FUNDEB

DESPESAS COM AÇÕES TÍPICAS DE MDE - RECEITAS DE IMPOSTOS - EXCETO FUNDEB (Por Área de Atuação) ⁶	DOTAÇÃO ATUALIZADA (c)	DESPESAS EMPENHADAS Até Dezembro (d)	DESPESAS LIQUIDADAS Até Dezembro (e)	DESPESAS PAGAS Até Dezembro (f)	INSCRITAS EM RESTOS A PAGAR NÃO PROCESSADOS (g)
21- TOTAL DAS DESPESAS COM AÇÕES TÍPICAS DE MDE CUSTEADAS COM RECEITAS DE IMPOSTOS E FUNDEB	77.395.013,43	73.140.913,01	66.005.069,75	65.988.039,31	7.135.843,26
21.1- EDUCAÇÃO INFANTIL	34.198.008,53	32.338.822,19	30.487.260,23	30.485.276,50	1.851.561,96
21.1.1- Creche	0,00	0,00	0,00	0,00	0,00
21.1.2- Pré-escola	0,00	0,00	0,00	0,00	0,00
21.2- ENSINO FUNDAMENTAL	43.197.004,90	40.802.090,82	35.517.809,52	35.502.762,81	5.284.281,30

APURAÇÃO DAS DESPESAS PARA FINS DE LIMITE MÍNIMO CONSTITUCIONAL

	VALOR
22- TOTAL DAS DESPESAS DE MDE CUSTEADAS COM RECURSOS DE IMPOSTOS = L20(d ou e)	30.910.560,78
23- TOTAL DAS RECEITAS TRANSFERIDAS AO FUNDEB = (L4)	37.480.355,34
24- (-) RECEITAS DO FUNDEB NÃO UTILIZADAS NO EXERCÍCIO, EM VALOR SUPERIOR A 10% = L18(q)	0,00
25- VALOR APLICADO ATÉ O PRIMEIRO QUADRIMESTRE QUE INTEGRARÁ O LIMITE CONSTITUCIONAL = L18.l(x)	0,00
26- (-) RESTOS A PAGAR NÃO PROCESSADOS INSCRITOS NO EXERCÍCIO SEM DISPONIBILIDADE FINANCEIRA DE RECURSOS DE IMPOSTOS	0,00
27- (-) CANCELAMENTO, NO EXERCÍCIO, DE RESTOS A PAGAR INSCRITOS COM DISPONIBILIDADE FINANCEIRA DE RECURSOS DE IMPOSTOS VINCULADOS AO ENSINO = (L30.1(af) + L30.2(af))	102.154,19
28- TOTAL DAS DESPESAS PARA FINS DE LIMITE (22 + 23) - (24 + 25 + 26 + 27)	68.288.761,93

APURAÇÃO DO LIMITE MÍNIMO CONSTITUCIONAL²⁺⁵

	VALOR EXIGIDO ¹⁶ (z)	VALOR APLICADO (aa)	% APLICADO (ab)
29- APLICAÇÃO EM MDE SOBRE A RECEITA RESULTANTE DE IMPOSTOS	66.059.384,44	68.288.761,93	25,84

RESTOS A PAGAR INSCRITOS EM EXERCÍCIOS ANTERIORES DE DESPESAS CONSIDERADAS PARA CUMPRIMENTO DO LIMITE ⁸	SALDO INICIAL (ac)	RP LIQUIDADOS (ad)	RP PAGOS (ae)	RP CANCELADOS (af)	SALDO FINAL (ag) = (ac) - (ae) - (af)
30- RESTOS A PAGAR DE DESPESAS COM MDE	13.582.864,84	12.824.005,46	12.894.992,46	102.154,19	585.718,19
30.1 - Executadas com Recursos de Impostos e Transferências de Impostos	12.781.681,68	12.037.445,15	12.107.274,11	88.689,38	585.718,19
30.2 - Executadas com Recursos do FUNDEB - Impostos	801.183,16	786.560,31	787.718,35	13.464,81	0,00
30.3 - Executadas com Recursos do FUNDEB - Complementação da União (VAAT + VAAF + VAAR)	0,00	0,00	0,00	0,00	0,00



MUNICÍPIO DE TELÊMACO BORBA

Prestação de Contas

DEMONSTRATIVO DAS RECEITAS E DESPESAS COM MANUTENÇÃO E DESENVOLVIMENTO DO ENSINO - MDE

Período de Referência: Dezembro / 2023

Pág 6 / 7

OUTRAS INFORMACÕES PARA CONTROLE					
RECEITAS ADICIONAIS PARA FINANCIAMENTO DO ENSINO	PREVISÃO ATUALIZADA			RECEITAS REALIZADAS	
	(a)			Até Dezembro	
				(b)	
31- TOTAL DAS RECEITAS ADICIONAIS PARA FINANCIAMENTO DO ENSINO	4.610.633,65				7.033.518,50
31.1- RECEITA DE TRANSFERÊNCIAS DO FNDE (INCLUINDO RENDIMENTOS DE APLICAÇÃO FINANCEIRA)	4.335.633,65				6.467.245,11
31.1.1- Salário-Educação	3.144.000,00				4.649.677,97
31.1.2- PDDE	0,00				11,90
31.1.3- PNAE	1.152.933,65				1.153.241,15
31.1.4- PNATE	38.700,00				42.668,33
31.1.5- Outras Transferências do FNDE	0,00				621.645,76
31.2- RECEITA DE TRANSFERÊNCIAS DE CONVÊNIOS	3.000,00				73.560,74
31.3- RECEITA DE ROYALTIES DESTINADOS À EDUCAÇÃO	0,00				0,00
31.4- RECEITA DE OPERAÇÕES DE CRÉDITO VINCULADAS À EDUCAÇÃO	0,00				0,00
31.5- OUTRAS RECEITAS PARA FINANCIAMENTO DO ENSINO	272.000,00				492.712,65

OUTRAS DESPESAS COM EDUCAÇÃO (Por Subfunção) ⁶	DOTAÇÃO ATUALIZADA	DESPESAS EMPENHADAS Até Dezembro	DESPESAS LIQUIDADAS Até Dezembro	DESPESAS PAGAS Até Dezembro	INSCRITAS EM RESTOS A PAGAR NÃO PROCESSADOS
	(c)	(d)	(e)	(f)	(g)
32- TOTAL DAS DESPESAS COM AÇÕES TÍPICAS DE MDE CUSTEADAS COM DEMAIS RECEITAS	8.701.376,39	7.329.252,22	6.252.894,05	6.252.894,05	1.076.358,17
32.1- EDUCAÇÃO INFANTIL	2.726.181,21	2.542.658,36	2.373.847,93	2.373.847,93	168.810,43
32.2- ENSINO FUNDAMENTAL	5.109.687,48	3.818.383,08	3.341.358,22	3.341.358,22	477.024,86
32.3- ENSINO MÉDIO	0,00	0,00	0,00	0,00	0,00
32.4- ENSINO SUPERIOR	0,00	109,40	109,40	109,40	0,00
32.5- ENSINO PROFISSIONAL	0,00	0,00	0,00	0,00	0,00
32.6- EDUCAÇÃO DE JOVENS E ADULTOS	29.000,00	0,00	0,00	0,00	0,00
32.7- EDUCAÇÃO ESPECIAL	0,00	0,00	0,00	0,00	0,00
32.8- OUTRAS	836.507,70	968.101,38	537.578,50	537.578,50	430.522,88

TOTAL GERAL DAS DESPESAS COM EDUCAÇÃO	DOTAÇÃO ATUALIZADA	DESPESAS EMPENHADAS Até Dezembro	DESPESAS LIQUIDADAS Até Dezembro	DESPESAS PAGAS Até Dezembro	INSCRITAS EM RESTOS A PAGAR NÃO PROCESSADOS
	(c)	(d)	(e)	(f)	(g)
33- TOTAL GERAL DAS DESPESAS COM EDUCAÇÃO	95.753.224,63	87.785.229,45	78.301.847,03	78.277.229,08	9.483.382,42
33.1- Despesas Correntes	87.759.758,10	80.296.541,98	75.694.061,35	75.669.443,40	4.602.480,63
33.1.1- Pessoal Ativo	63.157.416,68	63.161.864,87	63.067.445,07	63.044.936,60	94.419,80
33.1.2- Pessoal Inativo	0,00	0,00	0,00	0,00	0,00
33.1.3- Transferências às instituições comunitárias, confessionais ou filantrópicas sem fins lucrativos	243.000,00	228.098,15	133.678,35	133.678,35	94.419,80
33.1.4- Outras Despesas Correntes	24.359.341,42	16.906.578,96	12.492.937,93	12.490.828,45	4.413.641,03
33.2- Despesas de Capital	7.993.466,53	7.488.687,47	2.607.785,68	2.607.785,68	4.880.901,79
33.2.1- Transferências às instituições comunitárias, confessionais ou filantrópicas sem fins lucrativos	0,00	0,00	0,00	0,00	0,00
33.2.2- Outras Despesas de Capital	7.993.466,53	7.488.687,47	2.607.785,68	2.607.785,68	4.880.901,79

CONTROLE DA DISPONIBILIDADE FINANCEIRA E CONCILIAÇÃO BANCÁRIA	FUNDEB	SALÁRIO EDUCAÇÃO
	(ah)	(ai)
34- DISPONIBILIDADE FINANCEIRA EM 31 DE DEZEMBRO DO EXERCÍCIO ANTERIOR		
35- (+) INGRESSO DE RECURSOS ATÉ O BIMESTRE (orçamentário)	1.481.281,42	6.259.684,09
36- (-) PAGAMENTOS EFETUADOS ATÉ O BIMESTRE (orçamentário e restos a pagar)	51.250.460,16	4.649.677,97
	51.574.809,52	2.965.580,83



MUNICÍPIO DE TELÊMACO BORBA

Prestação de Contas

DEMONSTRATIVO DAS RECEITAS E DESPESAS COM MANUTENÇÃO E DESENVOLVIMENTO DO ENSINO - MDE

Período de Referência: Dezembro / 2023

Pág 7 / 7

37- (-) DISPONIBILIDADE FINANCEIRA ATÉ O BIMESTRE	1.156.932,06	7.943.781,23
38- (+) AJUSTES POSITIVOS (RETENÇÕES E OUTROS VALORES EXTRAORÇAMENTÁRIOS)	0,00	0,00
39- (-) AJUSTES NEGATIVOS (OUTROS VALORES EXTRAORÇAMENTÁRIOS)	0,00	0,00
40- (-) SALDO FINANCEIRO CONCILIADO (Saldo Bancário)	1.156.932,06	7.943.781,23

FONTE: Sistema Atende.Net - IPM, Unidade Responsável: MUNICÍPIO DE TELÊMACO BORBA. Emissão: 18/01/2024, às 14:43:05.

- ¹ Se o resultado líquido da transferência do FUNDEB (linha 7) > 0 = acréscimo resultante das transferências do FUNDEB; Se < 0 = decréscimo resultante das transferências do FUNDEB
- ² Limites mínimos anuais a serem cumpridos no encerramento do exercício.
- ³ Art. 25, § 3º, Lei 14.113/2020: "Até 10% (dez por cento) dos recursos recebidos à conta dos Fundos, inclusive relativos à complementação da União, nos termos do § 2º do art. 16 desta Lei, poderão ser utilizados no primeiro quadrimestre do exercício imediatamente subsequente, mediante abertura de crédito adicional.". Utilizados no 1º trimestre do exercício imediatamente subsequente, mediante abertura de crédito adicional.
- ⁴ Os valores referentes à parcela dos Restos a Pagar inscritos sem disponibilidade financeira vinculada à educação deverão ser informados somente no RREO do último bimestre do exercício.
- ⁵ Nos cinco primeiros bimestres do exercício o acompanhamento será feito com base na despesa liquidada. No último bimestre do exercício, o valor deverá corresponder ao total da despesa empenhada.
- ⁶ As linhas representam áreas de atuação e não correspondem exatamente às subfunções da Função Educação. As despesas classificadas nas demais subfunções típicas e nas subfunções atípicas deverão ser rateadas para essas áreas de atuação.
- ⁷ Valor inscrito em RPNP sem disponibilidade de caixa, que não deve ser considerado na apuração dos indicadores e limites.
- ⁸ Controle da execução de restos a pagar considerados no cumprimento do limite mínimo dos exercícios anteriores.
- ⁹ Excepcionalmente, para o exercício de 2021, o cálculo da coluna "VALOR DE SUPERÁVIT APLICADO ATÉ O PRIMEIRO QUADRIMESTRE", da linha 23 - Total das Despesas Custeadas com Superávit do FUNDEB, será considerado as despesas executadas no idGrupoFontePadrão = 3 até o término do exercício de 2021.
- ¹⁰ Os valores das despesas executadas no cdGrupoFonte = 3, relativos ao cdOrigem = 1 - Recursos Ordinários/Livres, tabela: OrigemRecurso, estão apresentados no quadro OUTRAS DESPESAS COM EDUCAÇÃO.
- ¹¹ Os recursos arrecadados relativos a indenizações e restituições, com código cdOrigem = 2 (Transferências do FUNDEB), estão computados nas linhas 6.1.2, 6.2.2 e 6.3.2, tendo em vista que devem ser reaplicados no exercício.
- ¹² O valor da linha 23 (s) não integra o cálculo do limite constitucional do presente exercício, uma vez que o município poderá utilizá-lo no recálculo do índice do exercício anterior.
- ¹³ O valor da linha 50 - (-) PAGAMENTOS EFETUADOS ATÉ O BIMESTRE (orçamentário e restos a pagar), Coluna FUNDEB, é composto por RAP pago e despesa orçamentária empenhada na Função 12 - Educação, pagos com recursos do FUNDEB, independentemente de eles terem sido computados nos indicadores do Fundeb e apuração do limite mínimo constitucional do MDE.
- ¹⁴ A coluna "VALOR NÃO APLICADO NO EXERCÍCIO ANTERIOR (t)", relativa às linhas 19, 19.1, e 19.2, apresenta o resultado da execução orçamentária do exercício anterior (nrAno-1) dos recursos com idOrigemRecurso = 2 - FUNDEB, inclusive quando este for deficitário. ¹⁵ A coluna DOTAÇÃO ATUALIZADA (c) do quadro OUTRAS DESPESAS COM EDUCAÇÃO poderá ter valor menor que a coluna DESPESAS EMPENHADAS (d), já que no quadro são consideradas também as despesas cdOrigemFonte = 1, combinadas com cdGrupoFonte <> 1, sendo esta uma informação somente da execução da despesa.

NOTA:

MARCIO ARTUR DE MATOS
Prefeito

CELSE ELLI BURAKOVSKI
Secretário Municipal de Finanças

AGOSTINHO ROMÃO
CRC - PR 55566/O-6

SERGIO RICARDO DZIADZIO
Controle Interno



MUNICÍPIO DE TELÊMACO BORBA

Prestação de Contas

Pág 1 / 1

DEMONSTRATIVO DAS RECEITAS DE OPERAÇÕES DE CRÉDITO E DESPESAS DE CAPITAL (REGRA DE OURO)

Período de Referência: Janeiro a Dezembro de 2023

RREO – ANEXO 9 (LRF, art.53, § 1º, inciso I)				Em Reais
<u>RECEITAS</u>	<u>PREVISÃO ATUALIZADA</u> (a)	<u>RECEITAS REALIZADAS</u> (b)	<u>SALDO NÃO REALIZADO</u> (c) = (a - b)	
RECEITAS DE OPERAÇÕES DE CRÉDITO ¹ (I)	86.118.484,81	9.495.805,01	76.622.679,80	
<u>DESPESAS</u>	<u>DOTAÇÃO ATUALIZADA</u> (d)	<u>DESPESAS EMPENHADAS</u> (e)	<u>SALDO NÃO EXECUTADO</u> (f) = (d - e)	
DESPESAS DE CAPITAL	118.070.709,34	38.497.585,24	79.573.124,10	
Investimentos	110.491.245,92	30.990.929,84	79.500.316,08	
Inversões Financeiras	1.000,00	0,00	1.000,00	
Amortização da Dívida	7.578.463,42	7.506.655,40	71.808,02	
(-) Incentivos Fiscais a Contribuinte	0,00	0,00	0,00	
(-) Incentivos Fiscais a Contribuinte por Instituições Financeiras	0,00	0,00	0,00	
DESPESA DE CAPITAL LÍQUIDA (II)	118.070.709,34	38.497.585,24	79.573.124,10	
RESULTADO PARA APURAÇÃO DA REGRA DE OURO (III) = (II - I)	31.952.224,53	29.001.780,23	2.950.444,30	

FONTE: Sistema Atende.Net - IPM, Unidade Responsável: MUNICÍPIO DE TELÊMACO BORBA. Emissão: 18/01/2024, às 11:19:34.

¹ Operações de Crédito descritas na CF, art. 167, inciso III.

NOTA:

MARCIO ARTUR DE MATOS
Prefeito

CELSO ELLI BURAKOVSKI
Secretário Municipal de Finanças

SERGIO RICARDO DZIADZIO
Controle Interno

AGOSTINHO ROMÃO
CRC - PR 55566/O-6



MUNICÍPIO DE TELÊMACO BORBA
RELATÓRIO RESUMIDO DA EXECUÇÃO ORÇAMENTÁRIA
DEMONSTRATIVO DA PROJEÇÃO ATUARIAL DO REGIME PRÓPRIO DE PREVIDÊNCIA DOS SERVIDORES
E DAS PENSÕES E INATIVOS MILITARES
ORÇAMENTO DA SEGURIDADE SOCIAL
JANEIRO A DEZEMBRO DE 2023

RREO – ANEXO 10 (LRF, art. 53, § 1º, inciso II)

Em Reais

FUNDO EM CAPITALIZAÇÃO (PLANO PREVIDENCIÁRIO)				
EXERCÍCIO	RECEITAS PREVIDENCIÁRIAS	DESPESAS PREVIDENCIÁRIAS	RESULTADO PREVIDENCIÁRIO	SALDO FINANCEIRO DO EXERCÍCIO
	(a)	(b)	(c) = (a - b)	(d) = ("d" exerc. Anterior) + (c)
2022	58.043.128,28	28.395.396,42	29.647.731,86	270.219.186,18
2023	64.893.750,63	27.983.690,45	36.910.060,18	307.129.246,36
2024	66.622.511,10	32.193.433,76	34.429.077,34	341.558.323,70
2025	66.510.265,81	33.889.399,27	32.620.866,54	374.179.190,24
2026	68.558.554,40	35.540.286,14	33.018.268,26	407.197.458,50
2027	71.513.455,33	37.489.921,69	34.023.533,64	441.220.992,14
2028	74.953.275,94	39.712.885,17	35.240.390,77	476.461.382,91
2029	78.293.117,53	42.267.421,93	36.025.695,60	512.487.078,51
2030	81.620.695,08	44.364.169,85	37.256.525,23	549.743.603,74
2031	84.814.284,11	47.003.877,24	37.810.406,87	587.554.010,61
2032	87.887.567,61	49.858.795,27	38.028.772,34	625.582.782,95
2033	90.649.146,34	53.151.498,93	37.497.647,41	663.080.430,36
2034	93.479.491,66	55.433.081,65	38.046.410,01	701.126.840,37
2035	96.186.110,07	57.733.936,84	38.452.173,23	739.579.013,60
2036	98.740.482,24	60.200.462,45	38.540.019,79	778.119.033,39
2037	101.248.445,55	62.185.855,44	39.062.590,11	817.181.623,50
2038	103.308.761,75	65.704.240,75	37.604.521,00	854.786.144,50
2039	105.556.740,66	67.609.797,12	37.946.943,54	892.733.088,04
2040	107.428.916,50	69.823.302,50	37.605.614,00	930.338.702,04
2041	109.331.519,72	71.819.626,80	37.511.892,92	967.850.594,96
2042	110.993.301,59	74.033.286,20	36.960.015,39	1.004.810.610,35
2043	112.668.953,79	75.777.993,15	36.890.960,64	1.041.701.570,99
2044	114.331.283,50	77.263.246,94	37.068.036,56	1.078.769.607,55
2045	115.712.020,55	79.067.364,49	36.644.656,06	1.115.414.263,61
2046	117.171.191,39	79.923.990,71	37.247.200,68	1.152.661.464,29
2047	118.566.428,35	81.190.036,28	37.376.392,07	1.190.037.856,36
2048	119.910.468,71	82.499.464,67	37.411.004,04	1.227.448.860,40
2049	121.508.836,00	83.338.140,07	38.170.695,93	1.265.619.556,33
2050	122.951.713,88	84.105.039,14	38.846.674,74	1.304.466.231,07
2051	124.406.735,59	84.951.110,41	39.455.625,18	1.343.921.856,25
2052	126.206.243,59	84.874.859,34	41.331.384,25	1.385.253.240,50
2053	127.912.983,18	85.248.104,03	42.664.879,15	1.427.918.119,65
2054	130.021.138,38	85.080.054,04	44.941.084,34	1.472.859.203,99
2055	113.821.267,74	85.246.959,32	28.574.308,42	1.501.433.512,41
2056	114.911.033,38	85.199.545,47	29.711.487,91	1.531.145.000,32
2057	116.330.876,55	84.575.269,07	31.755.607,48	1.562.900.607,80
2058	117.666.233,96	84.780.404,45	32.885.829,51	1.595.786.437,31
2059	119.198.608,28	84.318.996,53	34.879.611,75	1.630.666.049,06
2060	120.935.207,80	84.456.683,19	36.478.524,61	1.667.144.573,67
2061	122.628.319,36	84.124.143,94	38.504.175,42	1.705.648.749,09
2062	124.537.978,33	84.016.519,12	40.521.459,21	1.746.170.208,30
2063	126.529.513,92	83.638.352,42	42.891.161,50	1.789.061.369,80
2064	128.685.329,56	83.597.851,61	45.087.477,95	1.834.148.847,75
2065	130.896.967,91	83.282.790,77	47.614.177,14	1.881.763.024,89
2066	133.222.997,13	82.542.623,00	50.680.374,13	1.932.443.399,02
2067	135.779.527,98	82.082.201,67	53.697.326,31	1.986.140.725,33
2068	138.450.893,54	81.869.514,92	56.581.378,62	2.042.722.103,95
2069	141.196.898,93	81.113.319,48	60.083.579,45	2.102.805.683,40
2070	144.188.647,35	80.562.235,44	63.626.411,91	2.166.432.095,31
2071	147.367.886,32	80.238.490,79	67.129.395,53	2.233.561.490,84
2072	150.659.480,96	79.880.068,31	70.779.412,65	2.304.340.903,49



2073	154.140.730,21	79.060.847,06	75.079.883,15	2.379.420.786,64
------	----------------	---------------	---------------	------------------

Continuação 1/2

Continuação 2/2

2074	157.889.397,90	78.715.046,11	79.174.351,79	2.458.595.138,43
2075	161.751.767,81	77.754.048,63	83.997.719,18	2.542.592.857,61
2076	165.948.479,85	77.371.999,22	88.576.480,63	2.631.169.338,24
2077	170.306.984,41	76.505.236,01	93.801.748,40	2.724.971.086,64
2078	174.998.826,26	76.194.835,32	98.803.990,94	2.823.775.077,58
2079	179.839.351,14	75.115.943,25	104.723.407,89	2.928.498.485,47
2080	185.107.001,45	74.557.523,60	110.549.477,85	3.039.047.963,32
2081	190.565.489,30	73.761.004,52	116.804.484,78	3.155.852.448,10
2082	196.394.643,93	72.989.664,59	123.404.979,34	3.279.257.427,44
2083	202.527.503,44	72.099.037,53	130.428.465,91	3.409.685.893,35
2084	209.006.299,24	71.370.256,31	137.636.042,93	3.547.321.936,28
2085	215.825.735,66	70.362.162,84	145.463.572,82	3.692.785.509,10
2086	223.109.511,80	69.606.655,33	153.502.856,47	3.846.288.365,57
2087	230.735.186,30	68.639.508,32	162.095.677,98	4.008.384.043,55
2088	238.793.481,36	67.633.648,63	171.159.832,73	4.179.543.876,28
2089	247.332.996,47	66.452.256,90	180.880.739,57	4.360.424.615,85
2090	256.367.730,24	65.494.710,56	190.873.019,68	4.551.297.635,53
2091	265.874.317,97	64.430.360,10	201.443.957,87	4.752.741.593,40
2092	275.931.458,11	63.449.773,48	212.481.684,63	4.965.223.278,03
2093	286.500.170,94	62.450.793,99	224.049.376,95	5.189.272.654,98
2094	297.675.890,54	61.487.233,18	236.188.657,36	5.425.461.312,34
2095	309.456.244,16	60.527.763,15	248.928.481,01	5.674.389.793,35
2096	321.887.760,26	59.676.596,56	262.211.163,70	5.936.600.957,05
2097	334.972.493,41	58.722.214,70	276.250.278,71	6.212.851.235,76

FUNDO EM REPARTIÇÃO (PLANO FINANCEIRO)

EXERCÍCIO	RECEITAS PREVIDENCIÁRIAS (a)	DESPESAS PREVIDENCIÁRIAS (b)	RESULTADO PREVIDENCIÁRIO (c) = (a - b)	SALDO FINANCEIRO DO EXERCÍCIO (d) = ("d" exerc. Anterior) + (c)

FONTE: Cálculo Atuarial realizado em 2023. Atuários: Thiago Costa Fernandes - MIBA 100.002 e Vanessa Pinheiro Diniz - MIBA 1.562.

NOTAS:

1 Projeção atuarial elaborada em 30/03/2022 e oficialmente enviada para o Ministério da Previdência Social - MPS.

MARCIO ARTUR DE MATOS
Prefeito

CELSO ELLI BURAKOVSKI
Secretário Municipal de Finanças

AGOSTINHO ROMÃO
CRC - PR 55566/O-6

SERGIO RICARDO DZIADZIO
Controle Interno



MUNICÍPIO DE TELÊMACO BORBA
RELATÓRIO RESUMIDO DA EXECUÇÃO ORÇAMENTÁRIA
DEMONSTRATIVO DA RECEITA DE ALIENAÇÃO DE ATIVOS E APLICAÇÃO DOS RECURSOS
ORÇAMENTOS FISCAL E DA SEGURIDADE SOCIAL
JANEIRO A DEZEMBRO DE 2023

RRRO – ANEXO 11 (LRF, art. 53, § 1º, inciso III)

Em Reais

RECEITAS	PREVISÃO ATUALIZADA (a)	RECEITAS REALIZADAS (b)					SALDO (c) = (a-b)
RECEITAS DE ALIENAÇÃO DE ATIVOS (I)	297.139,46	449.655,97					-152.516,51
Receita de Alienação de Bens Móveis	264.539,46	333.000,00					-68.460,54
Receita de Alienação de Bens Imóveis							
Receita de Alienação de Bens Intangíveis							
Receita de Rendimentos de Aplicações Financeiras	32.600,00	116.655,97					-84.055,97
DESPESAS	DOTAÇÃO ATUALIZADA (d)	DESPESAS EMPENHADAS (e)	DESPESAS LIQUIDADAS	DESPESAS PAGAS (f)	DESPESAS INSCRITAS EM RESTOS A PAGAR NÃO PROCESSADOS	PAGAMENTO DE RESTOS A PAGAR (g)	SALDO (h) = (d-e)
APLICAÇÃO DOS RECURSOS DA ALIENAÇÃO DE ATIVOS (II)	865.195,59	569.444,53	566.595,14	566.595,14	2.849,39	28.713,00	295.751,06
Despesas de Capital	865.195,59	569.444,53	566.595,14	566.595,14	2.849,39	28.713,00	295.751,06
Investimentos	865.195,59	569.444,53	566.595,14	566.595,14	2.849,39	28.713,00	295.751,06
Inversões Financeiras	0,00						
Amortização da Dívida	0,00						
Despesas Correntes dos Regimes de Previdência							
Regime Próprio dos Servidores Públicos							
SALDO FINANCEIRO A APLICAR	2022 (i)	2023 (j) = (b - (II f) - II g)					SALDO ATUAL (k) = (III i + III j)
VALOR (III)	1.148.968,92	-119.788,56					1.029.180,36

FONTE: Sistema Atende.Net - IPM, Unidade Responsável: MUNICÍPIO DE TELÊMACO BORBA. Emissão: 16/01/2024, às 09:47:15.

NOTA:

MARCIO ARTUR DE MATOS
Prefeito

CELSO ELLI BURAKOVSKI
Secretario Municipal de Finanças

AGOSTINHO ROMÃO
CRC - PR 55566/O-6

SERGIO RICARDO DZIADZIO
Controle Interno



MUNICÍPIO DE TELÊMACO BORBA - PR

DEMONSTRATIVO DAS RECEITAS E DESPESAS COM AÇÕES E SERVIÇOS PÚBLICOS DE SAÚDE

Relatório Resumido da Execução Orçamentária

Orçamentos Fiscal e da Seguridade Social

Entidade: Consolidado

Período de Referência: Janeiro a Dezembro de 2023 / Bimestre Novembro-Dezembro

RREO - ANEXO 12 (LC 141/2012, art. 35)

RS 1,00

RECEITAS RESULTANTES DE IMPOSTOS E TRANSFERÊNCIAS CONSTITUCIONAIS E LEGAIS	PREVISÃO INICIAL	PREVISÃO ATUALIZADA (a)	RECEITAS REALIZADAS	
			Até 6º Bimestre (b)	% (b/a) x 100
RECEITA DE IMPOSTOS (I)	52.826.000,00	68.337.491,97	70.385.433,40	103,00
Receita Resultante do Imposto Predial e Territorial Urbano - IPTU	6.093.000,00	7.049.000,00	6.655.550,85	94,42
Receita Resultante do Imposto sobre Transmissão Inter Vivos - ITBI	3.079.000,00	3.079.000,00	2.837.144,55	92,15
Receita Resultante do Imposto sobre Serviços de Qualquer Natureza - ISS	37.922.000,00	47.371.000,00	49.524.030,48	104,55
Receita Resultante do Imposto sobre a Renda e Proventos de Qualquer Natureza Retido na Fonte - IRRF	5.732.000,00	10.838.491,97	11.368.707,52	104,89
RECEITA DE TRANSFERÊNCIAS CONSTITUCIONAIS E LEGAIS (II)	174.320.000,00	183.832.700,00	187.401.776,71	101,94
Cota-Parte FPM	68.000.000,00	68.000.000,00	65.524.561,59	96,36
Cota-Parte ITR	3.465.000,00	3.465.000,00	3.132.880,95	90,42
Cota-Parte IPVA	13.630.000,00	20.002.400,00	20.111.911,05	100,55
Cota-Parte ICMS	87.905.000,00	90.895.300,00	96.700.930,91	106,39
Cota-Parte IPI-Exportação	1.320.000,00	1.320.000,00	977.685,61	74,07
Outras Transferências ou Compensações Financeiras Provenientes de Impostos e Transferências Constitucionais	0,00	150.000,00	953.806,60	635,87
TOTAL DAS RECEITAS RESULTANTES DE IMPOSTOS E TRANSFERÊNCIAS CONSTITUCIONAIS E LEGAIS - (III) = (I) + (II)	227.146.000,00	252.170.191,97	257.787.210,11	102,23

DESPESAS COM AÇÕES E SERVIÇOS PÚBLICOS DE SAÚDE (ASPS) - POR SUBFUNÇÃO E CATEGORIA ECONÔMICA	DOTAÇÃO INICIAL	DOTAÇÃO ATUALIZADA (c)	DESPESAS EMPENHADAS		DESPESAS LIQUIDADAS		DESPESAS PAGAS		Inscritas em Restos a Pagar não Processados (g)
			Até 6º Bimestre (d)	% (d/c) x 100	Até 6º Bimestre (e)	% (e/c) x 100	Até 6º Bimestre (f)	% (f/c) x 100	
ATENÇÃO BÁSICA (IV)	56.429.929,25	67.357.956,35	65.024.169,41	96,54	60.774.279,44	90,23	60.730.028,52	90,16	4.249.889,97
Despesas Correntes	54.991.929,25	65.344.859,50	64.106.119,92	98,10	59.978.542,48	91,79	59.934.291,56	91,72	4.127.577,44
Despesas de Capital	1.438.000,00	2.013.096,85	918.049,49	45,60	795.736,96	39,53	795.736,96	39,53	122.312,53
ASSISTÊNCIA HOSPITALAR E AMBULATORIAL (V)	0,00	0,00	0,00	0,00	0,00	0,00	0,00	0,00	0,00
Despesas Correntes	0,00	0,00	0,00	0,00	0,00	0,00	0,00	0,00	0,00
Despesas de Capital	0,00	0,00	0,00	0,00	0,00	0,00	0,00	0,00	0,00
SUORTE PROFILÁTICO E TERAPÊUTICO (VI)	0,00	0,00	0,00	0,00	0,00	0,00	0,00	0,00	0,00
Despesas Correntes	0,00	0,00	0,00	0,00	0,00	0,00	0,00	0,00	0,00
Despesas de Capital	0,00	0,00	0,00	0,00	0,00	0,00	0,00	0,00	0,00
VIGILÂNCIA SANITÁRIA (VII)	253.000,00	372.761,60	225.579,33	60,52	225.579,33	60,52	225.579,33	60,52	0,00
Despesas Correntes	148.000,00	267.761,60	225.579,33	84,25	225.579,33	84,25	225.579,33	84,25	0,00
Despesas de Capital	105.000,00	105.000,00	0,00	0,00	0,00	0,00	0,00	0,00	0,00
VIGILÂNCIA EPIDEMIOLÓGICA (VIII)	430.000,00	437.320,00	425.825,56	97,37	423.857,07	96,92	423.857,07	96,92	1.968,49
Despesas Correntes	325.000,00	437.320,00	425.825,56	97,37	423.857,07	96,92	423.857,07	96,92	1.968,49
Despesas de Capital	105.000,00	0,00	0,00	0,00	0,00	0,00	0,00	0,00	0,00
ALIMENTAÇÃO E NUTRIÇÃO (IX)	0,00	0,00	0,00	0,00	0,00	0,00	0,00	0,00	0,00
Despesas Correntes	0,00	0,00	0,00	0,00	0,00	0,00	0,00	0,00	0,00
Despesas de Capital	0,00	0,00	0,00	0,00	0,00	0,00	0,00	0,00	0,00
OUTRAS SUBFUNÇÕES (X)	0,00	0,00	0,00	0,00	0,00	0,00	0,00	0,00	0,00
Despesas Correntes	0,00	0,00	0,00	0,00	0,00	0,00	0,00	0,00	0,00
Despesas de Capital	0,00	0,00	0,00	0,00	0,00	0,00	0,00	0,00	0,00
TOTAL (XI) = (IV + V + VI + VII + VIII + IX + X)	57.112.929,25	68.168.037,95	65.675.574,30	96,34	61.423.715,84	90,11	61.379.464,92	90,04	4.251.858,46

APURACÃO DO CUMPRIMENTO DO LIMITE MÍNIMO PARA APLICAÇÃO EM ASPS	DESPESAS EMPENHADAS (d)	DESPESAS LIQUIDADAS (e)	DESPESAS PAGAS (f)
Total das Despesas com ASPS (XII) = (XI)	65.675.574,30	61.423.715,84	61.379.464,92
(-) Restos a Pagar Não Processados Inscritos Indevidamente no Exercício sem Disponibilidade Financeira (XIII)	0,00	0,00	0,00
(-) Despesas Custeadas com Recursos Vinculados à Parcela do Percentual Mínimo que não foi Aplicada em ASPS em Exercícios Anteriores (XIV)	0,00	0,00	0,00
(-) Despesas Custeadas com Disponibilidade de Caixa Vinculada aos Restos a Pagar Cancelados (XV)	0,00	0,00	0,00
(=) VALOR APLICADO EM ASPS (XVI) = (XII - XIII - XIV - XV)	65.675.574,30	61.423.715,84	61.379.464,92



MUNICÍPIO DE TELÊMACO BORBA - PR

DEMONSTRATIVO DAS RECEITAS E DESPESAS COM AÇÕES E SERVIÇOS PÚBLICOS DE SAÚDE

Relatório Resumido da Execução Orçamentária

Orçamentos Fiscal e da Seguridade Social

Entidade: Consolidado

Período de Referência: Janeiro a Dezembro de 2023 / Bimestre Novembro-Dezembro

1.	Despesa Mínima a ser Aplicada em ASPS (XVII) = (III) x 15,00 % (LC 141/2012)	2.	38.668.081,52				
3.	Despesa Mínima a ser Aplicada em ASPS (XVII) = (III) x 15,00 % (Lei Orgânica Municipal)	4.	38.668.081,52				
5.	Diferença entre o Valor Aplicado e a Despesa Mínima a ser Aplicada (XVIII) = (XVI (h ou i) - XVII)	6.	27.007.492,78	7.	22.755.634,32	8.	22.711.383,40
9.	Limite não Cumprido (XIX) = (XVIII) (Quando valor for inferior a zero)	10.	0,00	11.	-	12.	-
13.	PERCENTUAL DA RECEITA DE IMPOSTOS E TRANSFERÊNCIAS CONSTITUCIONAIS E LEGAIS APLICADO EM ASPS (XVI / III)*100 (mínimo de 15% conforme LC nº 141/2012 ou % da Lei Orgânica Municipal)	14.	25,48	15.	23,83	16.	-

CONTROLE DO VALOR REFERENTE AO PERCENTUAL MÍNIMO NÃO CUMPRIDO EM EXERCÍCIOS ANTERIORES - ARTIGOS 25 E 26 DA LC 141/2012	Saldo Inicial (no exercício atual) (h)	LIMITE NÃO CUMPRIDO			Saldo Final (não aplicado) (l) = (h - (i ou j))
		Despesas Custeadas no Exercício de Referência		Pagas (k)	
		Empenhadas (i)	Liquidadas (j)		
Diferença de limite não cumprido em 2023	0,00	0,00	0,00	0,00	0,00
Diferença de limite não cumprido em 2022	0,00	0,00	0,00	0,00	0,00
Diferença de limite não cumprido em Exercícios Anteriores	0,00	0,00	0,00	0,00	0,00
TOTAL DA DIFERENÇA DE LIMITE NÃO CUMPRIDO EM EXERCÍCIOS ANTERIORES (XX)	0,00	0,00	0,00	0,00	0,00



MUNICÍPIO DE TELÊMACO BORBA - PR

DEMONSTRATIVO DAS RECEITAS E DESPESAS COM AÇÕES E SERVIÇOS PÚBLICOS DE SAÚDE

Relatório Resumido da Execução Orçamentária

Orçamentos Fiscal e da Seguridade Social

Entidade: Consolidado

Período de Referência: Janeiro a Dezembro de 2023 / Bimestre Novembro-Dezembro

CONTROLE DA EXECUÇÃO DOS RESTOS A PAGAR

CONTROLE DA EXECUÇÃO DOS RESTOS A PAGAR	Valor Mínimo para aplicação em ASPS	Valor aplicado em ASPS no exercício	Valor aplicado além do limite mínimo	Total inscrito em RP no exercício	RPNP Inscritos Indevidamente no Exercício s/ Disponibilidade Financeira (q) = (XIII d)	Valor inscrito em RP considerado no Limite ¹	Total de RP pagos	Total de RP a pagar	Total de RP cancelados ou prescritos	Diferença entre o valor aplicado além do limite e o total de RP cancelados ²
	(m)	(n)	(o) = (n - m), se < 0, então (o) = 0	(p)	(q)	(r) = (p - (o + q)), se < 0, então (r) = 0	(s)	(t)	(u)	(v) = ((o + q) - u)
Empenhos de 2023	38.668.081,52	65.675.574,30	27.007.492,78	4.185.652,87	0,00	0,00	0,00	4.185.652,87	0,00	27.007.492,78
Empenhos de 2022	34.883.406,45	55.970.499,29	21.087.092,84	7.629.953,37	0,00	0,00	5.911.379,50	0,00	1.718.573,87	19.368.518,97
Empenhos de 2021	29.357.836,98	63.242.631,30	33.884.794,32	3.141.688,23	0,00	0,00	2.710.375,06	0,00	431.313,17	33.453.481,15
Empenhos de 2020	23.923.487,90	35.795.274,84	11.871.786,94	2.964.028,10	0,00	0,00	2.133.652,96	0,00	830.375,14	11.041.411,80
Empenhos de 2019 e anteriores	140.386.391,72	215.661.746,19	75.275.354,47	16.323.769,98	0,00	0,00	14.102.565,40	0,00	2.221.204,58	73.054.149,89

TOTAL DOS RESTOS A PAGAR CANCELADOS OU PRESCRITOS ATÉ O FINAL DO EXERCÍCIO ATUAL QUE AFETARAM O CUMPRIMENTO DO LIMITE (XXI)	0,00
TOTAL DOS RESTOS A PAGAR CANCELADOS OU PRESCRITOS ATÉ O FINAL DO EXERCÍCIO ANTERIOR QUE AFETARAM O CUMPRIMENTO DO LIMITE (XXII)	0,00
TOTAL DOS RESTOS A PAGAR CANCELADOS OU PRESCRITOS NO EXERCÍCIO ATUAL QUE AFETARAM O CUMPRIMENTO DO LIMITE (XXIII) = (XXI - XXII)	0,00

CONTROLE DE RESTOS A PAGAR CANCELADOS OU PRESCRITOS CONSIDERADOS PARA FINS DE APLICAÇÃO DA DISPONIBILIDADE DE CAIXA CONFORME ARTIGO 24 §1º E 2º DA LC 141/2012	Saldo Inicial (w)	DESPESAS CUSTEADAS NO EXERCÍCIO DE REFERÊNCIA			Saldo Final (não aplicado) (aa) = (w - (x ou y))
		Empenhadas (x)	Liquidadas (y)	Pagas (z)	
Restos a pagar cancelados ou prescritos em 2023 a compensar (XXIV)	0,00	0,00	0,00	0,00	0,00
Restos a pagar cancelados ou prescritos em 2022 a compensar (XXV)	0,00	0,00	0,00	0,00	0,00
Restos a pagar cancelados ou prescritos em exercícios anteriores a compensar (XXVI)	0,00	1.280.441,66	1.280.441,66	1.280.441,66	0,00
TOTAL DE RESTOS A PAGAR CANCELADOS OU PRESCRITOS A COMPENSAR (XXVII)	0,00	1.280.441,66	1.280.441,66	1.280.441,66	0,00

RECEITAS ADICIONAIS PARA O FINANCIAMENTO DA SAÚDE NÃO COMPUTADAS NO CÁLCULO DO MÍNIMO	PREVISÃO INICIAL	PREVISÃO ATUALIZADA (a)	RECEITAS REALIZADAS	
			Até 6º Bimestre (b)	% (b/a) x 100
RECEITAS DE TRANSFERÊNCIAS PARA A SAÚDE (XXVIII)	10.753.000,00	18.895.463,27	19.790.785,53	104,74
Proveniente da União - Fundo a Fundo	8.749.000,00	12.415.552,05	12.367.746,95	99,61
Proveniente dos Estados	2.004.000,00	6.479.911,22	7.423.038,58	114,55
Proveniente de outros Municípios	0,00	0,00	0,00	0,00
RECEITA DE OPERAÇÕES DE CRÉDITO INTERNAS E EXTERNAS VINCULADAS A SAÚDE (XXIX)	0,00	0,00	0,00	0,00
OUTRAS RECEITAS (XXX)	944.000,00	984.998,52	2.207.106,10	224,07
TOTAL DE RECEITAS ADICIONAIS PARA FINANCIAMENTO DA SAÚDE (XXXI) = (XXVIII + XXIX + XXX)	11.697.000,00	19.880.461,79	21.997.891,63	110,65



MUNICÍPIO DE TELÊMACO BORBA - PR

DEMONSTRATIVO DAS RECEITAS E DESPESAS COM AÇÕES E SERVIÇOS PÚBLICOS DE SAÚDE

Relatório Resumido da Execução Orçamentária

Orçamentos Fiscal e da Seguridade Social

Entidade: Consolidado

Período de Referência: Janeiro a Dezembro de 2023 / Bimestre Novembro-Dezembro

DESPESAS COM SAÚDE NÃO COMPUTADAS NO CÁLCULO DO MÍNIMO									
DESPESAS COM SAÚDE POR SUBFUNÇÕES E CATEGORIA ECONÔMICA NÃO COMPUTADAS NO CÁLCULO DO MÍNIMO	DOTAÇÃO INICIAL	DOTAÇÃO ATUALIZADA (c)	DESPESAS EMPENHADAS		DESPESAS LIQUIDADAS		DESPESAS PAGAS		Inscritas em Restos a Pagar não Processados (g)
			Até 6º Bimestre (d)	% (d/e) x 100	Até 6º Bimestre (e)	% (e/e) x 100	Até 6º Bimestre (f)	% (f/e) x 100	
ATENÇÃO BÁSICA (XXXII)	10.728.000,00	22.752.882,75	18.891.630,15	83,03	14.570.827,30	64,04	14.416.793,83	63,36	4.320.802,85
Despesas Correntes	10.728.000,00	18.177.877,79	16.900.379,05	92,97	12.579.576,20	69,20	12.425.542,73	68,36	4.320.802,85
Despesas de Capital	0,00	4.575.004,96	1.991.251,10	43,52	1.991.251,10	43,52	1.991.251,10	43,52	0,00
ASSISTÊNCIA HOSPITALAR E AMBULATORIAL (XXXIII)	0,00	0,00	0,00	0,00	0,00	0,00	0,00	0,00	0,00
Despesas Correntes	0,00	0,00	0,00	0,00	0,00	0,00	0,00	0,00	0,00
Despesas de Capital	0,00	0,00	0,00	0,00	0,00	0,00	0,00	0,00	0,00
SUORTE PROFILÁTICO E TERAPÊUTICO (XXXIV)	0,00	0,00	0,00	0,00	0,00	0,00	0,00	0,00	0,00
Despesas Correntes	0,00	0,00	0,00	0,00	0,00	0,00	0,00	0,00	0,00
Despesas de Capital	0,00	0,00	0,00	0,00	0,00	0,00	0,00	0,00	0,00
VIGILÂNCIA SANITÁRIA (XXXV)	0,00	205.676,04	27.588,96	13,41	26.542,86	12,91	26.542,86	12,91	1.046,10
Despesas Correntes	0,00	205.676,04	27.588,96	13,41	26.542,86	12,91	26.542,86	12,91	1.046,10
Despesas de Capital	0,00	0,00	0,00	0,00	0,00	0,00	0,00	0,00	0,00
VIGILÂNCIA EPIDEMIOLÓGICA (XXXVI)	162.000,00	393.520,18	192.111,05	48,82	192.111,05	48,82	192.111,05	48,82	0,00
Despesas Correntes	157.000,00	132.108,43	127.408,43	96,44	127.408,43	96,44	127.408,43	96,44	0,00
Despesas de Capital	5.000,00	261.411,75	64.702,62	24,75	64.702,62	24,75	64.702,62	24,75	0,00
ALIMENTAÇÃO E NUTRIÇÃO (XXXVII)	0,00	0,00	0,00	0,00	0,00	0,00	0,00	0,00	0,00
Despesas Correntes	0,00	0,00	0,00	0,00	0,00	0,00	0,00	0,00	0,00
Despesas de Capital	0,00	0,00	0,00	0,00	0,00	0,00	0,00	0,00	0,00
OUTRAS SUBFUNÇÕES (XXXVIII)	0,00	0,00	0,00	0,00	0,00	0,00	0,00	0,00	0,00
Despesas Correntes	0,00	0,00	0,00	0,00	0,00	0,00	0,00	0,00	0,00
Despesas de Capital	0,00	0,00	0,00	0,00	0,00	0,00	0,00	0,00	0,00
TOTAL DAS DESPESAS NÃO COMPUTADAS NO CÁLCULO DO MÍNIMO (XXXIX) = (XXXII + XXXIII + XXXIV + XXXV + XXXVI + XXXVII + XXXVIII)	10.890.000,00	23.352.078,97	19.111.330,16	81,84	14.789.481,21	63,33	14.635.447,74	62,67	4.321.848,95

DESPESAS TOTAIS COM SAÚDE (Computadas e não computadas no cálculo do limite mínimo)									
DESPESAS TOTAIS COM SAÚDE (Computadas e não computadas no cálculo do limite mínimo)	DOTAÇÃO INICIAL	DOTAÇÃO ATUALIZADA (c)	DESPESAS EMPENHADAS		DESPESAS LIQUIDADAS		DESPESAS PAGAS		Inscritas em Restos a Pagar não Processados (g)
			Até 6º Bimestre (d)	% (d/e) x 100	Até 6º Bimestre (e)	% (e/e) x 100	Até 6º Bimestre (f)	% (f/e) x 100	
ATENÇÃO BÁSICA (XL) = (IV + XXXII)	67.157.929,25	90.110.839,10	83.915.799,56	93,13	75.345.106,74	83,61	75.146.822,35	83,39	8.570.692,82
ASSISTÊNCIA HOSPITALAR E AMBULATORIAL (XLI) = (V + XXXIII)	0,00	0,00	0,00	0,00	0,00	0,00	0,00	0,00	0,00
SUORTE PROFILÁTICO E TERAPÊUTICO (XLII) = (VI + XXXIV)	0,00	0,00	0,00	0,00	0,00	0,00	0,00	0,00	0,00
VIGILÂNCIA SANITÁRIA (XLIII) = (VII + XXXV)	253.000,00	578.437,64	253.168,29	43,77	252.122,19	43,59	252.122,19	43,59	1.046,10
VIGILÂNCIA EPIDEMIOLÓGICA (XLIV) = (VIII + XXXVI)	592.000,00	830.840,18	617.936,61	74,37	615.968,12	74,14	615.968,12	74,14	1.968,49
ALIMENTAÇÃO E NUTRIÇÃO (XLV) = (XIX + XXXVII)	0,00	0,00	0,00	0,00	0,00	0,00	0,00	0,00	0,00
OUTRAS SUBFUNÇÕES (XLVI) = (X + XXXVIII)	0,00	0,00	0,00	0,00	0,00	0,00	0,00	0,00	0,00
TOTAL DAS DESPESAS COM SAÚDE (XLVII) = (XI + XXXIX)	68.002.929,25	91.520.116,92	84.786.904,46	92,64	76.213.197,05	83,27	76.014.912,66	83,06	8.573.707,41

FONTE: Sistema Atende.Net - IPM, Unidade Responsável: MUNICÍPIO DE TELÊMACO BORBA. Emissão: 18/01/2024, às 12:10:34.

¹ A coluna de RP Considerado no Limite deve ser comparada com a coluna de RP Pagos. Sempre que os valores pagos de um ano forem maiores que o total de RP Considerado no Limite, todo o restante do RP poderá ser cancelado sem comprometer o limite do respectivo ano.
² O controle dos cancelamentos no quadro específico "Controle dos Restos a Pagar Cancelados para fins de Cumprimento do Limite Mínimo de Despesas com Saúde, conforme o artigo 24 da LC nº 141/2012" será realizado apenas para os exercícios que tiverem valores negativos na coluna "Saldo Excedente".
³ Essas despesas são consideradas executadas pelo ente transferidor.

NOTA:

MARCIO ARTUR DE MATOS
Prefeito

CELSE ELLI BURAKOVSKI
Secretário Municipal de Finanças

AGOSTINHO ROMÃO
CRC - PR 55566/O-6

SERGIO RICARDO DZIADZIO
Controle Interno



MUNICÍPIO DE TELÊMACO BORBA
RELATÓRIO RESUMIDO DA EXECUÇÃO ORÇAMENTÁRIA
DEMONSTRATIVO DAS PARCERIAS PÚBLICO-PRIVADAS
ORÇAMENTOS FISCAL E DA SEGURIDADE SOCIAL
JANEIRO A DEZEMBRO 2023 / BIMESTRE NOVEMBRO - DEZEMBRO

RREO - Anexo 13 (Lei nº 11.079, de 30.12.2004, arts. 22, 25 e 28)

R\$1,00

IMPACTOS DAS CONTRATAÇÕES DE PPP	SALDO TOTAL EM 31 DE DEZEMBRO DO EXERCÍCIO ANTERIOR					REGISTROS EFETUADOS EM 2023					
						No bimestre		Até o Bimestre			
TOTAL DE ATIVOS	0,00					0,00		0,00			
Ativos Constituídos pela SPE	0,00					0,00		0,00			
TOTAL DE PASSIVOS	0,00					0,00		0,00			
Obrigações decorrentes de Ativos Constituídos pela SPE	0,00					0,00		0,00			
Provisões de PPP	0,00					0,00		0,00			
Outros Passivos	0,00					0,00		0,00			
ATOS POTENCIAIS PASSIVOS	0,00					0,00		0,00			
Obrigações Contratuais	0,00					0,00		0,00			
Riscos não Provisionados	0,00					0,00		0,00			
Garantias Concedidas	0,00					0,00		0,00			
Outros Passivos Contingentes	0,00					0,00		0,00			
DESPESAS DE PPP	EXERCÍCIO ANTERIOR 2022	EXERCÍCIO CORRENTE 2023	2024	2025	2026	2027	2028	2029	2030	2031	2032
DO ENTE FEDERADO, EXCETO ESTATAIS NÃO DEPENDENTES (I) = (I.1 + I.2) Contratadas (I.1)	0,00	0,00	0,00	0,00	0,00	0,00	0,00	0,00	0,00	0,00	0,00
A contratar (I.2)	0,00	0,00	0,00	0,00	0,00	0,00	0,00	0,00	0,00	0,00	0,00
DAS ESTATAIS NÃO-DEPENDENTES (II) = (II.1 + II.2) Contratadas (II.1)	0,00	0,00	0,00	0,00	0,00	0,00	0,00	0,00	0,00	0,00	0,00
A contratar (II.2)	0,00	0,00	0,00	0,00	0,00	0,00	0,00	0,00	0,00	0,00	0,00

Continua 1/2



Continuação 2/2

TOTAL DAS DESPESAS DE PPP (III) = (I + II)												
RECEITA CORRENTE LÍQUIDA (RCL) (IV)	312.781.394,50	340.169.551,45	0,00	0,00	0,00	0,00	0,00	0,00	0,00	0,00	0,00	0,00
TOTAL DAS DESPESAS CONSIDERADAS PARA O LIMITE (I)												
TOTAL DAS DESPESAS CONSIDERADAS PARA O LIMITE / RCL (%) (V) = (I / IV)	0,00	0,00	0,00	0,00	0,00	0,00	0,00	0,00	0,00	0,00	0,00	0,00

FONTE: :Sistema Atende.Net - IPM, Unidade Responsável: MUNICÍPIO DE TELÊMACO BORBA. Emissão: 16/01/2024, às 10:23:17.

NOTA: O Município não realizou PPP

AGOSTINHO ROMÃO
CRC - PR 55566/O-6

SERGIO RICARDO DZIADZIO
Controle Interno

CELSO ELLI BURAKOVSKI
Secretario Municipal de Finanças

MARCIO ARTUR DE MATOS
Prefeito



MUNICÍPIO DE TELEMACO BORBA
DEMONSTRATIVO SIMPLIFICADO DO RELATÓRIO RESUMIDO DA EXECUÇÃO ORÇAMENTÁRIA
 ORÇAMENTOS FISCAL E DA SEGURIDADE SOCIAL
 JANEIRO A DEZEMBRO 2023 / BIMESTRE NOVEMBRO - DEZEMBRO

RREO - Anexo XVIII (LRF, Art. 48)

Em Reais

BALANÇO ORÇAMENTÁRIO	Até o Bimestre			
RECEITAS				
Previsão Inicial			421.690.000,00	
Previsão Atualizada			472.242.802,14	
Receitas Realizadas			457.230.486,02	
Déficit Orçamentário			0,00	
Saldos de Exercícios Anteriores (Utilizados para Créditos Adicionais)			51.915.388,33	
DESPESAS				
Dotação Inicial			392.190.000,00	
Dotação Atualizada			494.647.566,62	
Despesas Empenhadas			397.192.979,21	
Despesas Liquidadas			354.875.024,17	
Despesas Pagas			353.957.925,39	
Superávit Orçamentário			102.355.461,85	
DESPESAS POR FUNÇÃO/SUBFUNÇÃO				
Despesas Empenhadas			397.192.979,21	
Despesas Liquidadas			354.875.024,17	
RECEITA CORRENTE LÍQUIDA - RCL				
Receita Corrente Líquida			340.169.551,45	
Receita Corrente Líquida Ajustada para Cálculo dos Limites de Endividamento			339.669.551,45	
Receita Corrente Líquida Ajustada para Cálculo dos Limites da Despesa com Pessoal			335.868.555,45	
RECEITAS E DESPESAS DOS REGIMES DE PREVIDÊNCIA E DO SISTEMA DE PROTEÇÃO SOCIAL DOS MILITARES				
Fundo em Capitalização (PLANO PREVIDENCIÁRIO)				
Receitas Previdenciárias Realizadas(I)			86.717.588,49	
Despesas Previdenciárias Empenhadas			31.444.213,84	
Despesas Previdenciárias Liquidadas(II)			31.444.213,84	
Despesas Previdenciárias Pagas			31.444.213,84	
Resultado Previdenciário (III) = (I - II)			55.273.374,65	
Fundo em Repartição (PLANO FINANCEIRO)				
Receitas Previdenciárias Realizadas(IV)				
Despesas Previdenciárias Empenhadas				
Despesas Previdenciárias Liquidadas(V)				
Despesas Previdenciárias Pagas				
Resultado Previdenciário				
Sistema de Proteção Social dos Militares - Inativos e Pensionistas				
Receitas Realizadas				
Despesas Empenhadas				
Despesas Liquidadas				
Despesas Pagas				
Resultado Associado às Pensões e aos Inativos Militares				
RESULTADOS NOMINAL E PRIMÁRIO	Meta Fixada no Anexo de Metas Fiscais da LDO (a)	Resultado Apurado Até o Bimestre (b)	% em Relação à Meta (b/a)	
Resultado Primário - Acima da Linha	-56.340.000,00	20.656.974,36	-36,66	
Resultado Nominal - Acima da Linha	-37.409.523,81	73.782.447,26	-197,23	
RESTOS A PAGAR A PAGAR POR PODER E MINISTÉRIO PÚBLICO	Inscrição	Cancelamento Até o Bimestre	Pagamento Até o Bimestre	Saldo a Pagar
RESTOS A PAGAR PROCESSADOS	369.025,55	1.533,94	367.491,61	0,00
Poder Executivo	369.025,55	1.533,94	367.491,61	0,00
Poder Legislativo	0,00	0,00	0,00	0,00
Poder Judiciário				
Ministério Público				
Defensoria Pública				
RESTOS A PAGAR NÃO-PROCESSADOS	46.339.524,95	3.970.942,06	37.965.432,29	4.403.150,60
Poder Executivo	46.339.524,95	3.970.942,06	37.965.432,29	4.403.150,60
Poder Legislativo	0,00	0,00	0,00	0,00
Poder Judiciário				
Ministério Público				
Defensoria Pública				
TOTAL	46.708.550,50	3.972.476,00	38.332.923,90	4.403.150,60
DESPESAS COM MANUTENÇÃO E DESENVOLVIMENTO DO ENSINO	Valor Apurado Até o Bimestre	Limites Constitucionais Anuais		
		% Mínimo a Aplicar no Exercício	% Aplicado Até o Bimestre	
Mínimo Anual de 25% das Receitas de Impostos na Manutenção e Desenvolvimento do Ensino	68.288.761,93	25%		25,84
Mínimo Anual de 70% do FUNDEB na Remuneração dos Profissionais da Educação Básica	45.621.219,43	70%		89,02
Percentual de 50% da Complementação da União ao FUNDEB (VAAT) na Educação Infantil				
Mínimo de 15% da Complementação da União ao FUNDEB (VAAT) em Despesas de Capital				
RECEITAS DE OPERAÇÕES DE CRÉDITO E DESPESAS DE CAPITAL	Valor Apurado Até o Bimestre		Saldo não realizado	



		Continua 1/2		Continuação 2/2	
Receita de Operação de Crédito		9.495.805,01		76.622.679,80	
Despesa de Capital Líquida		38.497.585,24		79.573.124,10	
PROJEÇÃO ATUARIAL DOS REGIMES DE PREVIDÊNCIA E DO SISTEMA DE PROTEÇÃO SOCIAL DOS MILITARES	Exercício	10º Exercício	20º Exercício	35º Exercício	
Fundo em Capitalização (Plano Previdenciário)					
Receitas Previdenciárias	64.893.750,63	90.649.146,34	112.668.953,79	119.910.468,71	
Despesas Previdenciárias	27.983.690,45	53.151.498,93	75.777.993,15	82.499.464,67	
Resultado Previdenciário	36.910.060,18	37.497.647,41	36.890.960,64	37.411.004,04	
Fundo em Repartição (Plano Financeiro)					
Receitas Previdenciárias					
Despesas Previdenciárias					
Resultado Previdenciário					
Pensões e Inativos Militares					
Receitas de Contribuições					
Despesas com Pensões e Inativos					
Resultado Associado às Pensões e aos Inativos Militares					
RECEITA DA ALIENAÇÃO DE ATIVOS E APLICAÇÃO DOS RECURSOS	Valor Apurado Até o Bimestre	Saldo a Realizar			
Receitas da Alienação de Ativos	449.655,97			-152.516,51	
Aplicação dos Recursos da Alienação de Ativos	569.444,53			295.751,06	
DESPESAS COM AÇÕES E SERVIÇOS PÚBLICOS DE SAÚDE	Valor apurado Até o Bimestre	Limite Constitucional Anual			
		% Mínimo a Aplicar no Exercício	% Aplicado Até o Bimestre		
Despesas com Ações e Serviços Públicos de Saúde executadas com recursos de impostos	65.675.574,30	15%		25,48	
DESPESAS DE CARÁTER CONTINUADO DERIVADAS DE PPP	Valor Apurado no Exercício Corrente				
Total das Despesas Consideradas para o Limite / RCL (%)					0,00

Fonte: Sistema Contábil, Unidade Responsável Município de Telêmaco Borba.

AGOSTINHO ROMÃO
CRC - PR 55566/O-6

SERGIO RICARDO DZIADZIO
Controle Interno

CELSE ELLI BURAKOVSKI
Secretario Municipal de Finanças

MARCIO ARTUR DE MATOS
Prefeito



MUNICÍPIO DE TELÊMACO BORBA - PR - PODER EXECUTIVO
RELATÓRIO DE GESTÃO FISCAL
DEMONSTRATIVO DA DESPESA COM PESSOAL
ORÇAMENTOS FISCAL E DA SEGURIDADE SOCIAL
JANEIRO A DEZEMBRO DE 2023

RGF - ANEXO I (LRF, art. 55, inciso I, alínea "a")

RS 1,00

DESPESA COM PESSOAL	DESPESAS EXECUTADAS												INSCRITAS EM RESTOS A PAGAR NÃO PROCESSADOS	
	Janeiro a Dezembro 2023													
	LÍQUIDADAS													
	Jan/2023	Fev/2023	Mar/2023	Abr/2023	Mai/2023	Jun/2023	Jul/2023	Ago/2023	Set/2023	Out/2023	Nov/2023	Dez/2023	TOTAL Set/2023 a Ago/2023 (a)	(b)
DESPESA BRUTA COM PESSOAL (I)	12.728.280,73	12.956.180,10	13.539.418,22	15.323.661,59	15.499.986,35	20.490.781,33	14.924.094,98	14.954.789,13	15.044.158,10	15.478.908,52	15.616.733,17	24.721.269,81	191.278.261,83	2.824.842,55
Pessoal Ativo	10.471.660,80	10.556.997,52	10.844.265,46	12.115.976,85	12.208.709,40	15.732.209,01	11.284.911,29	11.360.771,03	11.346.929,26	11.880.776,44	11.944.622,08	19.922.648,41	149.670.477,65	95.189,78
Vencimentos, Vantagens e Outras Despesas Variáveis	8.850.332,60	8.899.687,36	9.133.749,08	10.208.386,32	10.346.536,53	13.959.859,26	9.520.160,79	9.590.687,59	9.567.214,13	10.026.981,04	10.079.504,67	16.424.124,21	126.607.223,58	95.189,78
Obrigações Patronais	1.621.328,20	1.657.310,16	1.710.516,38	1.907.590,53	1.862.172,87	1.772.349,75	1.764.750,50	1.770.083,44	1.779.715,23	1.853.795,40	1.865.117,41	3.498.524,20	23.063.254,07	0,00
Benefícios Previdenciários	0,00	0,00	0,00	0,00	0,00	0,00	0,00	0,00	0,00	0,00	0,00	0,00	0,00	0,00
Pessoal Inativo e Pensionistas	2.245.551,03	2.273.045,71	2.296.484,93	2.526.524,15	2.375.439,00	3.565.613,65	2.595.792,83	2.443.040,65	2.447.029,24	2.459.025,93	2.465.097,70	3.709.562,94	31.402.207,76	0,00
Aposentadorias, Reserva e Reformas	1.720.609,41	1.733.028,45	1.754.137,80	1.939.080,42	1.804.952,71	2.730.128,30	1.978.146,79	1.807.678,52	1.811.332,83	1.829.937,54	1.828.765,35	2.813.994,38	23.748.792,50	0,00
Pensões	524.941,62	540.017,26	542.347,13	587.443,73	570.486,29	835.485,35	617.646,04	635.362,13	635.696,41	632.088,39	636.332,35	895.568,56	7.653.415,26	0,00
Outros Benefícios Previdenciários														
Outras despesas de pessoal decorrentes de contratos de terceirização (§ 1º do art. 18 da LRF)	11.068,90	46.780,32	254.840,69	515.699,48	709.734,07	965.424,76	836.501,45	907.198,15	1.124.603,46	988.817,58	1.076.204,76	969.939,24	5.217.187,06	2.729.652,77
Outras Despesas de Pessoal decorrentes de Contratos de Terceirização (exceto elemento 34)	0,00	79.356,55	143.827,14	165.461,11	206.103,88	227.533,91	206.889,41	243.779,30	125.596,04	150.288,57	130.808,63	119.119,02	1.798.763,56	0,00
DESPESAS NÃO COMPUTADAS (II) (§ 1º do art. 19 da LRF)	2.478.656,84	2.378.992,19	2.902.416,44	3.067.496,74	3.013.975,97	4.070.661,38	2.942.582,95	3.073.611,56	2.852.362,53	2.877.484,74	2.833.606,42	4.384.414,79	36.876.262,55	0,00
Indenizações por Demissão e Incentivos à Demissão Voluntária	233.105,81	105.946,48	61.187,60	82.287,88	185.730,94	259.112,03	177.048,07	93.718,96	83.522,87	142.429,76	74.172,52	78.742,05	1.577.004,97	0,00
Decorrentes de Decisão Judicial de período anterior ao da apuração	0,00	0,00	0,00	0,00	0,00	0,00	0,00	0,00	0,00	0,00	0,00	13.744,39	97.379,13	0,00
Despesas de Exercícios Anteriores de período anterior ao da apuração	0,00	0,00	0,00	0,00	0,00	0,00	0,00	0,00	0,00	0,00	0,00	0,00	0,00	0,00
Inativos e Pensionistas com Recursos Vinculados	2.245.551,03	2.273.045,71	2.296.484,93	2.526.524,15	2.375.439,00	3.565.613,65	2.595.792,83	2.443.040,65	2.447.029,24	2.459.025,93	2.465.097,70	3.709.562,94	31.402.207,76	0,00
Despesas custeadas com recursos financeiros repassados pela União para pagamento do vencimento ou de qualquer outra vantagem dos agentes comunitários de saúde e dos agentes de combate às endemias (§ 11, EC 120/2022)	0,00	0,00	544.743,91	458.684,71	452.806,03	245.935,70	169.742,05	453.217,21	321.810,42	276.029,05	294.336,20	582.365,41	3.799.670,69	0,00
DESPESA LÍQUIDA COM PESSOAL (III) = (I - II)	10.249.623,89	10.577.187,91	10.637.001,78	12.256.164,85	12.486.010,38	16.420.119,95	11.981.512,03	11.887.177,57	12.191.795,57	12.601.423,78	12.783.126,75	20.336.854,82	154.401.999,28	2.824.842,55
APURAÇÃO DO CUMPRIMENTO DO LIMITE LEGAL													VALOR	% SOBRE A RCL AJUSTADA
RECEITA CORRENTE LÍQUIDA - RCL (IV)													340.169.551,45	-
(c) Transferências obrigatórias da União relativas às emendas individuais (V) (§ 13, art. 166 da CF)													500.000,00	
(c) Transferências obrigatórias da União relativas às emendas de bancada (art. 166, § 16 da CF) (VI)													0,00	
(c) Recursos destinados ao pagamento dos agentes comunitários de saúde e dos agentes de combate às endemias (§ 11 do art. 198, da CF - EC 120/22) (VII)													3.800.996,00	
RECEITA CORRENTE LÍQUIDA AJUSTADA PARA CÁLCULO DOS LIMITES DA DESPESA COM PESSOAL (VII) = (IV - V - VI)													335.868.555,45	
DESPESA TOTAL COM PESSOAL - DTP (VII) = (III a + III b)													157.226.841,83	46,81
LIMITE MÁXIMO (VIII) (incisos I, II e III, art. 20 da LRF)													181.269.019,94	54,00
LIMITE PRUDENCIAL (IX) = (0,95 x VIII) (parágrafo único do art. 22 da LRF)													172.300.568,95	51,30
LIMITE DE ALERTA (X) = (0,90 x VIII) (inciso II do § 1º do art. 59 da LRF)													163.232.117,95	48,60

FONTE: Sistema AtendeNet - IPM, Unidade Responsável: MUNICÍPIO DE TELÊMACO BORBA. Emissão: 15/01/2024, às 08:56:28.

1. Nos demonstrativos elaborados no primeiro e no segundo quadrimestre de cada exercício, os valores de restos a pagar não processados inscritos em 31 de dezembro do exercício anterior continuarão a ser informados nesse campo. Esses valores não sofrem alteração pelo seu processamento, e somente no caso de cancelamento podem ser excluídos.

NOTA:

AGOSTINHO ROMAO
CRC - PR 55566/O-6

SERGIO RICARDO DZIADZIO
Controlador Interno

CELSO ELLI BURAKOVSKI
Secretário Municipal de Finanças

MARCIO ARTUR DE MATOS
Prefeito



MUNICÍPIO DE TELÊMACO BORBA - PODER EXECUTIVO
RELATÓRIO DE GESTÃO FISCAL
DEMONSTRATIVO DA DÍVIDA CONSOLIDADA LÍQUIDA
ORÇAMENTOS FISCAL E DA SEGURIDADE SOCIAL
JANEIRO A DEZEMBRO de 2023

RGF - ANEXO 2 (LRF, art. 55, inciso I, alínea "b")

RS 1.00

DÍVIDA CONSOLIDADA	SALDO DO EXERCÍCIO ANTERIOR	SALDO DO EXERCÍCIO DE 2023		
		Até o 1º Quadrimestre	Até o 2º Quadrimestre	Até o 3º Quadrimestre
DÍVIDA CONSOLIDADA - DC (I)	37.902.894,61	35.081.792,16	34.216.767,84	40.403.348,77
Divida Mobiliária				
Divida Contratual	37.902.894,61	35.081.792,16	34.216.767,84	40.403.348,77
Empréstimos	33.437.972,02	32.697.595,17	32.149.975,59	37.855.631,98
Internos	33.437.972,02	32.697.595,17	32.149.975,59	37.855.631,98
Externos				
Reestruturação da Dívida de Estados e Municípios				
Financiamentos	0,00	0,00		
Internos	0,00			
Externos				
Parcelamento e Renegociação de dívidas	4.452.182,90	2.023.719,48	2.023.719,48	2.534.977,10
De Tributos				
De Contribuições Previdenciárias	4.452.182,90	2.023.719,48	2.023.719,48	2.534.977,10
De Demais Contribuições Sociais				
Do FGTS				
Com Instituição Não financeira				
Demais Dívidas Contratuals	12.739,69	360.477,51	43.072,77	12.739,69
Precatórios Posteriores a 05/05/2000 (inclusive) - Vencidos e não pagos				
Outras Dívidas				
DEDUÇÕES (II)	106.268.023,33	102.423.261,16	91.898.497,76	102.350.190,66
Disponibilidade de Caixa¹	104.469.033,09	100.909.062,84	90.384.299,44	100.835.992,34
Disponibilidade de Caixa Bruta	105.231.040,05	103.755.823,80	91.525.524,51	102.391.704,05
(-) Restos a Pagar Processados	367.080,05	2.026.297,23	457.699,89	996.332,86
(-) Depósitos Restituíveis e Valores Vinculados	394.926,91	820.463,73	683.525,18	559.378,85
Demais Haveres Financeiros	1.798.990,24	1.514.198,32	1.514.198,32	1.514.198,32
DÍVIDA CONSOLIDADA LÍQUIDA² (DCL) (III) = (I - II)	-68.365.128,72	-67.341.469,00	-57.681.729,92	-61.946.841,89
RECEITA CORRENTE LÍQUIDA - RCL	312.781.394,50	324.860.575,65	322.949.160,37	340.169.551,45
(-) Transferências obrigatórias da União relativas às emendas individuais (art. 166-A, § 1º, da CF) (V)	3.912.000,00	3.802.000,00	400.000,00	500.000,00
RECEITA CORRENTE LÍQUIDA AJUSTADA PARA CÁLCULO DOS LIMITES DE ENDIVIDAMENTO (VI) = (IV - V)	308.869.394,50	321.058.575,65	322.549.160,37	339.669.551,45
% da DC sobre a RCL (I/RCL)	12,27	10,93	10,61	11,89
% da DCL sobre a RCL (III/RCL)	-22,13	-20,97	-17,88	-18,24
LIMITE DEFINIDO POR RESOLUÇÃO DO SENADO FEDERAL - 120%	370.643.273,40	385.270.290,78	387.058.992,44	407.603.461,74
LIMITE DE ALERTA (inciso III do § 1º do art. 59 da LRF) - 108%	333.578.946,06	346.743.261,70	348.353.093,20	366.843.115,57

OUTROS VALORES NÃO INTEGRANTES DA DC	SALDO DO EXERCÍCIO ANTERIOR	SALDO DO EXERCÍCIO DE 2023		
		Até o 1º Quadrimestre	Até o 2º Quadrimestre	Até o 3º Quadrimestre
PRECATÓRIOS ANTERIORES A 05/05/2000				
PRECATÓRIOS POSTERIORES A 05/05/2000 (Não incluídos na DC)²	0,00	0,00	0,00	0,00
PASSIVO ATUARIAL	470.053.934,52	470.053.934,52	470.053.934,52	316.543.901,63
INSUFICIÊNCIA FINANCEIRA	0,00			
DEPÓSITOS E CONSIGNAÇÕES SEM CONTRAPARTIDA				
RP NÃO-PROCESSADOS	46.339.524,95	19.015.444,90	10.454.103,58	46.633.621,56
ANTECIPAÇÕES DE RECEITA ORÇAMENTÁRIA - ARO				
DÍVIDA CONTRATUAL DE PPP				
APROPRIAÇÃO DE DEPÓSITOS JUDICIAIS				

FONTE: Sistema Atende.Net - IPM, Unidade Responsável: MUNICÍPIO DE TELÊMACO BORBA. Emissão: 15/01/2024, às 09:19:13.

Nota:

1. Se o saldo apurado for negativo, ou seja, se o total da Disponibilidade de Caixa Bruta for menor que Restos a Pagar Processados, esse saldo negativo não deverá ser informado nessa linha, mas sim na linha da "Insuficiência Financeira", no quadro "Outros Valores não integrantes da Dívida Consolidada". Assim, quando o cálculo de Disponibilidade de Caixa for negativo, o valor dessa linha deverá ser (0) "zero".

2. Refere-se aos precatórios pOsteriores a 05/05/2000 que, em cumprimento ao disposto no artigo 100 da Constituição Federal, ainda não foram incluídos no orçamento ou constam no orçamento e ainda não foram pagos. Ao final do exercício em que esses precatórios foram incluídos ou que deveriam ter sido incluídos, os valores deverão compor a linha "Precatórios Posteriores a 05/05/2000 (inclusive) - Vencidos e não pagos".

AGOSTINHO ROMÃO
CRC - PR 55566/O-6

SERGIO RICARDO DZIADZIO
Controle Interno

CELSO ELLI BURAKOVSKI
Secretario Municipal de Finanças

MARCIO ARTUR DE MATOS
Prefeito



MUNICÍPIO DE TELÊMACO BORBA - PODER EXECUTIVO
RELATÓRIO DE GESTÃO FISCAL
DEMONSTRATIVO DAS GARANTIAS E CONTRAGARANTIAS DE VALORES
ORÇAMENTOS FISCAL E DA SEGURIDADE SOCIAL
JANEIRO A DEZEMBRO de 2023

RGF - ANEXO 3 (LRF, art. 55, inciso I, alínea "c" e art. 40, § 1º)

GARANTIAS CONCEDIDAS	SALDO DO EXERCÍCIO	SALDOS DO EXERCÍCIO DE 2022		
		Até o 1º Quadrimestre	Até o 2º Quadrimestre	Até o 3º Quadrimestre
AOS ESTADOS (I)	0,00	0,00	0,00	0,00
Em Operações de Crédito Externas	0,00	0,00	0,00	0,00
Em Operações de Crédito Internas	0,00	0,00	0,00	0,00
AOS MUNICÍPIOS (II)	0,00	0,00	0,00	0,00
Em Operações de Crédito Externas	0,00	0,00	0,00	0,00
Em Operações de Crédito Internas	0,00	0,00	0,00	0,00
ÀS ENTIDADES CONTROLADAS (III)	0,00	0,00	0,00	0,00
Em Operações de Crédito Externas	0,00	0,00	0,00	0,00
Em Operações de Crédito Internas	0,00	0,00	0,00	0,00
POR MEIO DE FUNDOS E PROGRAMAS (IV)	0,00	0,00	0,00	0,00
TOTAL GARANTIAS CONCEDIDAS (V) = (I + II + III + IV)	0,00	0,00	0,00	0,00
RECEITA CORRENTE LÍQUIDA - RCL (VI)	312.781.394,50	324.860.575,65	322.949.160,37	340.169.551,45
(-) Transferências obrigatórias da União relativas às emendas individuais (art. 166-A, § 1º, da CF) (VII)	3.912.000,00	3.802.000,00	400.000,00	500.000,00
RECEITA CORRENTE LÍQUIDA AJUSTADA PARA CÁLCULO DOS LIMITES DE ENDIVIDAMENTO (VIII) = (VI - VII)	308.869.394,50	321.058.575,65	322.549.160,37	339.669.551,45
% do TOTAL DAS GARANTIAS sobre a RCL AJUSTADA (V/VIII)	0,00	0,00	0,00	0,00
LIMITE DEFINIDO POR RESOLUÇÃO DO SENADO FEDERAL - 22%	67.951.266,79	70.632.886,64	70.960.815,28	74.727.301,32
LIMITE DE ALERTA (inciso III do §1º do art. 59 da LRF) - 19,80%	61.156.140,11	63.569.597,98	63.864.733,75	67.254.571,19
CONTRAGARANTIAS RECEBIDAS	SALDO DO EXERCÍCIO ANTERIOR	SALDOS DO EXERCÍCIO DE 2022		
		Até o 1º Quadrimestre	Até o 2º Quadrimestre	Até o 3º Quadrimestre
DOS ESTADOS (IX)	0,00	0,00	0,00	0,00
Em Garantia às operações de Crédito Externas	0,00	0,00	0,00	0,00
Em Garantia às operações de Crédito Internas	0,00	0,00	0,00	0,00
DOS MUNICÍPIOS (X)	0,00	0,00	0,00	0,00

Continua 1/2



Continuação 2/2

Em Garantia às operações de Crédito Externas	0,00	0,00	0,00	0,00
Em Garantia às operações de Crédito Internas	0,00	0,00	0,00	0,00
DAS ENTIDADES CONTROLADAS (XI)	0,00	0,00	0,00	0,00
Em Garantia às operações de Crédito Externas	0,00	0,00	0,00	0,00
Em Garantia às operações de Crédito Internas	0,00	0,00	0,00	0,00
EM GARANTIAS POR MEIO DE FUNDOS E PROGRAMAS (XII)	0,00	0,00	0,00	0,00
TOTAL CONTRAGARANTIAS RECEBIDAS (XIII) = (IX + X + XI + XII)	0,00	0,00	0,00	0,00
MEDIDAS CORRETIVAS:				

FONTE: Sistema Atende.Net - IPM, Unidade Responsável: MUNICÍPIO DE TELÊMACO BORBA. Emissão: 16/01/2024, às 15:53:08.

NOTA:

1. Inclui garantias concedidas por meio de Fundos

AGOSTINHO ROMÃO
CRC - PR 55566/O-6

SERGIO RICARDO DZIADZIO
Controle Interno

CELSO ELLI BURAKOVSKI
Secretario Municipal de Finanças

MARCIO ARTUR DE MATOS
Prefeito



MUNICÍPIO DE TELÊMACO BORBA - PODER EXECUTIVO

RELATÓRIO DE GESTÃO FISCAL DEMONSTRATIVO DAS OPERAÇÕES DE CRÉDITO ORÇAMENTOS FISCAL E DA SEGURIDADE SOCIAL JANEIRO A DEZEMBRO de 2023

RGF - ANEXO 4 (LRF, art. 55, inciso I, alínea "d" e inciso III alínea "c")

RS 1,00

OPERAÇÕES DE CRÉDITO	VALOR REALIZADO	
	No Quadrimestre de Referência	Até o Quadrimestre de Referência (a)
Mobiliária	0,00	0,00
Interna		
Externa		
Contratual		
Interna	7.363.695,23	9.495.805,01
Empréstimos	7.363.695,23	9.495.805,01
Aquisição Financiada de Bens e Arrendamento Mercantil Financeiro		
Antecipação de Receita pela Venda a Termo de Bens e Serviços		
Assunção, Reconhecimento e Confissão de Dívidas (LRF, art. 29, § 1º)		
Operações de crédito previstas no art. 7º § 3º da RSF nº 43/2001 (1)¹		
Externa	0,00	0,00
Empréstimos		
Aquisição Financiada de Bens e Arrendamento Mercantil Financeiro		
Antecipações de Receitas pela Venda a Termo de Bens e Serviços		
Assunção, Reconhecimento e Confissão de Dívidas (LRF, art. 29, § 1º)		
Operações de crédito previstas no art. 7º § 3º da RSF nº 43/2001 (II)		
TOTAL (III)	7.363.695,23	9.495.805,01

APURAÇÃO DO CUMPRIMENTO DOS LIMITES	VALOR	% SOBRE A RCL
RECEITA CORRENTE LÍQUIDA – RCL (IV)	340.169.551,45	
(-) Transferências obrigatórias da União relativas às emendas individuais (art. 166-A, § 1º, da CF) (V)	500.000,00	
RECEITA CORRENTE LÍQUIDA AJUSTADA PARA CÁLCULO DOS LIMITES DE ENDIVIDAMENTO (VI) = (IV - V)	339.669.551,45	
OPERAÇÕES VEDADAS (VII)	0,00	
TOTAL CONSIDERADO PARA FINS DA APURAÇÃO DO CUMPRIMENTO DO LIMITE (VIII) = (IIIa + VII - Ia - IIa)	9.495.805,01	2,80%
LIMITE GERAL DEFINIDO POR RESOLUÇÃO DO SENADO FEDERAL PARA AS OPERAÇÕES DE CRÉDITO INTERNAS E	54.347.128,23	16,00%
LIMITE DE ALERTA (inciso III do §1º do art. 59 da LRF) - 14,40	48.912.415,41	14,40%
OPERAÇÕES DE CRÉDITO POR ANTECIPAÇÃO DA RECEITA ORÇAMENTÁRIA		
LIMITE DEFINIDO POR RESOLUÇÃO DO SENADO FEDERAL PARA AS OPERAÇÕES DE CRÉDITO POR ANTECIPAÇÃO DA RECEITA ORÇAMENTÁRIA	23.776.868,60	7,00%

OUTRAS OPERAÇÕES QUE INTEGRAM A DÍVIDA CONSOLIDADA	VALOR REALIZADO	
	No Quadrimestre de Referência	Até o Quadrimestre de Referência (a)
Parcelamentos de Dívidas		
Tributos		
Contribuições Previdenciárias		
FGTS		
Operações de reestruturação e recomposição do principal de dívidas		

FONTE: Sistema Atende.Net - IPM, Unidade Responsável: MUNICÍPIO DE TELÊMACO BORBA. Emissão: 16/01/2024, às 09:59:34.

1 Conforme Manual de Instrução de Pleitos - MIP STN/COPEM, essas operações podem ser contratadas mesmo que não haja margem disponível nos limites. No entanto, uma vez contratadas, os fluxos de tais operações terão seus efeitos contabilizados para fins da contratação de outras operações de crédito.

AGOSTINHO ROMÃO
CRC - PR 55566/O-6

SERGIO RICARDO DZIADZIO
Controle Interno

CELSO ELLI BURAKOVSKI
Secretario Municipal de Finanças

MARCIO ARTUR DE MATOS
Prefeito



MUNICÍPIO DE TELÊMACO BORBA - PODER EXECUTIVO

PODER EXECUTIVO
RELATÓRIO DE GESTÃO FISCAL
DEMONSTRATIVO DA DISPONIBILIDADE DE CAIXA E DOS RESTOS A PAGAR
ORÇAMENTOS FISCAL E DA SEGURIDADE SOCIAL
JANEIRO A DEZEMBRO de 2023

RGF - ANEXO 5 (LRF, art. 55, Inciso III, alínea "a")

RS 1.00

IDENTIFICAÇÃO DOS RECURSOS	DISPONIBILIDADE DE CAIXA BRUTA	OBRIGAÇÕES FINANCEIRAS				INSUFICIÊNCIA FINANCEIRA VERIFICADA NO CONSÓRCIO PÚBLICO	DISPONIBILIDADE DE CAIXA LÍQUIDA (ANTES DA INSCRIÇÃO EM RESTOS A PAGAR NÃO PROCESSADOS DO EXERCÍCIO) ¹	RESTOS A PAGAR EMPENHADOS E NÃO LIQUIDADOS DO EXERCÍCIO	EMPENHOS NÃO LIQUIDADOS CANCELADOS (NÃO INSCRITOS POR INSUFICIÊNCIA FINANCEIRA)	DISPONIBILIDADE DE CAIXA LÍQUIDA (APÓS A INSCRIÇÃO EM RESTOS A PAGAR NÃO PROCESSADOS DO EXERCÍCIO)
		Restos a Pagar Liquidados e Não Pagos		Restos a Pagar Empenhados e Não Liquidados de Exercícios Anteriores	Demais Obrigações Financeiras					
		De Exercícios Anteriores	Do Exercício							
(a)	(b)	(c)	(d)	(e)	(f)	(g) = (a - (b + c + d + e) - f)	(h)		(i) = (g - h)	
TOTAL DOS RECURSOS NÃO VINCULADOS (I)	38.980.970,14	3.014,34	238.782,14	2.015.159,75	0,00	0,00	36.724.013,91	20.137.019,84	0,00	16.586.994,07
Recursos Não Vinculados de Impostos	37.714.079,27	3.014,34	238.782,14	2.015.159,75	0,00	0,00	35.457.123,04	20.116.601,04	0,00	15.340.522,00
Outros Recursos não Vinculados	1.266.890,87	0,00	0,00	0,00	0,00	0,00	1.266.890,87	20.418,80	0,00	1.246.472,07
TOTAL DOS RECURSOS VINCULADOS (EXCETO AO RPPS) (II)	50.971.599,28	76.219,74	6.783.166,64	2.308.756,77	761.475,21	0,00	47.146.830,92	22.172.685,20	0,00	24.974.145,72
Recursos Vinculados à Educação	10.399.854,11	0,00	11.569,01	0,00	0,00	0,00	10.388.285,10	3.247.031,25	0,00	7.141.253,85
Transferências do FUNDEB	1.156.872,24	0,00	11.569,01	0,00	0,00	0,00	1.145.303,23	165.631,65	0,00	979.671,58
Outros Recursos Vinculados à Educação	9.242.981,87	0,00	0,00	0,00	0,00	0,00	9.242.981,87	3.081.399,60	0,00	6.161.582,27
Recursos Vinculados à Saúde	11.166.552,27	0,00	154.033,47	1.110,00	0,00	0,00	11.011.408,80	4.331.005,57	0,00	6.680.403,23
Transferências Fundo a Fundo de Recursos do SUS	10.929.129,96	0,00	154.033,47	1.110,00	0,00	0,00	10.773.986,49	4.330.909,04	0,00	6.443.077,45
Outros Recursos Vinculados à Saúde	237.422,31	0,00	0,00	0,00	0,00	0,00	237.422,31	96,53	0,00	237.325,78
Recursos Vinculados à Assistência Social	2.122.146,31	0,00	0,00	0,00	0,00	0,00	2.122.146,31	128.275,05	0,00	1.993.871,26
Recursos Vinculados à Previdência Social (Exceto ao RPPS)	0,00	0,00	0,00	0,00	0,00	0,00	0,00	0,00	0,00	0,00
Demais Vinculações Decorrentes de Transferências	10.092.665,25	76.219,74	488.911,49	2.214.948,38	0,00	0,00	7.312.585,64	440.141,65	0,00	6.872.443,99
Transferências de Convênios e Instrumentos Congêneros (exceto Educação, Saúde e Assistência)	1.803.017,00	0,00	0,00	0,00	0,00	0,00	1.803.017,00	0,00	0,00	1.803.017,00
Outras Vinculações Decorrentes de Transferências	8.289.648,25	76.219,74	488.911,49	2.214.948,38	0,00	0,00	5.509.568,64	440.141,65	0,00	5.069.426,99
Demais Vinculações Legais	16.388.906,13	0,00	23.802,67	92.698,39	0,00	0,00	16.272.405,07	14.026.231,68	0,00	2.246.173,39
Recursos de Operações de Crédito (exceto vinculados à Educação e à Saúde)	5.796.462,01	0,00	0,00	7.098,39	0,00	0,00	5.789.363,62	9.442.254,93	0,00	-3.652.891,31
Recursos de Alienação de Bens/Ativos	997.006,94	0,00	0,00	0,00	0,00	0,00	997.006,94	2.849,39	0,00	994.157,55
Recursos Vinculados a Fundos (exceto Educação, Saúde, Assistência e Previdência)	2.240.541,70	0,00	0,00	0,00	0,00	0,00	2.240.541,70	3.964,44	0,00	2.236.577,26
Outras Vinculações Legais	7.354.895,48	0,00	23.802,67	85.600,00	0,00	0,00	7.245.492,81	4.577.162,92	0,00	2.668.329,89
Recursos Extraorçamentários	801.475,21	0,00	0,00	0,00	761.475,21	0,00	40.000,00	0,00	0,00	40.000,00
Outras Vinculações	801.475,21	0,00	0,00	0,00	761.475,21	0,00	40.000,00	0,00	0,00	40.000,00
TOTAL DOS RECURSOS VINCULADOS AO RPPS (III)	329.040.519,56	0,00	0,00	0,00	0,00	0,00	329.040.519,56	8.250,00	0,00	329.032.269,56
Recursos Vinculados ao RPPS - Fundo em Capitalização (Plano Previdenciário)	323.558.181,03	0,00	0,00	0,00	0,00	0,00	323.558.181,03	0,00	0,00	323.558.181,03
Recursos Vinculados ao RPPS - Fundo em Repartição (Plano Financeiro)	5.482.338,53	0,00	0,00	0,00	0,00	0,00	5.482.338,53	8.250,00	0,00	5.474.088,53
TOTAL (IV) = (I + II + III)	418.093.088,98	79.234,08	917.098,78	4.323.916,52	761.475,21	0,00	412.911.364,39	42.317.955,04	0,00	370.593.409,35

NOTA: Sistema Atende-Net - IPM, Unidade Responsável: MUNICÍPIO DE TELÊMACO BORBA. Emissão: 17/01/2024, às 16:54:45.

NOTA:

- Essa coluna poderá apresentar valor negativo, indicando, nesse caso, insuficiência de caixa após o registro das obrigações financeiras.
- Nessa linha não devem ser informados os investimentos destinados à acumulação para pagamentos futuros

AGOSTINHO ROMÃO
CRC - PR 55566/O-6

SERGIO RICARDO DZIADZIO
Controlador Interno

CELSO ELLI BURAKOVSKI
Secretário Municipal de Finanças

MARCIO ARTUR DE MATOS
Prefeito



MUNICÍPIO DE TELÊMACO BORBA - PODER EXECUTIVO
RELATÓRIO DE GESTÃO FISCAL
DEMONSTRATIVO SIMPLIFICADO DO RELATÓRIO DE GESTÃO FISCAL
ORÇAMENTOS FISCAL E DA SEGURIDADE SOCIAL
JANEIRO A DEZEMBRO de 2023

LRF, art. 48 - Anexo 7

RS 1,00

RECEITA CORRENTE LÍQUIDA	VALOR ATÉ O QUADRIMESTRE	
Receita Corrente líquida		340.169.551,45
Receita Corrente Líquida Ajustada para Cálculo dos Limites de Endividamento		339.669.551,45
Receita Corrente Líquida Ajustada para Cálculo dos Limites da Despesa com Pessoal		335.868.555,45
DESPESA COM PESSOAL	VALOR	% SOBRE A RCL
Despesa Total com Pessoal - DTP	157.226.841,83	46,81
Limite Máximo (incisos I, II e III, art. 20 da LRF) - 54%	181.369.019,94	54,00
Limite Prudencial (parágrafo único, art. 22 da LRF) - 51,30%	172.300.568,95	51,30
Limite de Alerta (inciso II do §1º do art. 59 da LRF) - 48,60%	163.232.117,95	48,60
DÍVIDA CONSOLIDADA	VALOR	% SOBRE A RCL
Dívida Consolidada Líquida	-61.946.841,89	-18,24
Limite Definido por Resolução do Senado Federal	407.603.461,74	120,00
GARANTIAS DE VALORES	VALOR	% SOBRE A RCL
Total das Garantias Concedidas	0,00	0,00
Limite Definido por Resolução do Senado Federal	74.727.301,32	22,00
OPERAÇÕES DE CRÉDITO	VALOR	% SOBRE A RCL
Operações de Crédito Internas e Externas	9.495.805,01	2,80
Limite Definido pelo Senado Federal para Operações de Crédito Externas e Internas	54.347.128,23	16,00
Operações de Crédito por Antecipação da Receita	0,00	0,00
Limite Definido pelo Senado Federal para Operações de Crédito por Antecipação da Receita	23.776.868,60	7,00

Continua 1/2



Continuação 2/2

RESTOS A PAGAR	INSCRIÇÃO EM RESTOS A PAGAR NÃO PROCESSADOS DO EXERCÍCIO	DISPONIBILIDADE DE CAIXA LÍQUIDA (ANTES DA INSCRIÇÃO EM RESTOS A PAGAR NÃO PROCESSADOS DO EXERCÍCIO)
Valor Total	42.317.955,04	370.593.409,35

FONTE: : Sistema Contábil, Unidade Responsável Município de Telêmaco Borba.

AGOSTINHO ROMÃO
CRC - PR 55566/O-6

SERGIO RICARDO DZIADZIO
Controle Interno

CELSO ELLI BURAKOVSKI
Secretario Municipal de Finanças

MARCIO ARTUR DE MATOS
Prefeito



Prefeitura Municipal de Telêmaco Borba **Secretaria Municipal de Assistência Social**

RELATÓRIO DE GESTÃO DO FUNDO MUNICIPAL DE ASSISTÊNCIA SOCIAL (FMAS) REFERENTE AOS SERVIÇOS E PROGRAMAS QUE EXECUTAM AS POLÍTICAS DE ATENDIMENTO À CRIANÇA E AO ADOLESCENTE

Novembro e Dezembro/2023

1. IDENTIFICAÇÃO DO ÓRGÃO GESTOR

Órgão: Secretaria Municipal de Assistência Social

Nome do Gestor: Cleverson Silva dos Santos

Endereço: Avenida Samuel Klabin, nº 725 – Centro

Horário de Funcionamento: das 08h00min às 11h30min – das 13h00min às 17h30min

Fone/Fax: (42) 3904-1560 **E-mail:** smas@pmtb.pr.gov.br

2. SERVIÇOS E PROGRAMAS QUE EXECUTAM AS POLÍTICAS SOCIAIS DE ATENDIMENTO À CRIANÇA E AO ADOLESCENTE

2.1 Serviço de Acolhimento

De acordo com Brasil (2009, p. 44), caracteriza-se como “acolhimento provisório e excepcional para crianças e adolescentes de ambos os sexos, inclusive crianças e adolescentes com deficiência, sob medida de proteção (Art. 98 do Estatuto da Criança e do Adolescente) e em situação de risco pessoal e social, cujas famílias ou responsáveis encontrem-se temporariamente impossibilitados de cumprir sua função de cuidado e proteção”.



O Serviço de Acolhimento compreende a estrutura de equipe técnica para acompanhamento dos casos e coordenação do Abrigo Vida Nova e Casa Lar Novo Amanhã, os quais são responsáveis pelo acolhimento institucional de crianças e adolescentes.

O Abrigo Vida Nova e a Casa Lar Novo Amanhã, juntos, possuem capacidade de atendimento de até 30 crianças e/ou adolescentes. Os serviços contam com equipe formada por coordenadoras de casa lar, auxiliares sociais, auxiliares de serviços gerais e motorista (serviço terceirizado). Já, a parte administrativa do Serviço de Acolhimento conta com equipe formada por coordenadora/assistente social, assistente social, psicóloga e auxiliar social.

TABELA 1 – DADOS DE ATENDIMENTOS DO ABRIGO VIDA NOVA

Abrigo Vida Nova				
Mês	Demanda Atendida			
	0 a 11		12 a 18	
	F	M	F	M
Novembro	1	2	0	1
Dezembro	0 a 11		12 a 18	
	F	M	F	M
	4	3	0	1

Fonte: Registros do serviço



GRÁFICO 1 – NÚMERO DE ATENDIMENTOS DO ABRIGO VIDA NOVA



Fonte: Registros do serviço

TABELA 1 – DADOS DE ATENDIMENTOS DA CASA LAR NOVO AMANHÃ

Casa Lar Novo Amanhã				
Mês	Demanda Atendida			
	0 a 11		12 a 18	
Novembro	F	M	F	M
	0	0	0	1
Dezembro	0 a 11		12 a 18	
	F	M	F	M
0	0	0	1	

Fonte: Registros do serviço



GRÁFICO 2 – NÚMERO DE ATENDIMENTOS DA CASA LAR NOVO AMANHÃ



Fonte: Registros do serviço

2.2 Centro de Referência Especializado de Assistência Social (CREAS)

O Centro de Referência Especializado de Assistência Social (CREAS) tem como papel a “oferta de trabalho social especializado no SUAS às famílias e indivíduos em situação de risco pessoal ou social, por violação de direito” (BRASIL, 2011, p. 23).

Entre outros serviços e ações, o CREAS possui como principais funções o desenvolvimento do Serviço de Proteção e Atendimento Especializado a Famílias e Indivíduos (PAEFI), do Serviço Especializado em Abordagem Social e Serviço de Proteção Social a Adolescentes em Cumprimento de Medida Socioeducativa de Liberdade Assistida (LA), e de Prestação de Serviços à Comunidade (PSC), conforme orienta a Tipificação Nacional de Serviços Socioassistenciais. O município dispõe de 1 unidade de CREAS, sendo o CREAS Samuel Klabin.

2.2.1 CREAS Samuel Klabin



O CREAS Samuel Klabin atende de maneira geral todas as situações de violações de direitos, como violência contra a criança e ao adolescente, violência contra o idoso, violência contra a mulher, entre outras situações.

Também realiza o acompanhamento da execução das medidas socioeducativas em meio aberto (PSC e LA) e realiza acompanhamento de famílias de adolescentes em cumprimento de medida socioeducativa em meio fechado (Semiliberdade e Internação).

Atualmente o CREAS conta com equipe formada por coordenadora, psicólogas, assistentes sociais, pedagoga, educadores sociais, auxiliar social, auxiliar de serviços gerais, motorista e vigilante (serviço terceirizado).

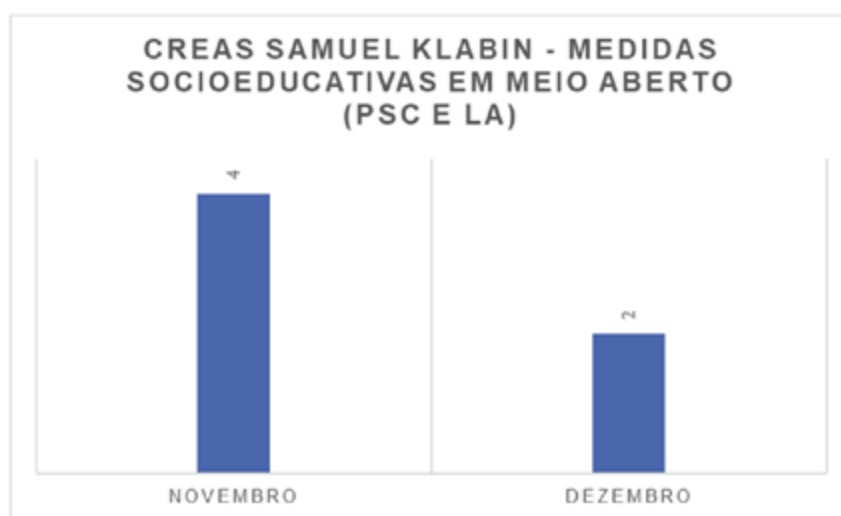
TABELA 3 – DADOS DE ATENDIMENTOS DO CREAS SAMUEL KLABIN - MEDIDAS SOCIOEDUCATIVAS EM MEIO ABERTO (PSC E LA)

CREAS Samuel Klabin – Medidas Socioeducativas em Meio Aberto – PSC e LA										
Mês	Demanda Atendida									
	PSC		LA		PSC/LA		SEMI		CENSE	
Novembro	F	M	F	M	F	M	F	M	F	M
		0	1	0	3	0	0	0	0	0
Dezembro	PSC		LA		PSC/LA		SEMI		CENSE	
	F	M	F	M	F	M	F	M	F	M
	1	0	0	1	0	0	0	0	0	0

Fonte: Registros do serviço



GRÁFICO 3 – NÚMERO DE ATENDIMENTOS DO CREAS SAMUEL KLABIN - MEDIDAS SOCIOEDUCATIVAS EM MEIO ABERTO (PSC E LA)



Fonte: Registros do serviço

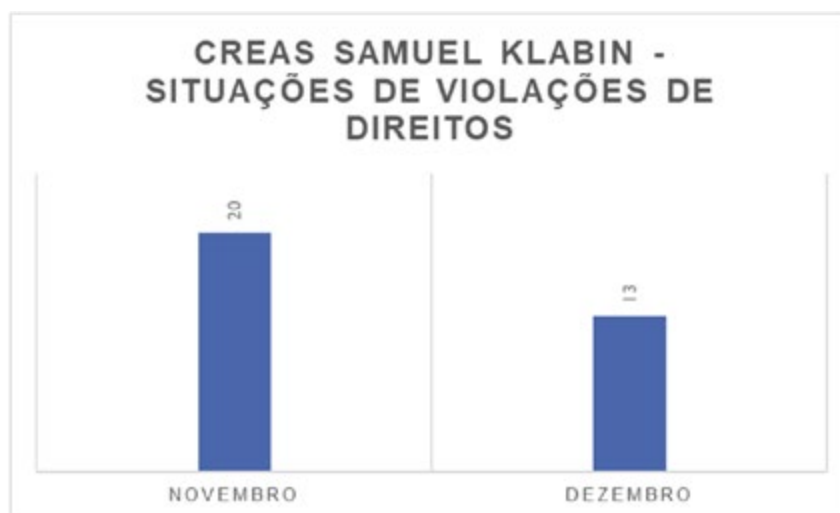
TABELA 4 – DADOS DE ATENDIMENTOS DO CREAS SAMUEL KLABIN – SITUAÇÃO DE VIOLAÇÕES DE DIREITOS

CREAS Samuel Klabin – Situações de Violações de Direitos								
Mês	Demanda Atendida							
Novembro	Abuso Sexual		Negligência e Abandono		Violência Física, Psicológica ou Sexual		Trabalho Infantil	
	F	M	F	M	F	M	F	M
	5	1	5	3	2	3	0	1
Dezembro	Abuso Sexual		Negligência e Abandono		Violência Física, Psicológica ou Sexual		Trabalho Infantil	
	F	M	F	M	F	M	F	M
	0	0	1	2	6	4	0	0

Fonte: Registros do serviço



GRÁFICO 4 – NÚMERO DE ATENDIMENTOS DO CREAS SAMUEL KLABIN



Fonte: Registros do serviço

2.3 Serviço de Convivência e Fortalecimento de Vínculos (SCFV)

O Serviço de Convivência e Fortalecimento de Vínculos (SCFV) é ofertado de maneira complementar ao trabalho social por meio do Serviço de Proteção e Atendimento Integral às Famílias (PAIF) e do Serviço de Proteção e Atendimento Especializado às Famílias e Indivíduos (PAEFI).

O serviço deve “possuir um caráter preventivo e proativo, pautado na defesa e afirmação de direitos e no desenvolvimento de capacidades e potencialidades dos usuários, com vistas ao alcance de alternativas emancipatórias para o enfrentamento das vulnerabilidades sociais” (BRASIL, 2017, p. 8).

O acesso aos serviços pode se dar de maneira espontânea, contudo, deve atender de maneira prioritária encaminhamentos da rede de atendimento, como Conselho Tutelar, serviços da Política de Assistência Social, Política de Educação, Política de Saúde, Poder Judiciário, Ministério Público e demais atores do Sistema de Garantia de Direitos.



O serviço oferta atividades culturais, socioeducativas, esportivas, de lazer, entre outras, que visam o fortalecimento de vínculos familiares e comunitários, bem como, que estimulem a autonomia, o sentimento de pertença e de identidade. Os SCFV são divididos a partir de faixa etária, considerando as especificidades e os ciclos de vida.

2.3.1 Centro de Convivência da Criança (CCC)

O Centro de Convivência da Criança (CCC) atende crianças entre a faixa etária de 06 a 12 anos incompletos. O serviço se localiza no endereço sito à Rua Independência, sem número, Centro. Atualmente conta com equipe formada por coordenadora, assistente social, pedagoga, educadores sociais, instrutor musical, auxiliares sociais, educadora física, estagiários de nível superior, cozinheira, auxiliares de serviços gerais, aprendiz, motoristas e vigilante (serviço terceirizado).

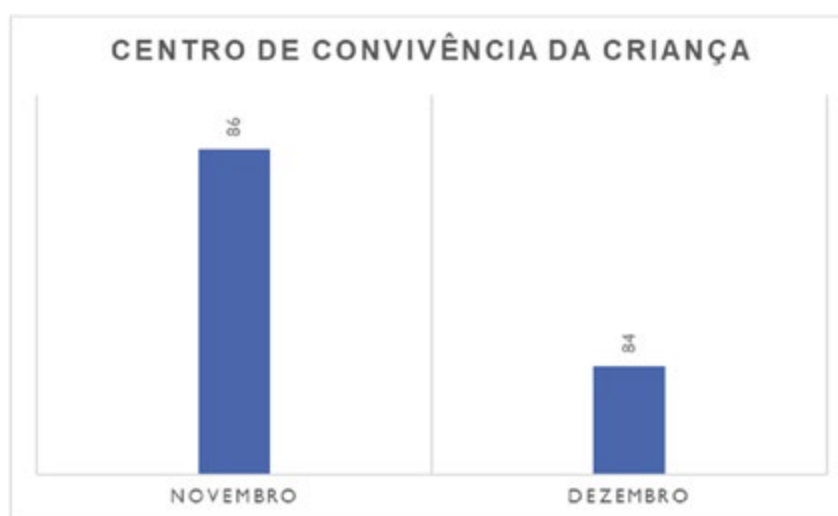
Além da oferta das atividades já mencionadas, o serviço dispõe de alimentação e transporte. Os usuários frequentam o serviço em período contrário ao de matrícula na rede de ensino. O CCC possui capacidade para atendimento de 120 crianças.

TABELA 5 – DADOS DE ATENDIMENTOS DO CCC

Centro de Convivência da Criança (CCC)				
Mês	Demanda Atendida			
	Manhã		Tarde	
Novembro	F	M	F	M
	14	26	19	27
Dezembro	F	M	F	M
	14	26	17	27



GRÁFICO 5 – NÚMERO DE ATENDIMENTOS DO CCC



Fonte: Registros do Serviço

2.3.2 Centro de Convivência do Adolescente e da Juventude (CAAJ)

O Centro de Convivência do Adolescente e da Juventude (CAAJ) atende adolescentes entre a faixa etária de 12 a 18 anos incompletos. O serviço se localiza no endereço sito à Avenida Marechal Floriano Peixoto, sem número, bairro Jardim Bandeirantes. Atualmente conta com equipe formada por coordenador administrativo, coordenadora pedagógica, assistente social, assistente administrativo, educadores sociais, instrutor musical, auxiliares sociais, educador físico, estagiários de nível superior, cozinheira, auxiliares de serviços gerais, aprendizes, motoristas e vigilante (serviço terceirizado).

Além da oferta das atividades já mencionadas, o serviço dispõe de alimentação e transporte. Os usuários frequentam o serviço em período contrário ao de matrícula na rede de ensino. O CCAJ possui capacidade para atendimento de 150 adolescentes.



TABELA 6 – DADOS DE ATENDIMENTOS DO CCAJ

Centro de Convivência do Adolescente e da Juventude (CCAJ)				
Mês	Demanda Atendida			
Novembro	Manhã		Tarde	
	F	M	F	M
	14	14	24	27
Dezembro	Manhã		Tarde	
	F	M	F	M
	17	16	23	22

Fonte: Registros do Serviço

GRÁFICO 6 – NÚMERO DE ATENDIMENTOS DO CCAJ



Fonte: Registros do Serviço



ELABORAÇÃO:

Divisão de Proteção Social Especial

Divisão de Proteção Social Básica



REFERÊNCIAS BIBLIOGRÁFICAS:

BRASIL. **Lei nº 12.435, de 06 de julho de 2011.** Altera a Lei nº 8.742, de 7 de dezembro de 1993, que dispõe sobre a organização da Assistência Social. 2011.

BRASIL. **Orientações Técnicas:** Centro de Referência de Assistência Social – CRAS. Ministério do Desenvolvimento Social e Combate à Fome. Brasília, 2009.

BRASIL. **Orientações Técnicas:** Centro de Referência Especializado de Assistência Social – CREAS. Ministério de Desenvolvimento Social e Combate à Fome. Brasília, 2011.

BRASIL. **Perguntas frequentes:** Serviço de Convivência e Fortalecimento de Vínculos (SCFV). Ministério do Desenvolvimento Social e Combate à Fome. Brasília, 2017.



3. EXECUÇÃO ORÇAMENTÁRIA

Instrução Normativa TCE/PR nº 36/2009									
DETALHAMENTO DA DESPESA	Dotação Inicial (a)	Créditos Adicionais (b)	Dotação Atualizada (c) = (a) + (b)	Despesas Empenhadas		Despesas Liquidadas		% (g/c)	Saldo a Liquidar (e-g)
				Janeiro Até Dezembro (d)	Até Dezembro (e)	Janeiro Até Dezembro (f)	Até Dezembro (g)		
ATIVIDADES (II)									
6042 Manutenção do Conselho Municipal dos Direitos da Criança e do Adolescente									
33390140000000000000 - Diárias - civil	1.000,00	0,00	1.000,00	0,00	0,00	0,00	0,00	0,00	1.000,00
33390300000000000000 - Material de consumo	4.000,00	0,00	4.000,00	2.315,00	2.315,00	1.478,40	1.478,40	36,96	2.521,60
33390360000000000000 - Outros serviços de terceiros - pessoa física	2.000,00	0,00	2.000,00	0,00	0,00	0,00	0,00	0,00	2.000,00
33390390000000000000 - Outros serviços de terceiros - pessoa jurídica	6.000,00	0,00	6.000,00	463,69	463,69	463,69	463,69	7,73	5.536,31
34490520000000000000 - Equipamentos e material permanente	2.000,00	0,00	2.000,00	0,00	0,00	0,00	0,00	0,00	2.000,00
Total da Atividade	15.000,00	0,00	15.000,00	2.778,69	2.778,69	1.942,09	1.942,09	12,95	13.057,91
6054 Manutenção das Atividades do Centro de Convivência da Criança - CCC									
33390300000000000000 - Material de consumo	362.000,00	(20.000,00)	342.000,00	347.450,54	347.450,54	299.689,81	299.689,81	80,02	72.310,19
33390360000000000000 - Outros serviços de terceiros - pessoa jurídica	155.000,00	0,00	155.000,00	110.776,31	110.776,31	86.904,75	86.904,75	56,07	68.095,25
34490520000000000000 - Equipamentos e material permanente	50.000,00	0,00	50.000,00	18.984,27	18.984,27	8.998,94	8.998,94	18,00	41.001,06
Total da Atividade	567.000,00	(20.000,00)	547.000,00	477.211,12	477.211,12	395.593,50	395.593,50	68,01	181.406,50
6057 Manutenção das Atividades do CCAJ									
33190110000000000000 - Vencimentos e vantagens fixas - pessoal civil	315.000,00	2.100,00	317.100,00	317.043,44	317.043,44	317.043,44	317.043,44	99,98	56,56
33190130000000000000 - Contribuições patronais	5.000,00	0,00	5.000,00	0,00	0,00	0,00	0,00	0,00	5.000,00
33190160000000000000 - Outras despesas variáveis - pessoal civil	16.000,00	0,00	16.000,00	6.501,99	6.501,99	6.501,99	6.501,99	40,64	9.498,01
33190400000000000000 - Indenizações e restituições trabalhistas	20.000,00	0,00	20.000,00	0,00	0,00	0,00	0,00	0,00	20.000,00
33191130000000000000 - Contribuições patronais	80.000,00	9.800,00	89.800,00	89.724,25	89.724,25	89.724,25	89.724,25	99,87	75,75
33390080000000000000 - Outros benefícios assistenciais do servidor e do	1.000,00	0,00	1.000,00	0,00	0,00	0,00	0,00	0,00	1.000,00
33390300000000000000 - Material de consumo	380.000,00	0,00	380.000,00	361.597,08	361.597,08	292.898,14	292.898,14	76,10	97.101,86
33390360000000000000 - Outros serviços de terceiros - pessoa física	1.000,00	0,00	1.000,00	1.000,00	1.000,00	0,00	0,00	0,00	1.000,00
33390390000000000000 - Outros serviços de terceiros - pessoa jurídica	200.000,00	(40.000,00)	160.000,00	110.498,08	110.498,08	88.624,78	88.624,78	84,14	73.375,22
33391970000000000000 - Aporte para cobertura do déficit estudantil do RPP	60.000,00	0,00	60.000,00	60.000,00	60.000,00	60.000,00	60.000,00	100,00	0,00
34490520000000000000 - Equipamentos e material permanente	90.000,00	0,00	90.000,00	11.893,39	11.893,39	3.254,83	3.254,83	3,56	86.795,17
Total da Atividade	1.148.000,00	(28.180,00)	1.119.820,00	928.218,23	928.218,23	825.997,43	825.997,43	73,76	293.802,57
6058 Doações IRPF FMDCA									
33350410000000000000 - Contribuições	32.000,00	0,00	32.000,00	0,00	0,00	0,00	0,00	0,00	32.000,00
Total da Atividade	32.000,00	0,00	32.000,00	0,00	0,00	0,00	0,00	0,00	32.000,00
6059 Manutenção do Programa Adolescente Aprendiz de Município									
33390360000000000000 - Outros serviços de terceiros - pessoa física	1.260.000,00	225.000,00	1.485.000,00	1.485.000,00	1.485.000,00	1.354.366,44	1.354.366,44	91,20	130.633,56
Total da Atividade	1.260.000,00	225.000,00	1.485.000,00	1.485.000,00	1.485.000,00	1.354.366,44	1.354.366,44	91,20	130.633,56
6064 Manutenção das atividades e Funcionamento dos Serviços de Acolhimento - Casa Lar e Abrigo									
33390300000000000000 - Material de consumo	300.000,00	(65.000,00)	235.000,00	178.771,34	178.771,34	143.023,32	143.023,32	69,86	91.976,66
33390360000000000000 - Material de consumo	0,00	28.351,92	28.351,92	2.074,05	2.074,05	2.074,05	2.074,05	7,32	26.277,87
33390390000000000000 - Material de consumo	0,00	8.835,39	8.835,39	0,00	0,00	0,00	0,00	0,00	8.835,39
33390360000000000000 - Outros serviços de terceiros - pessoa física	1.000,00	0,00	1.000,00	1.000,00	1.000,00	0,00	0,00	0,00	1.000,00
33390390000000000000 - Outros serviços de terceiros - pessoa jurídica	207.000,00	25.000,00	232.000,00	218.313,38	218.313,38	163.272,69	163.272,69	70,38	68.727,31
33390390000000000000 - Outros serviços de terceiros - pessoa jurídica	0,00	53.455,23	53.455,23	53.455,23	53.455,23	53.409,60	53.409,60	99,91	45,63
34490520000000000000 - Equipamentos e material permanente	58.000,00	0,00	58.000,00	25.487,91	25.487,91	21.587,91	21.587,91	37,22	36.412,09
34490520000000000000 - Equipamentos e material permanente	0,00	33.800,00	33.800,00	0,00	0,00	0,00	0,00	0,00	33.800,00
34490520000000000000 - Equipamentos e material permanente	0,00	90.900,00	90.900,00	24.144,48	24.144,48	24.144,48	24.144,48	26,83	66.855,54
34490520000000000000 - Equipamentos e material permanente	0,00	8.835,39	8.835,39	8.018,01	8.018,01	8.018,01	8.018,01	90,75	817,38
Total da Atividade	566.000,00	182.477,93	748.477,93	511.245,26	511.245,26	415.530,94	415.530,94	55,52	332.946,99
6065 Manutenção do Conselho Tutelar									
33190110000000000000 - Vencimentos e vantagens fixas - pessoal civil	250.000,00	12.700,00	262.700,00	262.607,66	262.607,66	262.607,66	262.607,66	99,96	92,34
33190130000000000000 - Contribuições patronais	64.000,00	0,00	64.000,00	56.746,62	56.746,62	56.746,62	56.746,62	87,10	8.253,38
33390140000000000000 - Diárias - civil	15.000,00	0,00	15.000,00	2.820,00	2.820,00	2.820,00	2.820,00	18,80	12.180,00
33390300000000000000 - Material de consumo	28.000,00	0,00	28.000,00	13.528,10	13.528,10	11.801,89	11.801,89	42,30	16.198,11
33390360000000000000 - Outros serviços de terceiros - pessoa física	20.000,00	0,00	20.000,00	4.759,18	4.759,18	4.688,71	4.688,71	23,34	15.311,29
34490520000000000000 - Equipamentos e material permanente	20.000,00	0,00	20.000,00	6.061,46	6.061,46	2.909,99	2.909,99	15,00	17.090,01
Total da Atividade	397.000,00	12.700,00	409.700,00	345.523,68	345.523,68	340.704,87	340.704,87	83,16	68.995,13
6066 Manutenção do Programa Família Acolhedora									
33390300000000000000 - Material de consumo	15.000,00	0,00	15.000,00	0,00	0,00	0,00	0,00	0,00	15.000,00
33390480000000000000 - Outros auxílios financeiros a pessoas físicas	40.000,00	0,00	40.000,00	0,00	0,00	0,00	0,00	0,00	40.000,00
Total da Atividade	55.000,00	0,00	55.000,00	0,00	0,00	0,00	0,00	0,00	55.000,00
Total das Atividades	4.060.000,00	372.877,93	4.432.877,93	3.749.976,98	3.749.976,98	3.324.135,27	3.324.135,27	75,00	1.107.942,66
TOTAL (III) = (I) + (II)									
	4.060.000,00	372.877,93	4.432.877,93	3.749.976,98	3.749.976,98	3.324.135,27	3.324.135,27	75,00	1.107.942,66

Elaboração
Secretaria Municipal de Finanças



MUNICÍPIO DE TELÊMACO BORBA

ESTADO DO PARANÁ

RESOLUÇÃO N.º 18/2024

A SECRETÁRIA MUNICIPAL DE EDUCAÇÃO, no uso das suas atribuições que lhe foram delegadas pelo Decreto Municipal n.º 27.087/2021 de 04 de janeiro de 2021, considerando: a LDB n.º 9394/96, a Deliberação n.º 01/2023 do Conselho Municipal de Educação, a Deliberação n.º 02/2014 do Conselho Estadual de Educação, e o Parecer n.º 18/2024 da CME/CEI,

RESOLVE:

Art. 1º- RENOVAR, por mais 3 (três) anos, o prazo de Autorização para o Funcionamento da Educação Infantil, da **Escola Municipal do Campo Santos Dumont-EIEF**, situada na Rua Ipiranga n.º 500, Bairro Triângulo, CEP: 84265-300, do município e Sistema Municipal de Ensino de Telêmaco Borba, mantido pela Prefeitura de Telêmaco Borba.

§ 1º A instituição de ensino foi credenciada para oferta da Educação Básica pela Resolução n.º 846/2013 de 26/02/2013, publicada em 14/03/2013 e obteve a última renovação do credenciamento através da Resolução n.º 44/2023 de 31/07/2023, publicada em 01/08/2023 e Parecer n.º 44/2023-CME/CEF, com vigência até 14/03/2028.

§ 2º A Resolução n.º 392/2001 de 16/02/2001, publicada em 19/03/2001, autorizou o funcionamento do referido ensino, a instituição de ensino citada no caput do art.1º.

§ 3º O último prazo foi concedido pela Resolução n.º 43/2021 de 01/09/2021, publicada em 03/09/2021, encerrando-se em 31/12/2023.

§ 4º A direção da instituição de ensino deverá solicitar nova renovação de autorização para funcionamento do ensino à SME/SIME, 180 (cento e oitenta) dias antes de 31/12/2026.

§ 5º Quando ocorrer à cessação da instituição de ensino, a direção deverá oficializar à SME/SIME, a fim de formalizá-la legalmente.

Art. 2º - Ficam revogadas as disposições em contrário.

Telêmaco Borba, 24 de janeiro de 2024

Rosimeyre Barbosa Siqueira Carneiro
Secretária Mun. de Educação
Decreto n.º 27.087 de 04/01/2021



MUNICÍPIO DE TELÊMACO BORBA

ESTADO DO PARANÁ

RESOLUÇÃO N.º 19/2024

A SECRETÁRIA MUNICIPAL DE EDUCAÇÃO, no uso das suas atribuições que lhe foram delegadas pelo Decreto Municipal n.º 27.087/2021 de 04 de janeiro de 2021, considerando: a LDB n.º 9394/96, a Deliberação n.º 01/2023 do Conselho Municipal de Educação, a Deliberação n.º 02/2014 do Conselho Estadual de Educação, e o Parecer n.º 19/2024 da CME/CEI,

RESOLVE:

Art. 1º- RENOVAR, por mais 3 (três) anos, o prazo de Autorização para o Funcionamento da Educação Infantil, da **Escola Municipal Terezinha de Jesus Barreto Cunha-EIEF**, situada na Rua José Augusto Nocera n.º 349, Bairro Bom Jesus, CEP: 84262-010, do município e Sistema Municipal de Ensino de Telêmaco Borba, mantido pela Prefeitura de Telêmaco Borba.

§ 1º A instituição de ensino foi credenciada para oferta da Educação Básica pela Resolução n.º 865/2013 de 26/02/2013, publicada em 14/03/2013 e obteve a última renovação do credenciamento através da Resolução n.º 17/2023 de 23/03/2023, publicada em 27/03/2023 e Parecer n.º 17/2023-CME/CEF, com vigência até 14/03/2028.

§ 2º A Resolução n.º 571/1998 de 03/03/1998, publicada em 16/03/1998, autorizou o funcionamento do referido ensino, a instituição de ensino citada no caput do art. 1º.

§ 3º O último prazo foi concedido pela Resolução n.º 03/2021 de 29/01/2021, publicada em 01/02/2021, encerrando-se em 31/12/2023.

§ 4º A direção da instituição de ensino deverá solicitar nova renovação de autorização para funcionamento do ensino à SME/SIME, 180 (cento e oitenta) dias antes de 31/12/2026.

§ 5º Quando ocorrer à cessação da instituição de ensino, a direção deverá oficializar à SME/SIME, a fim de formalizá-la legalmente.

Art. 2º - Ficam revogadas as disposições em contrário.

Telêmaco Borba, 24 de janeiro de 2024

Rosimeyre Barbosa Siqueira Carneiro
Secretária Mun. de Educação
Decreto n.º 27.087 de 04/01/2021



MUNICÍPIO DE TELÊMACO BORBA

ESTADO DO PARANÁ

RESOLUÇÃO N.º 20/2024

A SECRETÁRIA MUNICIPAL DE EDUCAÇÃO, no uso das suas atribuições que lhe foram delegadas pelo Decreto Municipal n.º 27.087/2021 de 04 de janeiro de 2021, considerando: a LDB n.º 9394/96, as Deliberações n.º 01/2023 do Conselho Municipal de Educação e n.º 02/2016 do Conselho Estadual de Educação, e o Parecer n.º 20/2024 da CME/CEF,

RESOLVE:

Art. 1º- AUTORIZAR, o funcionamento de 01 (uma) Sala de Recursos Multifuncional, Ensino Fundamental (Anos Iniciais), área da deficiência intelectual, deficiência física neuromotora, transtornos globais do desenvolvimento e transtornos funcionais específicos, na **Escola Municipal Professor Paulo Freire - Educação Infantil e Ensino Fundamental**, situada na Rua Betim n.º 132, Bairro Jardim Progresso Area 06, CEP: 84271-260, do município e Sistema Municipal de Ensino de **Telêmaco Borba**, mantida pela Prefeitura de Telêmaco Borba.

§ 1º A instituição de ensino foi credenciada para a oferta da Educação Básica pela Resolução n.º 2911/2013 de 25/06/2013, publicada em 16/07/2013 e Parecer n.º 1384/2013 – SEED/CEF e obteve a renovação de credenciamento pela Resolução n.º 57/2023 de 22/09/2023, publicada em 20/09/2023 e Parecer n.º 57/2023-CME/CEF, com vigência até 16/07/2028.

§ 2º A autorização para funcionamento é por 05 (cinco) anos, a partir da data da publicação da presente Resolução.

§ 3º A direção da instituição de ensino deverá solicitar a renovação da autorização para funcionamento da modalidade à SME/SIME, 180 (cento e oitenta) dias antes de terminar o prazo concedido no §2º.

§ 4º Quando ocorrer à cessação da oferta ou da instituição de ensino, a direção deverá oficializar à SME/SIME, a fim de formalizá-la legalmente.

Art. 2º - Ficam revogadas as disposições em contrário.

Telêmaco Borba, 26 de janeiro de 2024

Rosimeyre Barbosa Siqueira Carneiro
Secretária Mun. de Educação
Decreto n.º 27.087 de 04/01/2021



MUNICÍPIO DE TELÊMACO BORBA
ESTADO DO PARANÁ
Secretaria Municipal de Finanças

PORTARIA INTERNA 31 DE 29 DE JANEIRO DE 2024


AUTORIZA A REALIZAÇÃO DE HORAS EXTRAS

O Secretário Municipal de Finanças do Município de Telêmaco Borba – PR, no uso de suas atribuições:

Considerando a demanda do trabalho a ser executado, considerando os prazos prescricionais e as novas rotinas a serem implantadas.

AUTORIZA

Nos termos do Decreto 23.895, de 17 de fevereiro de 2017, ficam autorizados os servidores Deyse Gabrielle Solek e Oswaldo Giovanni Boranelli a realizarem horas extras, conforme necessidade dos serviços a serem realizados.


Celso Elli Burakovski

Secretário Municipal de Finanças



EDITAL DE CHAMADA PÚBLICA Nº. 003/2024 – SMTIC SELEÇÃO PÚBLICA FEIRA DA LUA 2024 DO MUNICÍPIO DE TELÊMACO BORBA – PARANÁ.

O Município de TELÊMACO BORBA-PR, através da Secretaria Municipal do Trabalho e Indústria Convencional, torna pública a presente chamada de abertura de inscrições para os interessados em ocupar os espaços destinados à comercialização de artesanatos, artigos para uso doméstico, artigos para uso pessoal (roupas/acessórios), na Feira da Lua, que acontecerá nos dias 08 e 09/02 de 2024, quinta e sexta- feira, nas condições e exigências estabelecidas no presente instrumento e cumprindo o incentivo ao mercado local, como disposto no artigo 38 da Lei Municipal n° 2126/2015.

1 - OBJETO

- 1.1 - Esta Chamada Pública foi instituída com a finalidade de possibilitar de forma ordenada a exploração de espaços para a comercialização, sendo distribuídas das seguintes formas:
- 1.1.1 - **25 (vinte e cinco)** espaços para a participação de Expositores Geral que dispõe de estrutura para a montagens de stands, podendo utilizar, mesas, bancadas, aparadores.
- 1.1.2 - **09 (nove)** espaços para a comercialização de produtos alimentícios que necessitam de preparo, como salgados fritos na hora e lanches.

2 - CONDIÇÕES DE PARTICIPAÇÃO

- 2.1 - Poderão participar deste certame pessoas físicas e jurídicas residentes e domiciliados no município de TELÊMACO BORBA-PR e região;
- 2.2 - Cada proponente poderá fazer somente 01 (uma) inscrição nesta Chamada Pública;
- 2.3 - Cada proponente poderá indicar, na ficha de inscrição, apenas 01(uma) opção de vaga para stand de alimentação;
- 2.4 - Cada expositor deverá doar, no mínimo 4 brindes para o bingo gratuito que será realizado durante o evento. Os brindes doados serão utilizados como prêmios para os participantes do bingo;
- 2.5 - O expositor é o único responsável pelo seu stand, inclusive por eventuais danos ou prejuízos de qualquer natureza, causado às pessoas e/ou aos produtos expostos, antes, durante, e após o evento, inclusive pelo transporte, movimentação, carga e descarga, de qualquer equipamento utilizado durante a montagem do stand.
- 2.6 – O expositor é responsável pela manutenção da limpeza de seu stand, bem como pela retirada adequada de lixo ao final de cada dia da feira.

4 - DAS INSCRIÇÕES

- 4.1 - O(a)s Proponente(s) interessado(a)s, deverá(ão) se inscrever pelo aplicativo Telêmaco Digital, a partir do dia 01/02/2024 através do link <https://play.google.com/store/apps/details?id=com.f5webnet.telemacodigital>.
- 4.1.1 - A inscrição será gratuita e será efetivada ao preencher o cadastro no aplicativo e aprovada pela coordenação.
- 4.1.2 - Em hipótese alguma serão recebidas inscrições pelos Correios ou serviços de entrega similares.
- 4.2 - Em hipótese alguma será admitida a apresentação da documentação de inscrição fora do prazo estabelecido no item 3.1, bem como não será admitido a entrega parcial de documentos.
- 4.3 - Quadro de vagas:

ÍTEM	LOCAIS	VAGAS	PRODUTOS
STAND	EXPOSITORES	34	Alimentos, Artesanatos, acessórios de vestuário, bijuterias, artigos de floricultura,



			artigos em madeira e mdf, camisetas, cosméticos.
--	--	--	--

4.5 - As vagas serão distribuídas de acordo com a disponibilidade de lugares.

4.6 - A quantidade de vagas disponibilizadas para expositores geral poderá ser ampliada.

5 - DA CLASSIFICAÇÃO

5.1 - Serão classificados para a participação seguindo os seguintes critérios:

5.1.1 - Ordem cronológica de inscrição;

5.1.2 - Disponibilidade de vagas conforme item 4.3 deste instrumento.

6 - DISPOSIÇÕES FINAIS

6.1 - O pedido de inscrição ao presente processo de seleção, obriga o(a) interessado(a) ao cumprimento de todos os termos do presente Edital, correspondendo sua inscrição à aceitação de todas as condições e obrigações.

6.2 - O proponente selecionado e devidamente licenciado se obriga, sob pena de revogação da licença, a participar todos os dias de realização do evento.

6.3 - A Secretaria Municipal do Trabalho e Indústria Convencional reserva o direito de anular, revogar ou alterar o presente Edital e o respectivo processo, no todo ou em parte, nos casos previstos em lei ou, de acordo com a conveniência administrativa, técnica ou financeira, mediante notificação prévia, sem que caiba aos participantes, qualquer direito a indenização ou reclamação de qualquer natureza.

6.4 - A Secretaria Municipal do Trabalho e Indústria Convencional junto com a Secretaria Municipal de Cultura, Esporte e Recreação, estarão recebendo brindes das empresas e comerciantes do Município para a realização de bingo gratuito para a comunidade em geral que estejam na Feira, podendo ser divulgado o patrocínio do brinde no momento do bingo.

Weliton Franco

Secretário Municipal do Trabalho e Indústria Convencional



PREFEITURA MUNICIPAL DE TELÊMACO BORBA – PARANÁ
AVISO DE LICITAÇÃO PREGÃO ELETRÔNICO
Nº 04/2024

Objeto: Aquisição de material de expediente, do tipo menor preço unitário por item, através do sistema de registros de preços, licitação com reserva de cota para MEI/ME ou EPP, e itens exclusivos com prioridade de contratação local ou regional.

Data: 16 de fevereiro de 2024 / **Horário:** 09h00min.

Plataforma ComprasNet <http://www.comprasgovernamentais.gov.br> – UASG:987915 – N.º 90004

O edital poderá ser obtido na Secretaria Municipal de Administração - Divisão de Licitações ou através do endereço eletrônico:

<https://telemacoborba.atende.net/#!/tipo/servico/valor/8/padrao/1/load/1>

Telêmaco Borba, 29 de janeiro de 2024.

Gabriel Marcondes Pukanski
Pregoeiro

PREFEITURA MUNICIPAL DE TELÊMACO BORBA – PARANÁ
EDITAL DE SUSPENSÃO

PREGÃO ELETRÔNICO Nº. 03/2024 - COMPRASNET N.º 90003

O Pregoeiro da Prefeitura Municipal de Telêmaco Borba – Estado do Paraná, nomeada através do Decreto N.º 29.909, de 18 de outubro de 2023, no uso das atribuições legais e na forma da Lei 14.133/2021, comunica que está SUSPENSO, o edital de licitação na modalidade **PREGÃO ELETRÔNICO** nº. 03/2024 – **LOCAÇÃO DE EQUIPAMENTOS DE IMPRESSÃO DE IMAGENS RADIOLÓGICAS**, cuja abertura estava prevista para **08/02/2024 às 09h00min.**

Telêmaco Borba, 29 de janeiro de 2024.

Gabriel Marcondes Pukanski
Agente de Contratação



EXTRATO CONTRATUAL

Contrato N.º	18/2024
Processo Licitatório	PREGÃO ELETRÔNICO Nº 154/2022
Protocolo N.º	52979/2022
Data	26/01/2024
Contratante	MUNICÍPIO DE TELÊMACO BORBA
Contratada	COMÉRCIO DE SUPRIMENTOS RJ LTDA
Objeto	REGISTRO DE GÊNEROS ALIMENTÍCIOS, LEITE E SEUS DERIVADOS
Valor	R\$ 140. 267,30
Prazo de Vigência	06 (seis) meses
Prazo de Execução	06 (seis) meses
Dotação	531 - 11.004.2096.3339032000 - 000 579 - 11.005.2104.3339032000 - 000 589 - 11.005.2107.3339032000 -000



**MUNICÍPIO DE TELÊMACO BORBA
ESTADO DO PARANÁ
Poder Executivo**

TERMO DE RATIFICAÇÃO

PROTOCOLO Nº: 1484/2024

INEXIGIBILIDADE Nº: 03/2024

OBJETO: CONTRATAÇÃO DE SHOW COM CANTOR "FLAVIO VITOR" PARA O CARNAVAL CRISTÃO ALEGRA-TE.

FORMA DE PAGAMENTO: 15 dias após entrega da NF

PRAZO DE EXECUÇÃO: 1 (um) dia

PRAZO DE VIGÊNCIA: 30 (trinta) dias

CREDOR: AREELA COMÉRCIO E PRODUÇÕES LTDA.

CNPJ Nº: 27.064.938/0001-21

VALOR GLOBAL: R\$ 39.000,00

CLASSIFICAÇÃO DA DESPESA:

SECRETARIA MUNICIPAL DE FINANÇAS			
CÓDIGO	DOTAÇÃO	RECURSO	VERBA
448	10.004.13.392.1301.2112.3390.39	000	PRÓPRIA

Fica a despesa acima especificada, com fundamento no artigo 74, II da Lei 14.133/2021, e em consonância com o contido no referido protocolo e Parecer Jurídico acostado aos autos, em observância ao contido no art. 72, inciso VIII do mesmo Diploma Legal. As sanções e punições relacionadas à execução contratual serão aquelas previstas no Decreto Regulamentar Municipal nº 25.045/2018.

PAÇO DAS ARAUCÁRIAS, EM
TELÊMACO BORBA, ESTADO DO
PARANÁ, 29 de janeiro de 2024.

MARCIO ARTUR DE MATOS
Prefeito



MUNICÍPIO DE TELÊMACO BORBA
ESTADO DO PARANÁ
Poder Executivo

TERMO DE RATIFICAÇÃO

PROTOCOLO Nº: 1497/2024

INEXIGIBILIDADE Nº: 04/2024

OBJETO: CONTRATAÇÃO DE SHOW COM BANDA “COLO DE DEUS” PARA O CARNAVAL CRISTÃO ALEGRA-TE.

FORMA DE PAGAMENTO: 15 dias após entrega da NF

PRAZO DE EXECUÇÃO: 1 (um) dia

PRAZO DE VIGÊNCIA: 30 (trinta) dias

CREDOR: ASSOCIAÇÃO COLO DE DEUS E SANTÍSSIMA VIRGEM.

CNPJ Nº: 23.352.122/0001-42

VALOR GLOBAL: R\$ 30.000,00

CLASSIFICAÇÃO DA DESPESA:

SECRETARIA MUNICIPAL DE FINANÇAS			
CÓDIGO	DOTAÇÃO	RECURSO	VERBA
448	10.004.13.392.1301.2112.3390.39	000	PRÓPRIA

Fica a despesa acima especificada, com fundamento no artigo 74, II da Lei 14.133/2021, e em consonância com o contido no referido protocolo e Parecer Jurídico acostado aos autos, em observância ao contido no art. 72, inciso VIII do mesmo Diploma Legal. As sanções e punições relacionadas à execução contratual serão aquelas previstas no Decreto Regulamentar Municipal nº 25.045/2018.

PAÇO DAS ARAUCÁRIAS, EM
TELÊMACO BORBA, ESTADO DO
PARANÁ, 29 de janeiro de 2024.

MARCIO ARTUR DE MATOS
Prefeito



MUNICÍPIO DE TELÊMACO BORBA
ESTADO DO PARANÁ
Poder Executivo

TERMO DE RATIFICAÇÃO

PROTOCOLO Nº: 1523/2024

INEXIGIBILIDADE Nº: 05/2024

OBJETO: CONTRATAÇÃO DE SHOW COM CANTOR "DIEGO FERNANDES" PARA O CARNAVAL CRISTÃO ALEGRA-TE.

FORMA DE PAGAMENTO: 15 dias após entrega da NF

PRAZO DE EXECUÇÃO: 01 (um) dia

PRAZO DE VIGÊNCIA: 30 (trinta) dias

CREDOR: PONTE PRODUÇÕES LTDA.

CNPJ Nº: 35.289.257/0001-90

VALOR GLOBAL: R\$ 50.000,00

CLASSIFICAÇÃO DA DESPESA:

SECRETARIA MUNICIPAL DE FINANÇAS			
CÓDIGO	DOTAÇÃO	RECURSO	VERBA
448	10.004.13.392.1301.2112.3390.39	000	PRÓPRIA

Fica a despesa acima especificada, com fundamento no artigo 74, II da Lei 14.133/2021, e em consonância com o contido no referido protocolo e Parecer Jurídico acostado aos autos, em observância ao contido no art. 72, inciso VIII do mesmo Diploma Legal. As sanções e punições relacionadas à execução contratual serão aquelas previstas no Decreto Regulamentar Municipal nº 25.045/2018.

PAÇO DAS ARAUCÁRIAS, EM
TELÊMACO BORBA, ESTADO DO
PARANÁ, 29 de janeiro de 2024.

MARCIO ARTUR DE MATOS
Prefeito



MUNICÍPIO DE TELÊMACO BORBA
ESTADO DO PARANÁ
Poder Executivo

TERMO DE RATIFICAÇÃO

PROCOLO Nº: 1538/2024

INEXIGIBILIDADE Nº: 06/2024

OBJETO: CONTRATAÇÃO DE SHOW COM CANTOR “DUNGA” PARA O CARNAVAL CRISTÃO ALEGRA-TE.

FORMA DE PAGAMENTO: 15 dias após entrega da NF

PRAZO DE EXECUÇÃO: 01 (um) dia

PRAZO DE VIGÊNCIA: 30 (trinta) dias

CREDOR: FINO TOM PRODUÇÕES E EVENTOS LTDA.

CNPJ Nº: 19.499.619/0001-10

VALOR GLOBAL: R\$ 27.000,00

CLASSIFICAÇÃO DA DESPESA:

SECRETARIA MUNICIPAL DE FINANÇAS			
CÓDIGO	DOTAÇÃO	RECURSO	VERBA
448	10.004.13.392.1301.2112.3390.39	000	PRÓPRIA

Fica a despesa acima especificada, com fundamento no artigo 74, II da Lei 14.133/2021, e em consonância com o contido no referido protocolo e Parecer Jurídico acostado aos autos, em observância ao contido no art. 72, inciso VIII do mesmo Diploma Legal. As sanções e punições relacionadas à execução contratual serão aquelas previstas no Decreto Regulamentar Municipal nº 25.045/2018.

PAÇO DAS ARAUCÁRIAS, EM
TELÊMACO BORBA, ESTADO DO
PARANÁ, 29 de janeiro de 2024.

MARCIO ARTUR DE MATOS
Prefeito