Edição 1873 - Editado em 56 Páginas

Boletim Oficial

Instituído pela Lei Mun. 2182 de 19/09/2017 e Regulamentado pelo decreto Mun. 24665

Telêmaco Borba, 17 de janeiro de 2022

MUNICÍPIO DE TELÊMACO BORBA

ESTADO DO PARANÁ

SECRETARIA MUNICIPAL DE ADMINISTRAÇÃO

PROCESSO SELETIVO SIMPLIFICADO Nº. 01/2021
EDITAL DE CONVOCAÇÃO – 15º

O Prefeito Municipal de Telêmaco Borba, Estado do Paraná, no uso de suas atribuições, em conformidade com as condições gerais estabelecidas para o Processo Seletivo Simplificado n.º **01.01/2021,** CONVOCA os candidatos abaixo relacionados a comparecerem na Divisão de Recursos Humanos, da Secretaria Municipal de Administração, da Prefeitura Municipal de Telêmaco Borba, para assinatura do Termo de Comparecimento e retirada da relação de documentos necessários para contratação, no período de **18 de janeiro à 24 de janeiro de 2022,** de acordo com o disposto no Edital de abertura do PSS. nº 01.01/2021, conforme segue:

Nº	Geral	Nome do Candidato	Função
01	**34º**	ANA PAULA DA SILVA	TÉCNICO(A) EM ENFERMAGEM

Será igualmente considerado desistente o candidato que não comparecer no prazo determinado munido dos documentos necessários à sua contratação, bem como, comparecendo, não apresentar todos os documentos necessários ou apresentá-los incompletos e fora do prazo.

Paço das Araucárias, em Telêmaco Borba, Paraná, em **17 de janeiro de 2022**.

Márcio Artur de Matos
Prefeito

Izomar de Oliveira Pucci
Secretário Municipal de Administração

Luciano Alves da Costa
Chefe da Divisão de Recursos Humanos

MUNICÍPIO DE TELÊMACO BORBA

ESTADO DO PARANÁ

SECRETARIA MUNICIPAL DE ADMINISTRAÇÃO

PROCESSO SELETIVO SIMPLIFICADO Nº 01/2021 - EDITAL 54.01/2021 – RESULTADO CLASSIFICATÓRIO – PÓS AVALIAÇÃO MÉDICA OFICIAL

O Prefeito do Município de Telêmaco Borba, Estado do Paraná, no uso de suas atribuições legais, mediante as condições estipuladas neste Edital, em conformidade com a Constituição Federal e demais disposições atinentes à matéria, **TORNA PÚBLICO** o **Resultado Classificatório – Pós Avaliação Médica Oficial,** do Processo Seletivo Simplificado n.º 01/2021, nos seguintes termos:

Art. 1º Após a análise dos Exames Laboratoriais e de Imagem em Avaliação Médica Oficial, em conformidade ao item 3.4 do Edital n. 01.01/2021, fica definido o Resultado da Avaliação Médica Oficial, conforme o ANEXO I deste Edital:

I. O **ANEXO I** refere-se aos candidatos para a função de Enfermeiro (a), com o resultado expresso no anexo;

Art. 2º Este Edital entra em vigor na data de sua publicação, revogadas as disposições contrárias.

Telêmaco Borba, 17 de janeiro de 2022.

Marcio Artur de Matos
Prefeito do Município

MUNICÍPIO DE TELÊMACO BORBA

ESTADO DO PARANÁ

SECRETARIA MUNICIPAL DE ADMINISTRAÇÃO

ANEXO I DO EDITAL N.º 54.01/2021 – RESULTADO DA AVALIAÇÃO MÉDICA OFICIAL

CANDIDATO	FUNÇÃO	DATA NASC.	CPF	RESULTADO DA AVALIAÇÃO MÉDICA OFICIAL	SITUAÇÃO DA CLASSIFICAÇÃO
Ana Paula da Silva	Técnico(a) em Enfermagem	08/03/1981	***.107.969-**	APTO	CLASSIFICADO (a)

MUNICÍPIO DE TELÊMACO BORBA

ESTADO DO PARANÁ

SECRETARIA MUNICIPAL DE ADMINISTRAÇÃO

PROCESSO SELETIVO SIMPLIFICADO DE ESTÁGIO N. ° 01/2021
EDITAL DE CONVOCAÇÃO Nº 11

O Prefeito Municipal de Telêmaco Borba, Estado do Paraná, no uso de suas atribuições, em conformidade com as condições gerais estabelecidas para o Processo Seletivo Simplificado de Estágio nº 01/2021, **CONVOCA** o(s) candidato(s) aprovado(s), abaixo relacionado(s), a comparecer na Divisão de Recursos Humanos, da Secretaria Municipal de Administração, sito à Rua Tiradentes, nº 500 – Bairro Centro, munidos de seus documentos pessoais e demais documentos descritos de acordo com o **item 11.0 do Edital de Abertura para o Processo Seletivo Simplificado de Estágio nº 01/2021**, necessários para a formalização do Termo de Contrato de Estágio, **no período de 18 de Janeiro a 24 de Janeiro de 2022**, conforme segue:

Nº	Class.	Estudante	Área
		SUPERIOR	
01	**9°**	LILIAN MOREIRA DOS SANTOS	DIREITO
02	**14º**	CLAUDINÉIA MADALENA BUENO FERREIRA	PEDAGOGIA

Será considerado desistente o candidato que não comparecer no prazo determinado ou comparecendo, não apresentar todos os documentos necessários à sua contratação, ou ainda apresentá-los de forma incompleta.

Telêmaco Borba, Paraná, em 17 de Janeiro de 2022.

Luciano Alves da Costa
Divisão de Recursos Humanos

Izomar de Oliveira Pucci
Secretário Municipal da Administração

Márcio Artur de Matos
Prefeito

MUNICÍPIO DE TELÊMACO BORBA
RELATÓRIO RESUMIDO DA EXECUÇÃO ORÇAMENTÁRIA
BALANÇO ORÇAMENTÁRIO
ORÇAMENTOS FISCAL E DA SEGURIDADE SOCIAL
JANEIRO A DEZEMBRO 2021 / BIMESTRE NOVEMBRO - DEZEMBRO

RREO - Anexo 1 (LRF, Art. 52, inciso I, alíneas "a" e "b" do inciso II e §1º) — Em Reais

RECEITAS	PREVISÃO INICIAL	PREVISÃO ATUALIZADA (a)	RECEITAS REALIZADAS No Bimestre (b)	% (b/a)	Até o Bimestre (c)	% (c/a)	SALDO (a-c)
RECEITAS (EXCETO INTRA-ORÇAMENTÁRIAS) (I)	**269.096.000,00**	**383.532.411,31**	**55.794.464,27**	**14,55**	**283.850.618,88**	**74,01**	**99.681.792,43**
RECEITAS CORRENTES	**262.096.000,00**	**281.589.686,06**	**56.331.854,99**	**20,00**	**280.959.848,16**	**99,78**	**629.837,90**
IMPOSTOS, TAXAS E CONTRIBUIÇÕES DE MELHORIA	**37.575.000,00**	**47.693.728,15**	**9.445.768,41**	**19,81**	**54.628.318,17**	**114,54**	**-6.934.590,02**
Impostos	31.084.000,00	41.102.728,15	8.570.783,67	20,85	47.913.492,28	116,57	-6.810.764,13
Taxas	6.414.000,00	6.514.000,00	871.047,06	13,37	6.691.633,92	102,73	-177.633,92
Contribuição de Melhoria	77.000,00	77.000,00	3.937,68	0,00	23.191,97	0,00	53.808,03
RECEITA DE CONTRIBUIÇÕES	**13.808.000,00**	**13.808.000,00**	**3.362.907,01**	**24,35**	**15.337.013,37**	111,07	**-1.529.013,37**
Contribuições Sociais	9.253.000,00	9.253.000,00	2.540.865,75	27,46	10.549.461,41	114,01	-1.296.461,41
Contribuição de Intervenção no Domínio Econômico	0,00	0,00	0,00		0,00		
Contribuição para o Custeio do Serviço de Iluminação Pública	4.555.000,00	4.555.000,00	822.041,26	18,05	4.787.551,96	105,11	-232.551,96
RECEITA PATRIMONIAL	**30.958.000,00**	**30.973.154,77**	**6.932.775,41**	**22,38**	**18.878.885,20**	**60,95**	**12.094.269,57**
Receitas Imobiliárias	119.000,00	119.000,00	2.546,94	2,14	13.529,61	11,37	105.470,39
Receitas de Valores Mobiliários	30.839.000,00	30.854.154,77	6.930.228,47	22,46	18.865.355,59	61,14	11.988.799,18
Receita de Concessões e Permissões	0,00	0,00	0,00		0,00		0,00
Compensações Financeiras	0,00	0,00	0,00		0,00		0,00
Receita Decorrente do Direito de Exploração de Bens Públicos em Áreas de Domínio Público	0,00	0,00	0,00		0,00		0,00
Receita da Cessão de Direitos	0,00	0,00	0,00		0,00		0,00
Outras Receitas Patrimoniais	0,00	0,00	0,00		0,00		0,00
RECEITA AGROPECUÁRIA	**0,00**	**0,00**	**0,00**		**0,00**		**0,00**
RECEITA INDUSTRIAL	**0,00**	**0,00**	**0,00**		**0,00**		**0,00**
RECEITA DE SERVIÇOS	**1.150.000,00**	**1.150.000,00**	**76.025,77**	**6,61**	**651.176,13**	**56,62**	**498.823,87**
Serviços Administrativos e Comerciais Gerais	28.000,00	28.000,00	6.510,05	23,25	41.900,30	149,64	-13.900,30
Serviços e Atividades Referentes à Navegação e ao Transporte	66.000,00	66.000,00	4.553,19	6,90	24.918,27	37,75	41.081,73
Serviços e Atividades referentes à Saúde	508.000,00	508.000,00	61.745,27	12,15	559.223,19	110,08	-51.223,19
Serviços e Atividades Financeiras	0,00	0,00	0,00		0,00		0,00
Outros Serviços	548.000,00	548.000,00	3.217,26	0,59	25.134,37	4,59	522.865,63
TRANSFERÊNCIAS CORRENTES	**174.430.000,00**	**183.789.803,14**	**35.507.497,66**	**19,32**	**185.848.204,56**	**101,12**	**-2.058.401,42**
Transferências da União e de suas Entidades	59.633.000,00	62.333.628,78	13.576.704,64	21,78	67.491.771,31	108,28	-5.158.142,53
Transferências dos Estados e do Distrito Federal e de suas Entidades	80.615.000,00	80.985.000,00	14.190.790,12	17,52	77.769.021,65	96,03	3.215.978,35
Transferências dos Municípios e de suas Entidades	0,00	0,00	0,00		0,00		0,00
Transferências de Instituições Privadas	0,00	0,00	0,00		0,00		0,00
Transferências de Outras Instituições Públicas	34.182.000,00	40.471.174,36	7.740.002,90	19,12	40.587.411,60	100,29	-116.237,24
Transferências do Exterior	0,00	0,00	0,00		0,00		0,00
Transferências de Pessoas Físicas	0,00	0,00	0,00		0,00		0,00
Transf. Provenientes de Depósitos Não Identificados	0,00	0,00	0,00		0,00		0,00
OUTRAS RECEITAS CORRENTES	**4.175.000,00**	**4.175.000,00**	**1.006.880,73**	**24,12**	**5.616.250,73**	**134,52**	**-1.441.250,73**
Multas Administrativas, Contratuais e Judiciais	38.000,00	38.000,00	4.959,89	13,05	51.780,55	136,26	-13.780,55

Continua 1/5

Continuação 2/5

Indenizações, Restituições e Ressarcimentos	1.274.000,00	1.274.000,00	136.644,29	10,73	1.437.344,90	112,82	-163.344,90
Bens, Direitos e Valores Incorporados ao Patrimônio Público	0,00	0,00	0,00		0,00		0,00
Demais Receitas Correntes	2.863.000,00	2.863.000,00	865.276,55	30,22	4.127.125,28	144,15	-1.264.125,28
RECEITAS DE CAPITAL	**7.000.000,00**	**101.942.725,25**	**-537.390,72**		**2.890.770,72**		**99.051.954,53**
OPERAÇÕES DE CRÉDITO	**7.000.000,00**	**98.737.124,27**	**-539.390,72**		**2.102.156,91**		**96.634.967,36**
Operações de Crédito Internas	7.000.000,00	98.737.124,27	-539.390,72		2.102.156,91		96.634.967,36
Operações de Crédito Externas							
ALIENAÇÃO DE BENS	**0,00**	**0,00**	**0,00**	**0,00**	**0,00**	**0,00**	**0,00**
Alienação de Bens Móveis	0,00	0,00	0,00	0,00	0,00	0,00	0,00
Alienação de Bens Imóveis	0,00	0,00	0,00		0,00		0,00
AMORTIZAÇÕES DE EMPRÉSTIMOS	**0,00**	**0,00**	**0,00**		**0,00**		**0,00**
TRANSFERÊNCIAS DE CAPITAL	**0,00**	**3.205.600,98**	**2.000,00**	**0,00**	**788.613,81**	**0,00**	**2.416.987,17**
Transferências da União e de suas Entidades	0,00	3.205.600,98	0,00	0,00	786.613,81	0,00	2.418.987,17
Transferências dos Estados e do Distrito Federal e de suas Entidades	0,00	0,00	2.000,00		2.000,00		-2.000,00
Transferências dos Municípios e de suas Entidades	0,00	0,00	0,00		0,00		0,00
Transferências de Instituições Privadas	0,00	0,00	0,00		0,00		0,00
Transferências de Outras Instituições Públicas	0,00	0,00	0,00		0,00		0,00
Transferências do Exterior	0,00	0,00	0,00		0,00		0,00
Transferências de Pessoas Físicas	0,00	0,00	0,00		0,00		0,00
Transferências Provenientes de Depósitos Não Identificados	0,00	0,00	0,00		0,00		0,00
OUTRAS RECEITAS DE CAPITAL	**0,00**	**0,00**	**0,00**		**0,00**		**0,00**
Integralização do Capital Social	0,00	0,00	0,00		0,00		0,00
Div. Atv. Prov. da Amortiz. de Emp. e Financ.	0,00	0,00	0,00		0,00		0,00
Receita Auferida por Detentores de Títulos do Tesouro Nacional Resgatados	0,00	0,00	0,00		0,00		0,00
Receitas de Alienação de Certificados de Potencial Adicional de Construção-CEPAC	0,00	0,00	0,00		0,00		0,00
Outras Receitas de Capital	0,00	0,00	0,00		0,00		0,00
RECEITAS (INTRA-ORÇAMENTÁRIAS) (II)	**32.581.000,00**	**32.581.000,00**	**5.095.274,22**	**15,64**	**23.815.638,10**	**73,10**	**8.765.361,90**
SUBTOTAL DAS RECEITAS (III) = (I + II)	**301.677.000,00**	**416.113.411,31**	**60.889.738,49**	**14,63**	**307.666.256,98**	**73,94**	**108.447.154,33**
OPERAÇÕES DE CRÉDITO / REFINANCIAMENTO (IV)	**0,00**	**0,00 0,00**	**0,00 0,00**		**0,00**		**0,00**
Operações de Crédito Internas							
Mobiliária							
Contratual							
Operações de Crédito Externas							
Mobiliária							
Contratual							
SUBTOTAL COM REFINANCIAMENTO (V) = (III + IV)	**301.677.000,00**	**416.113.411,31**	**60.889.738,49**		**307.666.256,98**		**108.447.154,33**
DÉFICIT (VI)					**0,00**		
TOTAL (VII) = (V + VI)	**301.677.000,00**	**416.113.411,31**	**60.889.738,49**		**307.666.256,98**		**108.447.154,33**
SALDOS DE EXERCÍCIOS ANTERIORES	0,00	**31.318.199,89**			**31.318.199,89**		
Recursos Arrecadados em Exercícios Anteriores - RPPS	0,00	0,00					
Superávit Financeiro Utilizado para Créditos Adicionais		31.318.199,89			31.318.199,89		
Reabertura de Créditos Adicionais		0,00			0,00		

Continua 2/5

Continuação 3/5

DESPESAS	DOTAÇÃO INICIAL (d)	DOTAÇÃO ATUALIZADA (e)	DESPESAS EMPENHADAS No Bimestre	DESPESAS EMPENHADAS Até o Bimestre (f)	SALDO (g) = (e-f)	DESPESAS LIQUIDADAS No Bimestre	DESPESAS LIQUIDADAS Até o Bimestre (h)	SALDO (i) = (e-h)	DESPESAS PAGAS ATÉ O BIMESTRE (j)	INSCRITAS EM RESTOS A PAGAR NÃO PROCESSADOS[2] (k)
DESPESAS (EXCETO INTRA-ORÇAMENTÁRIAS) (VIII)	**242.911.000,00**	**384.383.347,99**	**48.963.794,67**	**248.051.986,39**	**136.331.361,60**	**45.370.031,91**	**217.214.802,74**	**167.168.545,25**	**216.970.541,44**	**30.837.183,65**
DESPESAS CORRENTES	**211.342.000,00**	**247.730.604,50**	**43.005.188,96**	**226.699.872,79**	**21.030.731,71**	**43.087.868,85**	**205.634.006,46**	**42.096.598,04**	**205.389.745,16**	**21.065.866,33**
PESSOAL E ENCARGOS SOCIAIS	123.642.000,00	127.312.403,94	24.219.584,94	122.535.709,08	4.776.694,86	24.222.794,66	122.517.916,55	4.794.487,39	122.517.916,55	17.792,53
JUROS E ENCARGOS DA DÍVIDA	1.671.000,00	2.565.000,00	523.917,94	2.545.032,92	19.967,08	523.917,94	2.545.032,92	19.967,08	2.545.032,92	0,00
OUTRAS DESPESAS CORRENTES	86.029.000,00	117.853.200,56	18.261.686,08	101.619.130,79	16.234.069,77	18.341.156,25	80.571.056,99	37.282.143,57	80.326.795,69	21.048.073,80
DESPESAS DE CAPITAL	**29.251.000,00**	**136.469.204,46**	**5.958.605,71**	**21.352.113,60**	**115.117.090,86**	**2.282.163,06**	**11.580.796,28**	**124.888.408,18**	**11.580.796,28**	**9.771.317,32**
INVESTIMENTOS	27.798.000,00	133.360.204,46	5.319.820,15	18.710.057,86	114.650.146,60	1.643.377,50	8.938.740,54	124.421.463,92	8.938.740,54	9.771.317,32
INVERSÕES FINANCEIRAS	453.000,00	453.000,00	0,00	0,00	453.000,00	0,00	0,00	453.000,00	0,00	0,00
AMORTIZAÇÃO DA DÍVIDA	1.000.000,00	2.656.000,00	638.785,56	2.642.055,74	13.944,26	638.785,56	2.642.055,74	13.944,26	2.642.055,74	0,00
RESERVA DE CONTINGÊNCIA	2.318.000,00	183.539,03			183.539,03			183.539,03		
DESPESAS (INTRA-ORÇAMENTÁRIAS) (IX)	21.801.000,00	25.272.664,87	5.066.052,69	24.824.066,92	448.597,95	5.066.052,69	24.824.066,92	448.597,95	24.824.066,92	0,00
SUBTOTAL DAS DESPESAS (X) = (VIII + IX)	**264.712.000,00**	**409.656.012,86**	**54.029.847,36**	**272.876.053,31**	**136.779.959,55**	**50.436.084,60**	**242.038.869,66**	**167.617.143,20**	**241.794.608,36**	**30.837.183,65**
AMORTIZAÇÃO DA DÍV. / REFINANCIAMENTO (XI)										
Amortização da Dívida Interna										
Dívida Mobiliária										
Outras Dívidas										
Amortização da Dívida Externa										
Dívida Mobiliária										
Outras Dívidas										
SUBTOTAL C/ REFINANCIAMENTO (XII) = (X + XI)	**264.712.000,00**	**409.656.012,86**	**54.029.847,36**	**272.876.053,31**	**136.779.959,55**	**50.436.084,60**	**242.038.869,66**	**167.617.143,20**	**241.794.608,36**	**30.837.183,65**
SUPERÁVIT (XIII)				34.790.203,67			65.627.387,32		65.871.648,62	
TOTAL (XIV) = (XII + XIII)	**264.712.000,00**	**409.656.012,86**	**54.029.847,36**	**307.666.256,98**		**50.436.084,60**	**307.666.256,98**		**307.666.256,98**	**30.837.183,65**
RESERVA DO RPPS	**36.965.000,00**	**36.965.000,00**			**36.965.000,00**			**36.965.000,00**		

RECEITAS INTRA-ORÇAMENTÁRIAS	PREVISÃO INICIAL	PREVISÃO ATUALIZADA (a)	RECEITAS REALIZADAS No Bimestre (b)	% (b/a)	Até o Bimestre (c)	% (c/a)	SALDO (a-c)
RECEITAS (INTRA-ORÇAMENTARIAS) (II)	32.581.000,00	32.581.000,00	5.095.274,22	15,64	23.815.638,10	73,10	8.765.361,90
RECEITAS CORRENTES	32.581.000,00	32.581.000,00	5.095.274,22	15,64	23.815.638,10	73,10	8.765.361,90
RECEITA TRIBUTÁRIA							
Impostos							
Taxas							
Contribuição de Melhoria							
RECEITA DE CONTRIBUIÇÕES	32.581.000,00	32.581.000,00	3.486.004,75	10,70	14.150.733,43	43,43	18.430.266,57
Contribuições Sociais	32.581.000,00	32.581.000,00	3.486.004,75	10,70	14.150.733,43	43,43	18.430.266,57
Contribuição de Intervenção no Domínio Econômico							
Contribuição para o Custeio do Serviço de Iluminação Pública							
RECEITA PATRIMONIAL							
Receitas Imobiliárias							
Receitas de Valores Mobiliários							
Receita de Concessões e Permissões							
Compensações Financeiras							

Continua 3/5

Continuação 4/5

Receita Decorrente do Direito de Exploração de Bens Públicos em Áreas de Domínio Público							
Receita da Cessão de Direitos							
Outras Receitas Patrimoniais							
RECEITA AGROPECUARIA							
Receita da Produção Vegetal							
Receita da Produção Animal e Derivados							
Outras Receitas Agropecuárias							
RECEITA INDUSTRIAL							
Receita da Indústria Extrativa Mineral							
Receita da Indústria de Transformação							
Receita da Indústria de Construção							
Outras Receitas Industriais							
RECEITA DE SERVIÇOS							
TRANSFERÊNCIAS CORRENTES							
Transferências Intergovernamentais							
Transferências de Instituições Privadas							
Transferências do Exterior							
Transferências de Pessoas							
Transferências de Convênios							
Transferências para o Combate à Fome							
OUTRAS RECEITAS CORRENTES	0,00	0,00	1.609.269,47	0,00	9.664.904,67	0,00	0,00
Multas e Juros de Mora							
Indenizações e Restituições							
Receita da Dívida Ativa							
Receita Decorrentes de Aportes Periódicos para Amortização de Déficit Atuarial do RPPS	0,00	0,00	1.609.269,47	0,00	9.664.904,67	0,00	-9.664.904,67
Receitas Correntes Diversas							
RECEITAS DE CAPITAL							
OPERAÇÕES DE CRÉDITO							
Operações de Crédito Internas							
Operações de Crédito Externas							
ALIENAÇÃO DE BENS							
Alienação de Bens Móveis							
Alienação de Bens Imóveis							
AMORTIZAÇÕES DE EMPRÉSTIMOS							
TRANSFERÊNCIAS DE CAPITAL							
Transferências Intergovernamentais							
Transferências de Instituições Privadas							
Transferências do Exterior							
Transferências de Pessoas							
Transferências de Outras Instituições Públicas							
Transferências de Convênios							
Transferências para o Combate à Fome							
OUTRAS RECEITAS DE CAPITAL							
Integralização do Capital Social							
Div. Atv. Prov. da Amortiz. de Emp. e Financ.							
Receita Auferida por Detentores de Títulos do Tesouro Nacional Resgatados							
Receitas de Alienação de Certificados de Potencial Adicional de Construção-CEPAC							
Outras Receitas de Capital							

Continua 4/5

Continuação 5/5

DESPESAS INTRA-ORÇAMENTÁRIAS	DOTAÇÃO INICIAL (d)	DOTAÇÃO ATUALIZADA (e)	DESPESAS EMPENHADAS No Bimestre	DESPESAS EMPENHADAS Até o Bimestre (f)	SALDO (g) = (e-f)	DESPESAS LIQUIDADAS No Bimestre	DESPESAS LIQUIDADAS Até o Bimestre (h)	SALDO (i) = (e-h)	DESPESAS PAGAS ATÉ O BIMESTRE (j)	INSCRITAS EM RESTOS A PAGAR NÃO PROCESSADOS (k)
DESPESAS (INTRA-ORÇAMENTARIAS) (IX)	**21.801.000,00**	**25.272.664,87**	**5.066.052,69**	**24.824.066,92**	**448.597,95**	**5.066.052,69**	**24.824.066,92**	**448.597,95**	**24.824.066,92**	**0,00**
DESPESAS CORRENTES	**21.801.000,00**	**25.272.664,87**	**5.066.052,69**	**24.824.066,92**	**448.597,95**	**5.066.052,69**	**24.824.066,92**	**448.597,95**	**24.824.066,92**	**0,00**
PESSOAL E ENCARGOS SOCIAIS	14.608.000,00	15.616.899,90	3.456.783,22	15.168.301,95	448.597,95	3.456.783,22	15.168.301,95	448.597,95	15.168.301,95	0,00
JUROS E ENCARGOS DA DÍVIDA										
OUTRAS DESPESAS CORRENTES	7.193.000,00	9.655.764,97	1.609.269,47	9.655.764,97	0,00	1.609.269,47	9.655.764,97	0,00	9.655.764,97	0,00
DESPESAS DE CAPITAL	**0,00**	**0,00**	**0,00**	**0,00**	**0,00**	**0,00**	**0,00**	**0,00**	**0,00**	**0,00**
INVESTIMENTOS										
INVERSÕES FINANCEIRAS										
AMORTIZAÇAO DA DIVIDA										

FONTE: Sistema Contábil, Unidade Responsável Município de Telêmaco Borba

MARCIO ARTUR DE MATOS
Prefeito

CELSO ELLI BURAKOVSKI
Secretario Municipal de Finanças

AGOSTINHO ROMÃO
CRC - PR 55566/O-6

SERGIO RICARDO DZIADZIO
Controle Interno

MUNICÍPIO DE TELÊMACO BORBA
RELATÓRIO RESUMIDO DA EXECUÇÃO ORÇAMENTÁRIA
DEMONSTRATIVO DA EXECUÇÃO DAS DESPESAS POR FUNÇÃO/SUBFUNÇÃO
ORÇAMENTOS FISCAL E DA SEGURIDADE SOCIAL
JANEIRO A DEZEMBRO 2021 / BIMESTRE NOVEMBRO - DEZEMBRO

RREO - Anexo II (LRF, Art. 52, inciso II, alínea "c") R$ 1,00

FUNÇÃO / SUBFUNÇÃO	Dotação Inicial	Dotação Atualizada (a)	Despesa Empenhada No Bimestre	Despesa Empenhada Até o Bimestre (b)	Despesa Empenhada % (b/totalb)	Saldo (c) = (a-b)	Despesa Liquidada No Bimestre	Despesa Liquidada Até o Bimestre (d)	Despesa Liquidada % (d/total d)	Saldo (e) = (a-d)	Inscritos em Restos a Pagar Não Processados (f)
DESPESAS (EXCETO INTRA-ORÇAMENTARIAS) (I)	**242.911.000,00**	**384.383.347,99**	**48.963.794,67**	**248.051.986,39**	**90,90**	**136.331.361,60**	**45.370.031,91**	**217.214.802,74**	**89,74**	**167.168.545,25**	**30.837.183,65**
LEGISLATIVA	**8.866.000,00**	**6.370.401,66**	**950.448,80**	**6.160.469,81**	**2,26**	**209.931,85**	**1.147.116,91**	**6.160.469,81**	**2,55**	**209.931,85**	**0,00**
Ação Legislativa	8.866.000,00	6.370.401,66	950.448,80	6.160.469,81	2,26	209.931,85	1.147.116,91	6.160.469,81	2,55	209.931,85	0,00
ADMINISTRAÇÃO	**28.286.000,00**	**34.564.084,47**	**4.955.444,45**	**28.420.295,32**	**10,42**	**6.143.789,15**	**5.620.593,39**	**27.011.109,71**	**11,16**	**7.552.974,76**	**1.409.185,61**
Administração Geral	18.647.000,00	22.352.309,05	3.028.148,82	18.735.215,76	6,87	3.617.093,29	3.686.537,08	17.712.497,38	7,32	4.639.811,67	1.022.718,38
Administração Financeira	4.740.000,00	5.879.425,42	1.035.628,94	5.361.125,72	1,96	518.299,70	900.925,96	5.165.023,91	2,13	714.401,51	196.101,81
Controle Interno	542.000,00	342.000,00	55.902,63	238.035,03	0,09	103.964,97	59.823,27	238.035,03	0,10	103.964,97	0,00
Tecnologia da Informatização	1.832.000,00	1.679.000,00	134.325,85	1.094.584,02	0,40	584.415,98	214.424,85	966.265,01	0,40	712.734,99	128.319,01
Administração de Receitas	1.551.000,00	1.759.850,00	291.040,04	1.727.096,21	0,63	32.753,79	305.811,42	1.722.381,32	0,71	37.468,68	4.714,89
Comunicação Social	289.000,00	806.500,00	90.266,16	785.675,54	0,29	20.824,46	130.181,24	735.899,48	0,30	70.600,52	49.776,06
Demais Subfunções	685.000,00	1.745.000,00	320.132,01	478.563,04	0,18	1.266.436,96	322.889,57	471.007,58	0,19	1.273.992,42	7.555,46
SEGURANÇA PÚBLICA	**1.657.000,00**	**7.612.700,00**	**270.131,15**	**2.742.943,13**	**1,01**	**4.869.756,87**	**267.433,23**	**1.766.912,35**	**0,73**	**5.845.787,65**	**976.030,78**
Defesa Civil	578.000,00	2.178.000,00	78.062,32	1.609.456,03	0,59	568.543,97	67.538,24	648.417,95	0,27	1.529.582,05	961.038,08
Administração Geral	1.079.000,00	5.434.700,00	192.068,83	1.133.487,10	0,42	4.301.212,90	199.894,99	1.118.494,40	0,46	4.316.205,60	14.992,70
ASSISTÊNCIA SOCIAL	**15.067.000,00**	**16.356.492,25**	**2.540.288,59**	**11.867.284,14**	**4,35**	**4.489.208,11**	**1.964.739,87**	**10.087.144,74**	**4,17**	**6.269.347,51**	**1.780.139,40**
Assistência ao Idoso	568.000,00	568.000,00	23.258,25	258.145,03	0,09	309.854,97	31.806,35	196.127,14	0,08	371.872,86	62.017,89
Assistà Criança e ao Adolescente	3.653.000,00	4.175.319,41	380.046,65	2.358.101,98	0,86	1.817.217,43	398.344,00	1.815.451,77	0,75	2.359.867,64	542.650,21
Assistência Comunitária	10.846.000,00	11.613.172,84	2.136.983,69	9.251.037,13	3,39	2.362.135,71	1.534.589,52	8.075.565,83	3,34	3.537.607,01	1.175.471,30
PREVIDÊNCIA SOCIAL	**25.956.000,00**	**28.016.000,00**	**4.376.623,11**	**22.150.850,31**	**8,12**	**5.865.149,69**	**4.376.623,11**	**22.150.850,31**	**9,15**	**5.865.149,69**	**0,00**
Previdênica do Regime Estatutário	23.598.000,00	25.598.000,00	4.331.040,54	21.881.288,05	8,02	3.716.711,95	4.331.040,54	21.881.288,05	9,04	3.716.711,95	0,00
Administração Geral	556.000,00	556.000,00	26.609,37	151.770,33	0,06	404.229,67	26.609,37	151.770,33	0,06	404.229,67	0,00
Demais Subfunções	1.802.000,00	1.862.000,00	18.973,20	117.791,93	0,04	1.744.208,07	18.973,20	117.791,93	0,05	1.744.208,07	0,00
SAÚDE	**48.445.000,00**	**63.366.084,70**	**8.642.914,23**	**59.507.462,84**	**21,81**	3.858.621,86	**10.222.755,82**	**51.263.844,61**	**21,18**	**12.102.240,09**	**8.243.618,23**
Atenção Básica	47.841.000,00	59.363.136,39	8.207.220,45	56.273.503,83	20,62	3.089.632,56	9.585.569,84	48.393.385,14	19,99	10.969.751,25	7.880.118,69
Vigilância Sanitária	290.000,00	320.321,78	11.035,23	145.740,20	0,05	174.581,58	2.919,23	136.670,20	0,06	183.651,58	9.070,00
Vigilância Epidemiológica	314.000,00	748.809,31	7.487,00	189.612,68	0,07	559.196,63	14.280,00	174.255,68	0,07	574.553,63	15.357,00
Administração Geral	0,00	2.933.817,22	417.171,55	2.898.606,13	1,06	35.211,09	619.986,75	2.559.533,59	1,06	374.283,63	339.072,54
TRABALHO	**511.000,00**	**490.000,00**	**157.281,19**	**458.938,17**	**0,17**	**31.061,83**	**51.397,74**	**261.670,57**	**0,11**	**228.329,43**	**197.267,60**
Empregabilidade	511.000,00	490.000,00	157.281,19	458.938,17	0,17	31.061,83	51.397,74	261.670,57	0,11	228.329,43	197.267,60
EDUCAÇÃO	**54.215.000,00**	**69.072.339,29**	**18.729.283,99**	**64.324.116,19**	**23,57**	**4.748.223,10**	**12.994.027,42**	**50.568.368,52**	**20,89**	**18.503.970,77**	**13.755.747,67**
Ensino Fundamental	31.310.000,00	43.494.268,86	12.249.402,19	39.914.864,74	14,63	3.579.404,12	8.307.536,96	29.653.650,04	12,25	13.840.618,82	10.261.214,70
Ensino Superior	1.068.000,00	462.100,00	-113.540,09	339.821,90	0,12	122.278,10	75.851,36	316.076,61	0,13	146.023,39	23.745,29
Educação Infantil	16.994.000,00	18.846.717,39	4.304.597,60	17.974.244,73	6,59	872.472,66	3.716.739,07	16.250.865,78	6,71	2.595.851,61	1.723.378,95
Educação de Jovens e Adultos	137.000,00	137.000,00	14.507,96	82.954,47	0,03	54.045,53	25.534,23	79.104,07	0,03	57.895,93	3.850,40
Educação Especial	23.000,00	23.000,00	0,00	15.497,58	0,01	7.502,42	0,00	15.497,58	0,01	7.502,42	0,00
Administração Geral	4.683.000,00	6.109.253,04	2.274.316,33	5.996.732,77	2,20	112.520,27	868.365,80	4.253.174,44	1,76	1.856.078,60	1.743.558,33
CULTURA	**8.055.000,00**	**33.295.729,08**	**924.101,51**	**1.594.205,27**	**0,58**	**31.701.523,81**	**666.003,97**	**1.283.705,35**	**0,53**	**32.012.023,73**	**310.499,92**
Difusão Cultural	8.055.000,00	33.295.729,08	924.101,51	1.594.205,27	0,58	31.701.523,81	666.003,97	1.283.705,35	0,53	32.012.023,73	310.499,92

Continua 1/3

Continuação 2/3

URBANISMO	**28.836.000,00**	**82.425.715,70**	**4.229.090,21**	**28.225.927,99**	**10,34**	**54.199.787,71**	**4.395.002,10**	**25.326.053,37**	**10,46**	**57.099.662,33**	**2.899.874,62**
Infra-Estrutura Urbana	13.817.000,00	60.434.400,00	1.410.663,38	12.229.564,16	4,48	48.204.835,84	1.332.315,67	10.726.310,79	4,43	49.708.089,21	1.503.253,37
Serviços Urbanos	11.097.000,00	14.256.012,53	1.895.885,30	11.188.816,57	4,10	3.067.195,96	2.087.421,03	10.356.351,66	4,28	3.899.660,87	832.464,91
Transportes Coletivos Urbanos	0,00	2.000.000,00	0,00	0,00	0,00	2.000.000,00	0,00	0,00	0,00	2.000.000,00	0,00
Administração Geral	2.246.000,00	3.326.417,17	596.419,63	2.762.962,27	1,01	563.454,90	448.851,10	2.393.602,22	0,99	932.814,95	369.360,05
Demais Subfunções	1.676.000,00	2.408.886,00	326.121,90	2.044.584,99	0,75	364.301,01	526.414,30	1.849.788,70	0,76	559.097,30	194.796,29
HABITAÇÃO	**446.000,00**	**669.000,00**	**68.932,60**	**381.868,16**	**0,14**	**287.131,84**	**68.057,16**	**380.117,28**	**0,16**	**288.882,72**	**1.750,88**
Habitação Urbana	446.000,00	669.000,00	68.932,60	381.868,16	0,14	287.131,84	68.057,16	380.117,28	0,16	288.882,72	1.750,88
SANEAMENTO	**3.706.000,00**	**3.706.000,00**	**0,00**	**0,00**	**0,00**	**3.706.000,00**	**0,00**	**0,00**	**0,00**	**3.706.000,00**	**0,00**
Saneamento Básico Urbano	3.706.000,00	3.706.000,00	0,00	0,00	0,00	3.706.000,00	0,00	0,00	0,00	3.706.000,00	0,00
GESTÃO AMBIENTAL	**3.313.000,00**	**6.550.130,00**	**707.419,83**	**5.502.042,09**	**2,02**	**1.048.087,91**	**1.313.821,51**	**4.711.786,45**	**1,95**	**1.838.343,55**	**790.255,64**
Controle Ambiental	2.600.000,00	4.982.000,00	801.092,37	4.663.619,85	1,71	318.380,15	1.164.990,97	3.887.884,21	1,61	1.094.115,79	775.735,64
Administração Geral	713.000,00	1.568.130,00	-93.672,54	838.422,24	0,31	729.707,76	148.830,54	823.902,24	0,34	744.227,76	14.520,00
AGRICULTURA	**50.000,00**	**50.000,00**	**0,00**	**0,00**	**0,00**	**50.000,00**	**0,00**	**0,00**	**0,00**	**50.000,00**	**0,00**
Promoção da Produção Agropecuária	50.000,00	50.000,00	0,00	0,00	0,00	50.000,00	0,00	0,00	0,00	50.000,00	0,00
INDÚSTRIA	**1.863.000,00**	**1.610.000,00**	**441.019,85**	**1.453.737,76**	**0,53**	**156.262,24**	**407.601,20**	**1.261.433,38**	**0,52**	**348.566,62**	**192.304,38**
Promoção Industrial	1.863.000,00	1.610.000,00	441.019,85	1.453.737,76	0,53	156.262,24	407.601,20	1.261.433,38	0,52	348.566,62	192.304,38
COMÉRCIO E SERVIÇOS	**75.000,00**	**75.000,00**	**6.549,45**	**33.485,40**	**0,01**	**41.514,60**	**6.418,87**	**27.674,79**	**0,01**	**47.325,21**	**5.810,61**
Promoção Comercial	20.000,00	20.000,00	6.549,45	18.341,30	0,01	1.658,70	2.972,69	12.530,69	0,01	7.469,31	5.810,61
Turismo	40.000,00	40.000,00	0,00	1.842,00	0,00	38.158,00	1.842,00	1.842,00	0,00	38.158,00	0,00
Demais Subfunções	15.000,00	15.000,00	0,00	13.302,10	0,00	1.697,90	1.604,18	13.302,10	0,01	1.697,90	0,00
TRANSPORTE	**0,00**	**4.053.670,97**	**0,00**	**0,00**	**0,00**	**4.053.670,97**	**0,00**	**0,00**	**0,00**	**4.053.670,97**	**0,00**
Transporte Rodoviário	0,00	4.053.670,97	0,00	0,00	0,00	4.053.670,97	0,00	0,00	0,00	4.053.670,97	0,00
DESPORTO E LAZER	**4.637.000,00**	**15.357.460,84**	**765.663,68**	**4.757.208,28**	**1,74**	**10.600.252,56**	**668.370,92**	**4.482.509,97**	**1,85**	**10.874.950,87**	**274.698,31**
Desporto Comunitário	2.666.000,00	13.260.480,84	423.859,35	2.734.140,81	1,00	10.526.340,03	338.641,03	2.576.375,81	1,06	10.684.105,03	157.765,00
Lazer	670.000,00	674.500,00	96.526,75	620.626,24	0,23	53.873,76	58.752,99	582.210,48	0,24	92.289,52	38.415,76
Administração Geral	1.301.000,00	1.422.480,00	245.277,58	1.402.441,23	0,51	20.038,77	270.976,90	1.323.923,68	0,55	98.556,32	78.517,55
ENCARGOS ESPECIAIS	**6.609.000,00**	**10.559.000,00**	**1.198.602,03**	**10.471.151,53**	**3,84**	**87.848,47**	**1.200.068,69**	**10.471.151,53**	**4,33**	**87.848,47**	**0,00**
Serviço da Dívida Interna	2.671.000,00	5.221.000,00	1.162.703,50	5.187.088,66	1,90	33.911,34	1.162.703,50	5.187.088,66	2,14	33.911,34	0,00
Demais Subfunções	3.938.000,00	5.338.000,00	35.898,53	5.284.062,87	1,94	53.937,13	37.365,19	5.284.062,87	2,18	53.937,13	0,00
RESERVA DE CONTINGÊNCIA	**2.318.000,00**	**183.539,03**	**0,00**	**0,00**	**0,00**	**183.539,03**	**0,00**	**0,00**	**0,00**	**183.539,03**	**0,00**
Reserva de Contingência	2.318.000,00	183.539,03				183.539,03				183.539,03	0,00
DESPESAS (INTRA-ORÇAMENTARIAS) (II)	**21.801.000,00**	**25.272.664,87**	**5.066.052,69**	**24.824.066,92**	9,10	**448.597,95**	**5.066.052,69**	**24.824.066,92**	**10,26**	**448.597,95**	0,00
TOTAL (III) = (I + II)	**264.712.000,00**	**409.656.012,86**	**54.029.847,36**	**272.876.053,31**	**100,00**	**136.779.959,55**	**50.436.084,60**	**242.038.869,66**	**100,00**	**167.617.143,20**	**30.837.183,65**

FONTE: Sistema Contábil, Unidade Responsável Município de Telêmaco Borba

MARCIO ARTUR DE MATOS
Prefeito

CELSO ELLI BURAKOVSKI
Secretario Municipal de Finanças

AGOSTINHO ROMÃO
CRC - PR 55566/O-6

SERGIO RICARDO DZIADZIO
Controle Interno

FUNÇÃO/SUBFUNÇÃO - INTRA-ORÇAMENTÁRIAS	DOTAÇÃO INICIAL	DOTAÇÃO ATUALIZADA (a)	DESPESAS EMPENHADAS No Bimestre	DESPESAS EMPENHADAS Até o Bimestre (b)	DESPESAS EMPENHADAS % (b/total b)	SALDO (c) = (a-b)	DESPESAS LIQUIDADAS No Bimestre	DESPESAS LIQUIDADAS Até o Bimestre (d)	DESPESAS LIQUIDADAS % (d/total d)	SALDO (e) = (a-d)	Inscritos em Restos a Pagar Não Processados (f)
DESPESAS (INTRA-	**21.801.000,00**	**25.272.664,87**	**5.066.052,69**	**24.824.066,92**	**9,10**	**448.597,95**	**5.066.052,69**	**24.824.066,92**	**10,26**	**448.597,95**	**0,00**
LEGISLATIVA	**365.000,00**	**350.000,00**	**72.933,92**	**325.560,60**	**0,12**	**24.439,40**	**72.933,92**	**325.560,60**	**0,13**	**24.439,40**	**0,00**
Ação Legislativa	365.000,00	350.000,00	72.933,92	325.560,60	0,12	24.439,40	72.933,92	325.560,60	0,13	24.439,40	0,00

Continua 2/3

Continuação 3/3

ADMINISTRAÇÃO	**3.868.000,00**	**6.434.864,97**	**405.081,46**	**6.369.178,92**	**2,33**	**65.686,05**	**405.081,46**	**6.369.178,92**	**2,63**	**65.686,05**	**0,00**
Administração Geral	2.780.000,00	5.354.464,97	290.039,94	5.325.858,47	1,95	28.606,50	290.039,94	5.325.858,47	2,20	28.606,50	0,00
Administração Financeira	340.000,00	326.500,00	31.209,97	304.338,95	0,11	22.161,05	31.209,97	304.338,95	0,13	22.161,05	0,00
Controle Interno	218.000,00	157.000,00	5.277,09	149.662,62	0,05	7.337,38	5.277,09	149.662,62	0,06	7.337,38	0,00
Tecnologia da Informação	171.000,00	162.900,00	13.472,80	162.873,44	0,06	26,56	13.472,80	162.873,44	0,07	26,56	0,00
Administração de Receitas	303.000,00	348.000,00	53.364,62	347.444,93	0,13	555,07	53.364,62	347.444,93	0,14	555,07	0,00
Comunicação Social	56.000,00	86.000,00	11.717,04	79.000,51	0,03	6.999,49	11.717,04	79.000,51	0,03	6.999,49	0,00
SEGURANÇA PÚBLICA	**61.000,00**	**143.000,00**	**29.902,88**	**137.278,47**	**0,05**	**5.721,53**	**29.902,88**	**137.278,47**	**0,06**	**5.721,53**	**0,00**
Administração Geral	61.000,00	143.000,00	29.902,88	137.278,47	0,05	5.721,53	29.902,88	137.278,47	0,06	5.721,53	0,00
ASSISTÊNCIA SOCIAL	**1.639.000,00**	**1.672.500,00**	**208.087,42**	**1.612.730,29**	**0,59**	**59.769,71**	**208.087,42**	**1.612.730,29**	**0,67**	**59.769,71**	**0,00**
Assistência à Criança e ao Adolescente	110.000,00	110.000,00	10.096,86	104.291,33	0,04	5.708,67	10.096,86	104.291,33	0,04	5.708,67	0,00
Assistência Comunitária	1.529.000,00	1.562.500,00	197.990,56	1.508.438,96	0,55	54.061,04	197.990,56	1.508.438,96	0,62	54.061,04	0,00
SAÚDE	**6.555.000,00**	**7.076.000,00**	**2.517.115,27**	**6.883.349,89**	**2,52**	**192.650,11**	**2.517.115,27**	**6.883.349,89**	**2,84**	**192.650,11**	**0,00**
Atenção Básica	6.555.000,00	7.076.000,00	2.517.115,27	6.883.349,89	2,52	192.650,11	2.517.115,27	6.883.349,89	2,84	192.650,11	0,00
TRABALHO	**90.000,00**	**76.000,00**	**8.446,83**	**72.082,10**	**0,03**	**3.917,90**	**8.446,83**	**72.082,10**	**0,03**	**3.917,90**	**0,00**
Empregabilidade	90.000,00	76.000,00	8.446,83	72.082,10	0,03	3.917,90	8.446,83	72.082,10	0,03	3.917,90	0,00
EDUCAÇÃO	**6.062.000,00**	**6.274.629,90**	**1.442.482,91**	**6.245.039,43**	**2,29**	**29.590,47**	**1.442.482,91**	**6.245.039,43**	**2,58**	**29.590,47**	**0,00**
Ensino Fundamental	3.240.000,00	3.100.799,83	727.842,09	3.088.657,19	1,13	12.142,64	727.842,09	3.088.657,19	1,28	12.142,64	0,00
Ensino Superior	44.000,00	48.000,00	10.304,04	44.739,61	0,02	3.260,39	10.304,04	44.739,61	0,02	3.260,39	0,00
Educação Infantil	2.240.000,00	2.597.136,21	593.909,27	2.591.338,25	0,95	5.797,96	593.909,27	2.591.338,25	1,07	5.797,96	0,00
Educação de Jovens e Adultos	21.000,00	21.000,00	2.918,67	12.610,52	0,00	8.389,48	2.918,67	12.610,52	0,01	8.389,48	0,00
Administração Geral	517.000,00	507.693,86	107.508,84	507.693,86	0,19	0,00	107.508,84	507.693,86	0,21	0,00	0,00
CULTURA	**175.000,00**	**171.000,00**	**20.243,42**	**164.368,44**	**0,06**	**6.631,56**	**20.243,42**	**164.368,44**	**0,07**	**6.631,56**	**0,00**
Difusão Cultural	175.000,00	171.000,00	20.243,42	164.368,44	0,06	6.631,56	20.243,42	164.368,44	0,07	6.631,56	0,00
URBANISMO	**2.292.000,00**	**2.373.370,00**	**288.036,85**	**2.331.377,36**	**0,85**	**41.992,64**	**288.036,85**	**2.331.377,36**	**0,96**	**32.707,07**	**0,00**
Infra-Estrutura Urbana	983.000,00	1.128.000,00	137.608,50	1.099.841,73	0,40	28.158,27	137.608,50	1.099.841,73	0,45	28.158,27	0,00
Serviços Urbanos	830.000,00	772.000,00	98.734,96	767.451,20	0,28	4.548,80	98.734,96	767.451,20	0,32	4.548,80	0,00
Administração Geral	70.000,00	72.200,00	7.694,47	72.128,00	0,03	72,00	7.694,47	72.128,00	0,03	72,00	0,00
Demais Subfunções	409.000,00	401.170,00	43.998,92	391.956,43	0,14	9.213,57	43.998,92	391.956,43	0,16	9.213,57	0,00
HABITAÇÃO	**54.000,00**	**64.000,00**	**4.631,13**	**55.636,34**	**0,02**	**8.363,66**	**4.631,13**	**55.636,34**	0,02	**8.363,66**	**0,00**
Habitação Urbana	54.000,00	64.000,00	4.631,13	55.636,34	0,02	8.363,66	4.631,13	55.636,34	0,02	8.363,66	0,00
GESTÃO AMBIENTAL	**130.000,00**	**123.000,00**	**7.254,79**	**122.325,37**	**0,04**	**674,63**	**7.254,79**	**122.325,37**	**0,05**	**674,63**	**0,00**
Administração Geral	130.000,00	123.000,00	7.254,79	122.325,37	0,04	674,63	7.254,79	122.325,37	0,05	674,63	0,00
INDÚSTRIA	**169.000,00**	**165.000,00**	**16.161,07**	**158.836,28**	**0,06**	**6.163,72**	**16.161,07**	**158.836,28**	**0,07**	**6.163,72**	**0,00**
Promoção Industrial	169.000,00	165.000,00	16.161,07	158.836,28	0,06	6.163,72	16.161,07	158.836,28	0,07	6.163,72	0,00
DESPORTO E LAZER	**341.000,00**	**349.300,00**	**45.674,74**	**346.303,43**	**0,13**	**2.996,57**	**45.674,74**	**346.303,43**	**0,14**	**2.996,57**	**0,00**
Desporto Comunitário	248.000,00	255.000,00	38.975,07	254.529,46	0,09	470,54	38.975,07	254.529,46	0,11	470,54	0,00
Lazer	35.000,00	33.500,00	2.206,84	31.049,58	0,01	2.450,42	2.206,84	31.049,58	0,01	2.450,42	0,00
Administração Geral	58.000,00	60.800,00	4.492,83	60.724,39	0,02	75,61	4.492,83	60.724,39	0,03	75,61	0,00

MUNICÍPIO DE TELÊMACO BORBA
RELATÓRIO RESUMIDO DA EXECUÇÃO ORÇAMENTÁRIA
DEMONSTRATIVO DA RECEITA CORRENTE LÍQUIDA
ORÇAMENTOS FISCAL E DA SEGURIDADE SOCIAL
JANEIRO A DEZEMBRO/2021

RREO - Anexo 3 (LRF, Art. 53, inciso I) R$ 1,00

	EVOLUÇÃO DA RECEITA REALIZADA NOS ÚLTIMOS 12 MESES													
ESPECIFICAÇÃO	01/2021	02/2021	03/2021	04/2021	05/2021	06/2021	07/2021	08/2021	09/2021	10/2021	11/2021	12/2021	TOTAL	PREV ATUAL
RECEITAS CORRENTES (I)	**25.445.139,93**	**23.058.234,09**	**25.143.414,45**	**25.687.712,63**	**25.301.957,96**	**23.494.453,55**	**25.690.641,91**	**24.934.784,14**	**23.918.573,61**	**26.064.283,16**	**28.319.216,57**	**33.462.520,02**	**310.520.932,02**	**311.241.686,06**
Impostos, Taxas e Contribuições de Melhoria	4.183.583,95	3.228.708,01	4.151.888,51	5.383.189,10	3.947.557,06	4.199.163,54	6.937.265,39	4.280.522,46	4.657.484,52	4.213.187,22	4.692.255,27	4.753.513,14	54.628.318,17	47.693.728,15
IPTU	141.579,55	133.135,64	141.193,75	108.844,30	119.643,02	308.543,15	2.701.433,68	419.774,52	400.232,37	341.672,89	316.375,46	394.118,51	5.526.546,84	5.091.900,00
ISSQN	2.904.335,56	1.877.484,54	2.626.102,22	4.033.326,74	2.551.072,89	2.850.191,72	2.995.624,08	2.680.142,25	3.026.670,55	2.773.882,96	3.136.941,87	2.939.935,68	34.395.711,06	29.520.828,15
ITBI	201.873,56	123.598,38	156.461,29	281.220,82	249.468,76	134.693,30	273.894,86	245.706,87	329.250,75	205.817,57	387.594,12	203.119,08	2.792.699,36	2.301.000,00
IRRF	279.585,95	365.977,40	367.661,41	384.550,55	453.442,58	440.704,60	449.572,51	428.601,14	428.358,20	407.381,73	420.100,92	772.598,03	5.198.535,02	4.189.000,00
Outros Impostos, Taxas e Contribuições de Melhoria	656.209,33	728.512,05	860.469,84	575.246,69	573.929,81	465.030,77	516.740,26	506.297,68	472.972,65	484.432,07	431.242,90	443.741,84	6.714.825,89	6.591.000,00
RECEITA DE CONTRIBUIÇÕES	1.038.732,43	2.089.239,47	1.001.840,99	1.177.957,98	1.063.291,94	1.122.050,65	1.065.202,53	1.064.759,99	1.071.950,03	1.279.080,35	1.282.158,82	2.080.748,19	15.337.013,37	13.808.000,00
RECEITA PATRIMONIAL	93.439,13	405.824,50	1.787.641,49	3.255.034,70	3.610.245,78	411.475,73	438.290,51	384.816,85	936.531,64	622.809,46	3.139.926,41	3.792.849,00	18.878.885,20	30.973.154,77
Rendimentos de Aplicação Financeira	92.375,38	405.092,64	1.785.272,05	3.254.634,73	3.609.152,39	410.411,98	437.226,76	383.753,10	935.467,89	621.740,20	3.138.862,66	3.791.365,81	18.865.355,59	30.854.154,77
Outras Receitas Patrimoniais	1.063,75	731,86	2.369,44	399,97	1.093,39	1.063,75	1.063,75	1.063,75	1.063,75	1.069,26	1.063,75	1.483,19	13.529,61	119.000,00
RECEITA AGROPECUÁRIA														
RECEITA INDUSTRIAL														
RECEITA DE SERVIÇOS	6.013,71	6.260,39	67.722,76	69.653,07	68.361,55	72.833,91	69.822,73	71.270,12	74.898,46	68.313,66	66.825,98	9.199,79	651.176,13	1.150.000,00
TRANSFERÊNCIAS CORRENTES	20.105.276,74	17.305.270,58	17.148.501,87	15.642.890,78	16.492.938,59	17.557.808,12	16.252.411,50	17.453.225,56	16.941.113,09	19.552.472,33	18.966.284,63	21.991.094,63	215.409.288,42	213.441.803,14
Cota-Parte do FPM	4.215.778,37	5.525.816,54	3.703.838,73	3.872.082,73	4.653.710,25	4.024.736,76	5.499.325,40	4.396.886,12	3.453.039,14	3.847.837,90	4.997.289,63	7.439.441,56	55.629.783,13	50.394.000,00
Cota-Parte do ICMS	5.900.637,52	5.621.499,18	7.129.016,01	5.816.463,42	5.376.297,30	7.512.333,72	6.041.156,67	6.933.824,35	7.191.421,01	6.208.419,08	8.490.611,49	7.510.563,07	79.732.242,82	86.080.000,00
Cota-Parte do IPVA	3.877.684,47	1.530.298,38	1.285.265,04	1.119.597,50	1.090.480,72	919.003,72	509.720,43	450.103,98	394.128,69	329.154,03	377.253,70	478.554,36	12.361.245,02	11.800.000,00
Cota-Parte do ITR	67,61	66,40	74,01	0,00	78,23	12,21	350,26	623,53	1.818,24	3.122.571,48	96,98	0,00	3.125.758,95	2.330.000,00
Transferências da LC 61/1989	109.509,25	85.469,75	101.488,92	101.788,64	98.384,49	90.249,70	104.238,44	87.655,68	104.296,23	107.353,75	102.843,32	105.142,23	1.198.420,40	1.120.000,00
Transferências do FUNDEB	3.960.929,78	3.226.333,69	3.473.703,81	2.938.066,47	2.973.579,84	3.503.492,21	2.853.867,15	3.063.698,03	3.551.875,52	3.373.498,64	3.399.207,54	4.399.752,09	40.718.004,77	40.563.843,59
Outras Transferências Correntes	2.040.669,74	1.315.786,64	1.455.115,35	1.794.892,02	2.300.407,76	1.507.979,80	1.243.753,15	2.520.433,87	2.244.534,26	2.563.637,45	1.598.981,97	2.057.641,32	22.643.833,33	21.153.959,55
OUTRAS RECEITAS CORRENTES	18.093,97	22.931,14	985.818,83	158.987,00	119.563,04	131.121,60	927.649,25	1.680.189,16	236.595,87	328.420,14	171.765,46	835.115,27	5.616.250,73	4.175.000,00
DEDUÇÕES (II)	**3.488.777,92**	**4.639.474,44**	**4.803.991,45**	**6.133.582,33**	**6.444.933,23**	**3.543.771,23**	**2.934.975,23**	**3.208.819,45**	**3.624.794,96**	**3.739.893,45**	**6.455.128,81**	**7.715.514,60**	**56.733.657,10**	**59.992.000,00**
Contrib. do Servidor para o Plano de Previdência e Rendim. Aplic. Financeiras RPPS	668.042,50	998.429,89	2.360.054,92	3.857.102,08	4.106.649,26	940.010,25	807.451,48	740.506,92	1.301.360,49	945.033,77	3.569.160,76	4.873.814,50	25.167.616,82	27.890.000,00
Comp Financ Regimes Prev	0,00	1.088.414,54	0,00	94.493,81	94.493,81	94.493,81	94.493,81	94.493,81	94.493,81	71.792,47	92.349,07	185.437,48	2.004.956,42	2.450.000,00
Dedução Rec Formação FUNDEB	2.820.735,42	2.552.630,01	2.443.936,53	2.181.986,44	2.243.790,16	2.509.267,17	2.033.029,94	2.373.818,72	2.228.940,66	2.723.067,21	2.793.618,98	2.656.262,62	29.561.083,86	29.652.000,00
RECEITA CORRENTE LÍQUIDA (III)=(I-II)	**21.956.362,01**	**18.418.759,65**	**20.339.423,00**	**19.554.130,30**	**18.857.024,73**	**19.950.682,32**	**22.755.666,68**	**21.725.964,69**	**20.293.778,65**	**22.324.389,71**	**21.864.087,76**	**25.747.005,42**	**253.787.274,92**	**251.249.686,06**
(-) Transferências obrigatórias da União relativas às emendas individuais (art. 166-A, § 1º, da CF) (IV)	**0,00**	**0,00**	**0,00**	**0,00**	**0,00**	**0,00**	**0,00**	**0,00**	**200.000,00**	**1.000.000,00**	**0,00**	**0,00**	**1.200.000,00**	**1.200.000,00**
RECEITA CORRENTE LÍQUIDA AJUSTADA PARA PARA CÁLCULO DOS LIMITES DE ENDIVIDAMENTO (V) = (III - IV)	**21.956.362,01**	**18.418.759,65**	**20.339.423,00**	**19.554.130,30**	**18.857.024,73**	**19.950.682,32**	**22.755.666,68**	**21.725.964,69**	**20.093.778,65**	**21.324.389,71**	**21.864.087,76**	**25.747.005,42**	**252.587.274,92**	**250.049.686,06**
(-) Transferências obrigatórias da União relativas às emendas de bancada (art. 166, § 16, da CF) (VI)	**0,00**	**0,00**	**0,00**	**0,00**	**0,00**	**0,00**	**0,00**	**0,00**	**0,00**	**0,00**	**0,00**	**0,00**	**0,00**	**0,00**
RECEITA CORRENTE LÍQUIDA AJUSTADA PARA CÁLCULO DOS LIMITES DA DESPESA COM PESSOAL (VII) = (V - VI)	**21.956.362,01**	**18.418.759,65**	**20.339.423,00**	**19.554.130,30**	**18.857.024,73**	**19.950.682,32**	**22.755.666,68**	**21.725.964,69**	**20.093.778,65**	**21.324.389,71**	**21.864.087,76**	**25.747.005,42**	**252.587.274,92**	**250.049.686,06**

FONTE: Sistema Atende.Net - IPM, Unidade Responsável: MUNICÍPIO DE TELÊMACO BORBA. Emissão: 12/01/2022, às 09:59:53.

MARCIO ARTUR DE MATOS
Prefeito

CELSO ELLI BURAKOVSKI
Secretario Municipal de Finanças

AGOSTINHO ROMÃO
CRC - PR 55566/O-6

SERGIO RICARDO DZIADZIO
Controle Interno

MUNICÍPIO DE TELÊMACO BORBA
RELATÓRIO RESUMIDO DA EXECUÇÃO ORÇAMENTÁRIA
DEMONSTRATIVO DAS RECEITAS E DESPESAS PREVIDENCIÁRIAS E DAS RECEITAS E DESPESAS ASSOCIADAS ÀS PENSÕES E INATIVOS MILITARES
ORÇAMENTO FISCAL E DA SEGURIDADE SOCIAL
JANEIRO A DEZEMBRO 2021 / BIMESTRE NOVEMBRO - DEZEMBRO

RREO - Anexo 4 (LRF, Art. 53, inciso II) Em Reais

REGIME PROPRIO DE PREVIDENCIA DOS SERVIDORES - RPPS

FUNDO EM CAPITALIZAÇÃO (PLANO PREVIDENCIÁRIO)

RECEITAS PREVIDENCIÁRIAS - RPPS (FUNDO EM CAPITALIZAÇÃO)	PREVISÃO ATUALIZADA (a)	RECEITAS REALIZADAS Até o Bimestre (b)
RECEITAS CORRENTES (I)	60.563.000,00	50.994.003,73
Receita de Contribuições dos Segurados	6.895.000,00	9.461.046,87
Ativo	6.895.000,00	9.442.648,65
Inativo	0,00	18.398,22
Pensionista	0,00	0,00
Receita de Contribuições Patronais	32.581.000,00	15.239.147,97
Ativo	32.581.000,00	15.239.147,97
Inativo	0,00	0,00
Pensionista	0,00	0,00
Receita Patrimonial	18.637.000,00	15.706.569,95
Receitas Imobiliárias	0,00	0,00
Receitas de Valores Mobiliários	18.637.000,00	15.706.569,95
Outras Receitas Patrimoniais		
Receita de Serviços		
Outras Receitas Correntes	2.450.000,00	10.587.238,94
Compensação Financeira entre os regimes	2.450.000,00	916.541,88
Receita de Aportes Periódicos para Amortização de Déficit Atuarial do RPPS (II)1	0,00	9.664.904,67
Demais Receitas Correntes	0,00	5.792,39
RECEITAS DE CAPITAL (III)		
Alienação de Bens, Direitos e Ativos		
Amortização de Empréstimos		
Outras Receitas de Capital		
TOTAL DAS RECEITAS DO FUNDO EM CAPITALIZAÇÃO - (IV) = (I + III - II)	60.563.000,00	41.329.099,06

Continua 1/5

Continuação 2/5

DESPESAS PREVIDENCIÁRIAS - RPPS (FUNDO EM CAPITALIZAÇÃO)	DOTAÇÃO ATUALIZADA (c)	DESPESAS EMPENHADAS Até o Bimestre (d)	DESPESAS LIQUIDADAS Até o Bimestre (e)	DESPESAS PAGAS Até o Bimestre (f)	INSCRITAS EM RESTOS A PAGAR NÃO PROCESSADOS No Exercício (g)
Benefícios	21.070.000,00	21.852.915,52	21.852.915,52	21.852.915,52	0,00
Aposentadorias	16.070.000,00	17.519.456,54	17.519.456,54	17.519.456,54	0,00
Pensões por Morte	5.000.000,00	4.333.458,98	4.333.458,98	4.333.458,98	0,00
Outras Despesas Previdenciárias	2.528.000,00	42.624,17	42.624,17	42.624,17	0,00
Compensação Financeira entre os regimes					
Demais Despesas Previdenciárias	2.528.000,00	42.624,17	42.624,17	42.624,17	0,00
TOTAL DAS DESPESAS DO FUNDO EM CAPITALIZAÇÃO (V)	**23.598.000,00**	**21.895.539,69**	**21.895.539,69**	**21.895.539,69**	
RESULTADO PREVIDENCIÁRIO - FUNDO EM CAPITALIZAÇÃO (VI) = (IV – V)[2]	**36.965.000,00**	**19.433.559,37**	**19.433.559,37**	**19.433.559,37**	

RECURSOS RPPS ARRECADADOS EM EXERCÍCIOS ANTERIORES	PREVISÃO ORÇAMENTÁRIA
VALOR	237.715.362,24

RESERVA ORÇAMENTÁRIA DO RPPS	PREVISÃO ORÇAMENTÁRIA
VALOR	36.965.000,00

APORTES DE RECURSOS PARA O FUNDO EM CAPITALIZAÇÃO DO RPPS	APORTES REALIZADOS
Plano de Amortização - Contribuição Patronal Suplementar	0,00
Plano de Amortização - Aporte Periódico de Valores Predefinidos	9.664.904,67
Outros Aportes para o RPPS	0,00
Recursos para Cobertura de Déficit Financeiro	0,00

BENS E DIREITOS DO RPPS (FUNDO EM CAPITALIZAÇÃO)	SALDO ATUAL
Caixa e Equivalentes de Caixa	2.398,33
Investimentos e Aplicações	237.712.963,91
Outros Bens e Direitos	218.122,67

FUNDO EM REPARTIÇÃO (PLANO FINANCEIRO)

RECEITAS PREVIDENCIÁRIAS - RPPS (FUNDO EM REPARTIÇÃO)	PREVISÃO ATUALIZADA (a)	RECEITAS REALIZADAS Até o Bimestre (b)
RECEITAS CORRENTES (VII)		
Receita de Contribuições dos Segurados		

Continua 2/5
Continuação 3/5

Ativo		
Inativo		
Pensionista		
Receita de Contribuições Patronais		
Ativo		
Inativo		
Pensionista		
Receita Patrimonial		
Receitas Imobiliárias		
Receitas de Valores Mobiliários		
Outras Receitas Patrimoniais		
Receita de Serviços		
Outras Receitas Correntes		
Compensação Previdenciária entre os regimes		
Demais Receitas Correntes		
RECEITAS DE CAPITAL (VIII)		
Alienação de Bens, Direitos e Ativos		
Amortização de Empréstimos		
Outras Receitas de Capital		
TOTAL DAS RECEITAS DO FUNDO EM REPARTIÇÃO (IX) = (VII + VIII)		

DESPESAS PREVIDENCIÁRIAS - RPPS (FUNDO EM REPARTIÇÃO)	DOTAÇÃO ATUALIZADA (c)	DESPESAS EMPENHADAS Até o Bimestre (d)	DESPESAS LIQUIDADAS Até o Bimestre (e)	DESPESAS PAGAS Até o Bimestre (f)	INSCRITAS EM RESTOS A PAGAR NÃO PROCESSADOS No Exercício (g)
Benefícios					
Aposentadorias					
Pensões por Morte					
Outras Despesas Previdenciárias					
Compensação Previdenciária entre os regimes					
Demais Despesas Previdenciárias					
TOTAL DAS DESPESAS DO FUNDO EM REPARTIÇÃO (X)					
RESULTADO PREVIDENCIÁRIO - FUNDO EM REPARTIÇÃO (XI) = (IX – X)[2]					

APORTES DE RECURSOS PARA O FUNDO EM REPARTIÇÃO DO RPPS	APORTES REALIZADOS
Recursos para Cobertura de Insuficiências Financeiras	
Recursos para Formação de Reserva	

Continua 3/5
Continuação 4/5

ADMINISTRAÇÃO DO REGIME PRÓPRIO DE PREVIDÊNCIA DOS SERVIDORES - RPPS

RECEITAS DA ADMINISTRAÇÃO - RPPS	PREVISÃO ATUALIZADA (a)	RECEITAS REALIZADAS Até o Bimestre (b)
Receitas Correntes	2.358.000,00	647.471,35
TOTAL DAS RECEITAS DA ADMINISTRAÇÃO RPPS (XII)	**2.358.000,00**	**647.471,35**

DESPESAS DA ADMINISTRAÇÃO - RPPS	DOTAÇÃO ATUALIZADA (c)	DESPESAS EMPENHADAS Até o Bimestre (d)	DESPESAS LIQUIDADAS Até o Bimestre (e)	DESPESAS PAGAS Até o Bimestre (f)	INSCRITAS EM RESTOS A PAGAR NÃO PROCESSADOS No Exercício (g)
Despesas Correntes (XIII)	2.328.000,00	255.310,62	255.310,62	255.310,62	0,00
Pessoal e Encargos Sociais	1.672.000,00	177.130,22	177.130,22	177.130,22	
Demais Despesas Correntes	656.000,00	78.180,40	78.180,40	78.180,40	
Despesas de Capital (XIV)	30.000,00	0,00	0,00	0,00	0,00
TOTAL DAS DESPESAS DA ADMINISTRAÇÃO RPPS (XV) = (XIII + XIV)	**2.358.000,00**	**255.310,62**	**255.310,62**	**255.310,62**	**0,00**
RESULTADO DA ADMINISTRAÇÃO RPPS (XVI) = (XII – XV)[2]	**0,00**	**392.160,73**	**392.160,73**	**392.160,73**	

BENEFÍCIOS PREVIDENCIÁRIOS MANTIDOS PELO TESOURO

RECEITAS PREVIDENCIÁRIAS (BENEFÍCIOS MANTIDOS PELO TESOURO)	PREVISÃO ATUALIZADA (a)	RECEITAS REALIZADAS Até o Bimestre (b)
Contribuições dos Servidores		
Demais Receitas Previdenciárias		
TOTAL DAS RECEITAS (BENEFÍCIOS MANTIDOS PELO TESOURO) (XVII)		

Continua 4/5
Continuação 5/5

DESPESAS PREVIDENCIÁRIAS (BENEFÍCIOS MANTIDOS PELO TESOURO)	DOTAÇÃO ATUALIZADA (c)	DESPESAS EMPENHADAS Até o Bimestre (d)	DESPESAS LIQUIDADAS Até o Bimestre (e)	DESPESAS PAGAS Até o Bimestre (f)	INSCRITAS EM RESTOS A PAGAR NÃO PROCESSADOS No Exercício (g)
Aposentadorias Pensões Outras Despesas Previdenciárias					
TOTAL DAS DESPESAS (BENEFÍCIOS MANTIDOS PELO TESOURO) (XVIII)					
RESULTADO DOS BENEFÍCIOS MANTIDOS PELO TESOURO (XIX) = (XVII - XVIII)[2]					

FONTE: Sistema Contábil, Unidade Responsável Município de Telêmaco Borba
NOTA:

1 Como a Portaria MPS 746/2011 determina que os recursos provenientes desses aportes devem permanecer aplicados, no mínimo, por 5 (cinco) anos, essa receita não deverá compor o total das receitas previdenciárias do período de apuração

2 O resultado previdenciário será apresentada por meio da diferença entre previsão da receita e a dotação da despesa e entre a receita realizada e a despesa liquidada (do 1º ao 5º bimestre) e a despesa empenhada (no 6º bimestre).

MARCIO ARTUR DE MATOS
Prefeito Municipal

CELSO ELLI BURAKOVSKI
Secretario Municipal de Finanças

AGOSTINHO ROMÃO
CRC - PR 55566/O-6

SERGIO RICARDO DZIADZIO
Controle Interno

MUNICIPIO DE TELEMACO BORBA
RELATÓRIO RESUMIDO DA EXECUÇÃO ORÇAMENTÁRIA
DEMONSTRATIVO DOS RESULTADOS PRIMÁRIO E NOMINAL
ORÇAMENTOS FISCAL E DA SEGURIDADE SOCIAL
JANEIRO A DEZEMBRO 2021 / BIMESTRE NOVEMBRO - DEZEMBRO

RREO - ANEXO 6 (LRF, art 53, inciso III) Em reais

ACIMA DA LINHA

RECEITAS PRIMÁRIAS	PREVISÃO ATUALIZADA	Até o Bimestre/2021 RECEITAS REALIZADAS	(a)
RECEITAS CORRENTES (I)	**281.589.686,06**		**280.959.848,16**
Impostos, Taxas e Contribuições de Melhoria	**47.693.728,15**		**54.628.318,17**
IPTU	5.091.900,00		5.526.546,84
ISS	29.520.828,15		34.395.711,06
ITBI	2.301.000,00		2.792.699,36
IRRF	4.189.000,00		5.198.535,02
Outros Impostos, Taxas e Contribuições de Melhoria	6.591.000,00		6.714.825,89
Contribuições	**13.808.000,00**		**15.337.013,37**
Receita Patrimonial	**30.973.154,77**		**18.878.885,20**
Aplicações Financeiras (II)	30.854.154,77		18.865.355,59
Outras Receitas Patrimoniais	119.000,00		13.529,61
Transferências Correntes	**183.789.803,14**		**185.848.204,56**
Cota-Parte do FPM	41.008.000,00		45.352.232,70
Cota-Parte do ICMS	68.864.000,00		63.785.794,48
Cota-Parte do IPVA	9.440.000,00		9.888.995,76
Cota-Parte do ITR	1.864.000,00		2.500.607,22
Transferências da LC 87/1996	0,00		0,00
Transferências da LC 61/1989	0,00		0,00
Transferências do FUNDEB	40.471.174,36		40.587.411,60
Outras Transferências Correntes	22.142.628,78		23.733.162,80
Demais Receitas Correntes	**5.325.000,00**		**6.267.426,86**
Outras Receitas Financeiras (III)	0,00		2.824.373,86
Receitas Correntes Restantes	5.325.000,00		3.443.053,00
RECEITAS PRIMÁRIAS CORRENTES (IV) = (I - II - III)	**250.735.531,29**		**259.270.118,71**
RECEITAS DE CAPITAL (V)	**101.942.725,25**		**2.890.770,72**
Operações de Crédito (VI)	**98.737.124,27**		**2.102.156,91**
Amortização de Empréstimos (VII)			
Alienação de Bens	**0,00**		**0,00**
Receitas de Alienação de Investimentos Temporários (VIII)			
Receitas de Alienação de Investimentos Permanentes (IX)			
Outras Alienações de Bens	0,00		0,00
Transferências de Capital	**3.205.600,98**		**788.613,81**
Convênios	2.870.210,00		0,00
Outras Transferências de Capital	335.390,98		788.613,81
Outras Receitas de Capital			
Outras Receitas de Capital Não Primárias (X)			
Outras Receitas de Capital Primárias			
RECEITAS PRIMÁRIAS DE CAPITAL (XI) = (V - VI - VII - VIII - IX - X)	**3.205.600,98**		**788.613,81**
RECEITA PRIMÁRIA TOTAL (XII) = (IV + XI)	**253.941.132,27**		**260.058.732,52**

DESPESAS PRIMÁRIAS	DOTAÇÃO ATUALIZADA	Até o Bimestre/ 2021 DESPESAS EMPENHADAS	DESPESAS LIQUIDADAS	DESPESAS PAGAS (a)	RESTOS A PAGAR PROCESSADOS PAGOS (b)	RESTOS A PAGAR NÃO PROCESSADOS LIQUIDADOS	PAGOS (c)
DESPESAS CORRENTES (XIII)	**247.730.604,50**	**226.699.872,79**	**205.634.006,46**	**205.389.745,16**	**521.620,24**	**14.451.691,11**	**14.451.691,11**
Pessoal e Encargos Sociais	127.312.403,94	122.535.709,08	122.517.916,55	122.517.916,55	0,00	2.937,10	2.937,10

Continua 1/3

Continuação 2/3

Juros e Encargos da Dívida (XIV)	2.565.000,00	2.545.032,92	2.545.032,92	2.545.032,92	0,00	0,00	0,00
Outras Despesas Correntes	117.853.200,56	101.619.130,79	80.571.056,99	80.326.795,69	521.620,24	14.448.754,01	14.448.754,01
DESPESAS PRIMÁRIAS CORRENTES (XV) = (XIII - XIV)	**245.165.604,50**	**224.154.839,87**	**203.088.973,54**	**202.844.712,24**	**521.620,24**	**14.451.691,11**	**14.451.691,11**
DESPESAS DE CAPITAL (XVI)	**136.469.204,46**	**21.352.113,60**	**11.580.796,28**	**11.580.796,28**	**289.726,00**	**6.101.699,70**	**6.101.699,70**
Investimentos	**133.360.204,46**	**18.710.057,86**	**8.938.740,54**	**8.938.740,54**	**289.726,00**	**6.101.699,70**	**6.101.699,70**
Inversões Financeiras	**453.000,00**	**0,00**	**0,00**	**0,00**	**0,00**	**0,00**	**0,00**
Concessão de Empréstimos e Financiamentos (XVII)							
Aquisição de Título de Capital já Integralizado (XVIII)							
Aquisição de Título de Crédito (XIX)	453.000,00	0,00	0,00	0,00	0,00	0,00	0,00
Demais Inversões Financeiras							
Amortização da Dívida (XX)	**2.656.000,00**	**2.642.055,74**	**2.642.055,74**	**2.642.055,74**	**0,00**	**0,00**	**0,00**
DESPESAS PRIMÁRIAS DE CAPITAL (XXI) = (XVI - XVII - XVIII - XIX - XX)	**133.360.204,46**	**18.710.057,86**	**8.938.740,54**	**8.938.740,54**	**289.726,00**	**6.101.699,70**	**6.101.699,70**
RESERVA DE CONTINGÊNCIA (XXII)	**183.359,03**						
DESPESA PRIMÁRIA TOTAL (XXIII) = (XV + XXI + XXII)	**378.709.167,99**	**242.864.897,73**	**212.027.714,08**	**211.783.452,78**	**811.346,24**	**20.553.390,81**	**20.553.390,81**
RESULTADO PRIMÁRIO - Acima da Linha (XXIV) = [XIIa - (XXIIIa +XXIIIb + XXIIIc)]							**26.910.542,69**

META FISCAL PARA O RESULTADO PRIMÁRIO	VALOR CORRENTE
Meta fixada no Anexo de Metas Fiscais da LDO para o exercício de referência	1.797.000,00

JUROS NOMINAIS	Até o Bimestre/2021 VALOR INCORRIDO
Juros, Encargos e Variações Monetárias Ativos (XXV)	18.808.696,52
Juros, Encargos e Variações Monetárias Passivos (XXVI)	2.655.629,76
RESULTADO NOMINAL - Acima da Linha (XXVII) = XXIV + (XXV - XXVI)	**43.063.609,45**

META FISCAL PARA O RESULTADO NOMINAL	VALOR CORRENTE
Meta fixada no Anexo de Metas Fiscais da LDO para o exercício de referência	**30.965.000,00**

ABAIXO DA LINHA

CÁLCULO DO RESULTADO NOMINAL	SALDO Em 31/Dez/2020 (a)	Até Dez 2021 (b)
DIVIDA CONSOLIDADA (XXVIII)	27.355.418,33	26.859.886,43
DEDUÇOES (XXIX)	58.547.466,09	74.145.557,34
Disponibilidade de Caixa	58.545.833,49	74.143.924,74
Disponibilidade de Caixa Bruta	59.371.899,24	74.388.186,04
(-) Restos a Pagar Processados (XXX)	826.065,75	244.261,30
Demais Haveres Financeiros	1.632,60	1.632,60
DÍVIDA CONSOLIDADA LÍQUIDA (XXXI) = (XXVIII - XXIX)	-31.192.047,76	-47.285.670,91
RESULTADO NOMINAL - Abaixo da Linha (XXXII) = (XXXIa - XXXIb)		16.093.623,15

AJUSTE METODOLÓGICO	Até o Bimestre/2021
VARIAÇÃO SALDO RPP = (XXXIII) = (XXXa - XXXb)	581.804,45
RECEITA DE ALIENAÇÃO DE INVESTIMENTOS PERMANENTES (IX)	
PASSIVOS RECONHECIDOS NA DC (XXXIV)	
OUTROS AJUSTES (XXXV)	
RESULTADO NOMINAL AJUSTADO - Abaixo da Linha (XXXVI) = (XXXII - XXXIII - IX + XXXIV + XXXV)	**15.511.818,70**
RESULTADO PRIMÁRIO - Abaixo da Linha (XXXVII) = XXXVI - (XXV - XXVI)	**-641.248,06**

Continua 2/3

Continuação 3/3

INFORMAÇÕES ADICIONAIS	PREVISÃO ORÇAMENTÁRIA
SALDO DE EXERCÍCIOS ANTERIORES	31.318.199,89
Recursos Arrecadados em Exercicios Anteriores - RPPS	0,00
Superávit Financeiro Utilizado para Abertura e Reabertura de Créditos Adicionais	31.318.199,89
RESERVA ORÇAMENTÁRIA DO RPPS	36.965.000,00

FONTE: Sistema Contábil, Unidade Responsável Municipio de Telêmaco Borba.

MARCIO ARTUR DE MATOS
Prefeito Municipal

CELSO ELLI BURAKOVSKI
Secretario Municipal de Finanças

AGOSTINHO ROMÃO
CRC - PR 55566/O-6

SERGIO RICARDO DZIADZIO
Controle Interno

MUNICÍPIO DE TELEMACO BORBA
RELATÓRIO RESUMIDO DA EXECUÇÃO ORÇAMENTÁRIA
DEMONSTRATIVO DOS RESTOS A PAGAR POR PODER E ORGÃO
ORÇAMENTOS FISCAL E DA SEGURIDADE SOCIAL
JANEIRO A DEZEMBRO 2021 / BIMESTRE NOVEMBRO - DEZEMBRO

RREO - ANEXO 7 (LRF, art. 53, inciso V) R$ 1,00

PODER/ORGÃO	RP PROCESSADOS					RP NÃO-PROCESSADOS						Saldo Total (a + b)
	Inscritos		Pagos	Cancelados	Saldo (a)	Inscritos		Liquidados	Pagos	Cancelados	Saldo (b)	
	Exercícios Anterirores	Em 31 de Dezembro 2020				Exercícios Anteriores	Em 31 de Dezembro 2020					
RESTOS A PAGAR (EXCETO INTRA-ORÇAMENTÁRIOS) (I)	**15.094,51**	**810.971,24**	**811.346,24**	**14.719,51**	**0,00**	**1.049.794,88**	**25.825.322,61**	**20.553.390,81**	**20.553.390,81**	**5.120.217,93**	**1.201.508,75**	**1.201.508,75**
EXECUTIVO	**15.094,51**	**810.971,24**	**811.346,24**	**14.719,51**	**0,00**	**1.049.794,88**	**25.825.322,61**	**20.553.390,81**	**20.553.390,81**	**5.120.217,93**	**1.201.508,75**	**1.201.508,75**
MUNICÍPIO DE TELÊMACO BORBA	15.094,51	810.971,24	811.346,24	14.719,51	0,00	1.049.794,88	25.825.322,61	20.553.390,81	20.553.390,81	5.120.217,93	1.201.508,75	1.201.508,75
SECRETARIA GERAL DO GABINETE	2.330,59	11.458,38	11.458,38	2.330,59	0,00	6.882,87	373.459,42	226.349,98	226.349,98	55.504,50	98.487,81	98.487,81
PROCURADORIA GERAL DO MUNICIPIO	0,00	0,00	0,00	0,00	0,00	2.800,66	14.982,48	10.142,61	10.142,61	5.252,60	2.387,93	2.387,93
CONTROLADORIA GERAL DO MUNICIPIO	0,00	0,00	0,00	0,00	0,00	237,30	1.198,60	126,91	126,91	1.308,99	0,00	0,00
SECRETARIA MUNICIPAL DE ADMINISTRAÇÃO	0,00	181.370,20	181.370,20	0,00	0,00	86.297,97	490.684,65	410.285,87	410.285,87	140.502,84	26.193,91	26.193,91
SECRETARIA MUNICIPAL DE FINANÇAS	0,00	696,67	696,67	0,00	0,00	8.256,98	160.720,68	112.537,92	112.537,92	43.271,06	13.168,68	13.168,68
SECRETARIA MUN DE OBRAS E SERV PÚBLICOS	952,36	63.069,13	63.069,13	952,36	0,00	136.029,43	2.770.665,91	2.033.362,43	2.033.362,43	691.090,84	182.242,07	182.242,07
SECRETARIA MUNICIPAL DE TRABALHO E INDUSTRIA	2.548,19	14.352,10	14.352,10	2.548,19	0,00	151.203,93	137.007,29	218.873,87	218.873,87	37.969,58	31.367,77	31.367,77
SECRET MUNICIPAL DE CULTURA, ESPORTE E RECREAÇÃO	5.053,29	3.728,40	3.728,40	5.053,29	0,00	0,00	2.360.767,77	791.938,09	791.938,09	918.378,66	650.451,02	650.451,02
SECRETARIA MUNICIPAL DE EDUCAÇÃO	3.194,71	390.099,82	390.474,82	2.819,71	0,00	178.750,24	11.211.910,08	10.649.157,87	10.649.157,87	725.645,37	15.857,08	15.857,08
SECRETARIA MUNICIPAL DE SAÚDE	859,19	96.430,69	96.430,69	859,19	0,00	408.123,93	6.989.620,03	5.256.544,62	5.256.544,62	2.050.421,79	90.777,55	90.777,55
SECRETARIA MUN DE ASSISTÊNCIA SOCIAL	156,18	48.120,60	48.120,60	156,18	0,00	28.069,37	1.136.116,93	778.044,86	778.044,86	379.716,32	6.425,12	6.425,12
SECRET MUNIC PLANEJAMENTO URBANO, HABITAÇÃO E	0,00	1.645,25	1.645,25	0,00	0,00	43.142,20	178.188,77	66.025,78	66.025,78	71.155,38	84.149,81	84.149,81
LEGISLATIVO	**0,00**	**0,00**	**0,00**	**0,00**	**0,00**	**0,00**	**0,00**	**0,00**	**0,00**	**0,00**	**0,00**	**0,00**
CÂMARA MUNICIPAL DE TELÊMACO BORBA	0,00	0,00	0,00	0,00	0,00	0,00	0,00	0,00	0,00	0,00	0,00	0,00
RESTOS A PAGAR (INTRA-ORÇAMENTÁRIOS) (II)	**0,00**	**0,00**	**0,00**	**0,00**	**0,00**	**0,00**	**0,00**	**0,00**	**0,00**	**0,00**	**0,00**	**0,00**
TOTAL	**15.094,51**	**810.971,24**	**811.346,24**	**14.719,51**	**0,00**	**1.049.794,88**	**25.825.322,61**	**20.553.390,81**	**20.553.390,81**	**5.120.217,93**	**1.201.508,75**	**1.201.508,75**

FONTE: Sistema Atende.Net - IPM, Unidade Responsável: MUNICÍPIO DE TELÊMACO BORBA. Emissão: 12/01/2022, às 10:52:01.

MARCIO ARTUR DE MATOS
Prefeito Municipal

CELSO ELLI BURAKOVSKI
Secretario Municipal de Finanças

AGOSTINHO ROMÃO
CRC - PR 55566/O-6

SERGIO RICARDO DZIADZIO
Controle Interno

MUNICÍPIO DE TELÊMACO BORBA
RELATÓRIO RESUMIDO DA EXECUÇÃO ORÇAMENTÁRIA
DEMONSTRATIVO DAS RECEITAS E DESPESAS COM MANUTENÇÃO E DESENVOLVIMENTO DO ENSINO - MDE
ORÇAMENTOS FISCAL E DA SEGURIDADE SOCIAL
JANEIRO A DEZEMBRO 2021 / BIMESTRE NOVEMBRO - DEZEMBRO

RREO - ANEXO 8 (LDB, art. 72) R$ 1,00

RECEITAS DO ENSINO				
RECEITA RESULTANTE DE IMPOSTOS (caput do art. 212 da Constituição)	PREVISÃO INICIAL	PREVISÃO ATUALIZADA (a)	RECEITAS REALIZADAS Até o Bimestre (b)	% (c) = (b/a)x100
1- RECEITA DE IMPOSTOS	31.084.000,00	41.102.728,15	47.913.492,28	116,57
1.1- Receita Resultante do Imposto sobre a Propriedade Predial e Territorial Urbana – IPTU	4.774.000,00	5.091.900,00	5.526.546,84	108,54
1.1.1- IPTU	3.719.000,00	3.846.900,00	4.101.858,06	106,63
1.1.2- Multas, Juros de Mora, Dívida Ativa e Outros Encargos do IPTU	1.055.000,00	1.245.000,00	1.424.688,78	114,43
1.2- Receita Resultante do Imposto sobre Transmissão *Inter Vivos* – ITBI	1.671.000,00	2.301.000,00	2.792.699,36	121,37
1.2.1- ITBI	1.667.000,00	2.297.000,00	2.792.381,56	121,57
1.2.2- Multas, Juros de Mora, Dívida Ativa e Outros Encargos do ITBI	4.000,00	4.000,00	317,80	7,95
1.3- Receita Resultante do Imposto sobre Serviços de Qualquer Natureza – ISS	20.563.000,00	29.520.828,15	34.395.711,06	116,51
1.3.1- ISS	20.027.000,00	28.837.828,15	33.384.724,00	115,77
1.3.2- Multas, Juros de Mora, Dívida Ativa e Outros Encargos do ISS	536.000,00	683.000,00	1.010.987,06	148,02
1.4- Receita Resultante do Imposto de Renda Retido na Fonte – IRRF	4.076.000,00	4.189.000,00	5.198.535,02	124,10
1.4.1- IRRF	4.076.000,00	4.189.000,00	5.198.535,02	124,10
1.4.2- Multas, Juros de Mora e Outros Encargos do IRRF	0,00	0,00	0,00	0,00
2- RECEITA DE TRANSFERÊNCIAS CONSTITUCIONAIS E LEGAIS	151.724.000,00	151.724.000,00	152.047.450,32	100,21
2.1- Cota-Parte FPM	50.394.000,00	50.394.000,00	55.629.783,13	110,39
2.1.1- Parcela referente à CF, art. 159, I, alínea b	46.930.000,00	46.930.000,00	51.387.753,74	109,50
2.1.2- Parcela referente à CF, art. 159, I, alínea d e alínea e	3.464.000,00	3.464.000,00	4.242.029,39	122,46
2.2- Cota-Parte ICMS	86.080.000,00	86.080.000,00	79.732.242,82	92,63
2.3- ICMS-Desoneração – L.C. nº87/1996	0,00	0,00	0,00	0,00
2.4- Cota-Parte IPI-Exportação	1.120.000,00	1.120.000,00	1.198.420,40	107,00
2.5- Cota-Parte ITR	2.330.000,00	2.330.000,00	3.125.758,95	134,15
2.6- Cota-Parte IPVA	11.800.000,00	11.800.000,00	12.361.245,02	104,76
2.7- Cota-Parte IOF-Ouro	0,00	0,00	0,00	0,00
3- TOTAL DA RECEITA DE IMPOSTOS (1 + 2)	182.808.000,00	192.826.728,15	199.960.942,60	103,70
RECEITAS ADICIONAIS PARA FINANCIAMENTO DO ENSINO	PREVISÃO INICIAL	PREVISÃO ATUALIZADA (a)	RECEITAS REALIZADAS Até o Bimestre (b)	% (c) = (b/a)x100
4- RECEITA DA APLICAÇÃO FINANCEIRA DE OUTROS RECURSOS DE IMPOSTOS VINCULADOS AO ENSINO	457.000,00	457.000,00	188.286,62	41,20
5- RECEITA DE TRANSFERÊNCIAS DO FNDE	4.952.000,00	4.952.091,83	4.142.212,73	83,65
5.1- Transferências do Salário-Educação	3.114.000,00	3.114.000,00	2.834.990,49	91,04
5.2- Outras Transferências do FNDE	1.080.000,00	1.080.000,00	1.212.936,42	112,31
5.3- Aplicação Financeira dos Recursos do FNDE	758.000,00	758.091,83	94.285,82	12,44
6- RECEITA DE TRANSFERÊNCIAS DE CONVÊNIOS	42.000,00	42.070,56	21.964,37	52,21
6.1- Transferências de Convênios	0,00	0,00	0,00	0,00
6.2- Aplicação Financeira dos Recursos de Convênios	42.000,00	42.070,56	21.964,37	52,21
7- RECEITA DE OPERAÇÕES DE CRÉDITO	0,00	0,00	0,00	0,00
8- OUTRAS RECEITAS PARA FINANCIAMENTO DO ENSINO	0,00	0,00	0,00	0,00
9- TOTAL DAS RECEITAS ADICIONAIS PARA FINANCIAMENTO DO ENSINO (4 + 5 + 6 + 7 + 8)	5.451.000,00	5.451.162,39	4.352.463,72	79,84

Continua 1/4

Continuação 2/4

FUNDEB				
RECEITAS DO FUNDEB	PREVISÃO INICIAL	PREVISÃO ATUALIZADA (a)	RECEITAS REALIZADAS Até o Bimestre (b)	% (c) = (b/a)x100
10- RECEITAS DESTINADAS AO FUNDEB	29.652.000,00	29.652.000,00	29.561.083,86	99,69
10.1- Cota-Parte FPM Destinada ao FUNDEB – (20% de 2.1.1)	9.386.000,00	9.386.000,00	10.277.550,43	109,50
10.2- Cota-Parte ICMS Destinada ao FUNDEB – (20% de 2.2)	17.216.000,00	17.216.000,00	15.946.448,34	92,63
10.3- ICMS-Desoneração Destinada ao FUNDEB – (20% de 2.3)	0,00	0,00	0,00	0,00
10.4- Cota-Parte IPI-Exportação Destinada ao FUNDEB – (20% de 2.4)	224.000,00	224.000,00	239.684,10	107,00
10.5- Cota-Parte ITR ou ITR Arrecadado Destinados ao FUNDEB – (20% de ((1.5 – 1.5.5) + 2.5))	466.000,00	466.000,00	625.151,73	134,15
10.6- Cota-Parte IPVA Destinada ao FUNDEB – (20% de 2.6)	2.360.000,00	2.360.000,00	2.472.249,26	104,76
11- RECEITAS RECEBIDAS DO FUNDEB	34.381.000,00	40.762.843,59	40.835.298,35	100,18
11.1- Transferências de Recursos do FUNDEB	34.182.000,00	40.471.174,36	40.587.411,60	100,29
11.2- Complementação da União ao FUNDEB	0,00	92.669,23	130.593,17	140,92
11.3- Receita de Aplicação Financeira dos Recursos do FUNDEB	199.000,00	199.000,00	117.293,58	58,94
12- RESULTADO LÍQUIDO DAS TRANSFERÊNCIAS DO FUNDEB (11.1 – 10)	4.530.000,00	10.819.174,36	11.026.327,74	101,91

[SE RESULTADO LÍQUIDO DA TRANSFERÊNCIA (12) > 0] = ACRÉSCIMO RESULTANTE DAS TRANSFERÊNCIAS DO FUNDEB
[SE RESULTADO LÍQUIDO DA TRANSFERÊNCIA (12) < 0] = DECRÉSCIMO RESULTANTE DAS TRANSFERÊNCIAS DO FUNDEB

DESPESAS DO FUNDEB	DOTAÇÃO INICIAL	DOTAÇÃO ATUALIZADA (d)	DESPESAS EMPENHADAS Até o Bimestre (e)	% (f) = (e/d)x100	DESPESAS LIQUIDADAS Até o Bimestre (g)	% (h) = (g/d)x100	INSCRITAS EM RESTOS A PAGAR NÃO PROCESSADOS (i)
13- PAGAMENTO DOS PROFISSIONAIS DO MAGISTÉRIO	24.057.000,00	29.164.900,00	29.062.531,74	99,65	29.062.531,74	99,65	0,00
13.1- Com Educação Infantil	8.017.000,00	12.642.000,00	12.614.536,01	99,78	12.614.536,01	99,78	0,00
13.2- Com Ensino Fundamental	16.040.000,00	16.522.900,00	16.447.995,73	99,55	16.447.995,73	99,55	0,00
14- OUTRAS DESPESAS	10.324.000,00	12.618.124,52	12.595.781,79	99,82	9.696.704,03	76,85	2.899.077,76
14.1- Com Educação Infantil	3.000,00	124.131,58	122.131,58	0,00	122.131,58	0,00	0,00
14.2- Com Ensino Fundamental	10.321.000,00	12.493.992,94	12.473.650,21	99,84	9.574.572,45	76,63	2.899.077,76
15- TOTAL DAS DESPESAS DO FUNDEB (13 + 14)	34.381.000,00	41.783.024,52	41.658.313,53	99,70	38.759.235,77	92,76	2.899.077,76

DEDUÇÕES PARA FINS DO LIMITE DO FUNDEB	VALOR
16- RESTOS A PAGAR INSCRITOS NO EXERCÍCIO SEM DISPONIBILIDADE FINANCEIRA DE RECURSOS DO FUNDEB	0,00
16.1 - FUNDEB70%	0,00
16.2 - FUNDEB 30%	0,00
17- DESPESAS CUSTEADAS COM O SUPERÁVIT FINANCEIRO, DO EXERCÍCIO ANTERIOR, DO FUNDEB	1.020.180,93
17.1 - FUNDEB 70%	0,00
17.2 - FUNDEB 30%	1.020.180,93
18- TOTAL DAS DEDUÇÕES CONSIDERADAS PARA FINS DE LIMITE DO FUNDEB (16 + 17)	1.020.180,93

INDICADORES DO FUNDEB	VALOR
19 - TOTAL DAS DESPESAS DO FUNDEB PARA FINS DE LIMITE (15 - 18)	40.638.132,60
19.1 - Mínimo de 70% do FUNDEB na Remuneração do Magistério[1] (13 - (16.1 + 17.1)) / (11) x 100) %	71,17
19.2 - Máximo de 30% em Despesa com MDE, que não Remuneração do Magistério (14 - (16.2 + 17.2)) / (11) x 100) %	28,35
19.3 - Máximo de 5% não Aplicado no Exercício (100 - (19.1 +19.2)) %	0,48

CONTROLE DA UTILIZAÇÃO DE RECURSOS NO EXERCÍCIO SUBSEQÜENTE	VALOR
20 – RECURSOS RECEBIDOS DO FUNDEB EM 2020 QUE NÃO FORAM UTILIZADOS	1.020.180,93
21 – DESPESAS CUSTEADAS COM O SALDO DO ITEM 20 ATÉ O 1º TRIMESTRE DE 2021	1.020.180,93

Continua 2/4

Continuação 3/4

MANUTENÇÃO E DESENVOLVIMENTO DO ENSINO – DESPESAS CUSTEADAS COM A RECEITA RESULTANTE DE IMPOSTOS E RECURSOS DO FUNDEB

DESPESAS COM AÇÕES TÍPICAS DE MDE	DOTAÇÃO INICIAL	DOTAÇÃO ATUALIZADA (d)	DESPESAS EMPENHADAS		DESPESAS LIQUIDADAS		INSCRITAS EM RESTOS A PAGAR NÃO PROCESSADOS
			Até o Bimestre (e)	% (f) = (e/d)x100	Até o Bimestre (g)	% (h) = (g/d)x100	(i)
22- EDUCAÇÃO INFANTIL	17.731.000,00	19.935.054,48	19.895.064,40	99,80	18.416.589,54	92,38	1.478.474,86
22.1- Despesas Custeadas com Recursos do FUNDEB	8.020.000,00	12.766.131,58	12.736.667,59	99,77	12.736.667,59	99,77	0,00
22.2- Despesas Custeadas com Outros Recursos de Impostos	9.711.000,00	7.168.922,90	7.158.396,81	99,85	5.679.921,95	79,23	1.478.474,86
23- ENSINO FUNDAMENTAL	36.440.000,00	47.767.257,64	45.952.768,15	96,20	35.259.248,00	73,81	10.693.520,15
23.1- Despesas Custeadas com Recursos do FUNDEB	26.361.000,00	29.016.892,94	28.921.645,94	99,67	26.022.568,18	89,68	2.899.077,76
23.2- Despesas Custeadas com Outros Recursos de Impostos	10.079.000,00	18.750.364,70	18.067.000,52	96,36	10.145.418,55	54,11	7.921.581,97
23.9 (-) Dedução de Despesas indevidamente contabilizadas	0,00	0,00	1.035.878,31		908.738,73		127.139,58
24- ENSINO MÉDIO							0,00
25- ENSINO SUPERIOR	1.112.000,00	510.100,00	384.561,51	75,39	360.816,22	70,73	23.745,29
26- ENSINO PROFISSIONAL NÃO INTEGRADO AO ENSINO REGULAR							
27- OUTRAS							
28- TOTAL DAS DESPESAS COM AÇÕES TÍPICAS DE MDE (22 + 23 + 24 + 25 + 26 + 27)	55.283.000,00	68.212.412,12	66.232.394,06	97,10	54.036.653,76	79,22	12.195.740,30

DEDUÇÕES CONSIDERADAS PARA FINS DE LIMITE CONSTITUCIONAL	VALOR
29- RESULTADO LÍQUIDO DAS TRANSFERÊNCIAS DO FUNDEB = (12)	11.026.327,74
30- DESPESAS CUSTEADAS COM A COMPLEMENTAÇÃO DO FUNDEB NO EXERCÍCIO	130.593,17
31- DESPESAS CUSTEADAS COM O SUPERÁVIT FINANCEIRO, DO EXERCÍCIO ANTERIOR, DO FUNDEB	1.020.180,93
32- DESPESAS CUSTEADAS COM O SUPERÁVIT FINANCEIRO, DO EXERCÍCIO ANTERIOR, DE OUTROS RECURSOS DE IMPOSTOS	2.124.459,45
33- RESTOS A PAGAR INSCRITOS NO EXERCÍCIO SEM DISPONIBILIDADE FINANCEIRA DE RECURSOS DE IMPOSTOS VINCULADOS AO ENSINO4	
34- CANCELAMENTO, NO EXERCÍCIO, DE RESTOS A PAGAR INSCRITOS COM DISPONIBILIDADE FINANCEIRA DE RECURSOS DE IMPOSTOS VINCULADOS AO ENSINO = (44 j)	360.125,19
35- TOTAL DAS DEDUÇÕES CONSIDERADAS PARA FINS DE LIMITE CONSTITUCIONAL (30 + 31 + 32 + 33 + 34 + 35 + 36[6]	14.661.686,48
36- TOTAL DAS DESPESAS PARA FINS DE LIMITE ((23 + 24) – (37))[6]	**51.186.146,07**
37- MÍNIMO DE 25% DAS RECEITAS RESULTANTES DE IMPOSTOS EM MDE[5] ((38) / (3) x 100) %[6]	**25,60**

OUTRAS INFORMAÇÕES PARA CONTROLE

OUTRAS DESPESAS CUSTEADAS COM RECEITAS ADICIONAIS PARA FINANCIAMENTO DO ENSINO	DOTAÇÃO INICIAL	DOTAÇÃO ATUALIZADA (d)	DESPESAS EMPENHADAS		DESPESAS LIQUIDADAS		INSCRITAS EM RESTOS A PAGAR NÃO PROCESSADOS
			Até o Bimestre (e)	% (f) = (e/d)x100	Até o Bimestre (g)	% (h) = (g/d)x100	(i)
38- DESPESAS CUSTEADAS COM A APLICAÇÃO FINANCEIRA DE OUTROS RECURSOS DE IMPOSTOS VINCULADOS AO ENSINO	0,00	0,00	0,00	0,00	0,00	0,00	0,00
39 DESPESAS CUSTEADAS COM A CONTRIBUIÇÃO SOCIAL DO SALÁRIO-EDUCAÇÃO	3.872.000,00	5.518.359,81	1.863.728,26	33,77	737.502,00	13,36	1.126.226,26
40- DESPESAS CUSTEADAS COM OPERAÇÕES DE CRÉDITO	0,00	0,00	0,00	0,00	0,00	0,00	0,00
41- DESPESAS CUSTEADAS COM OUTRAS RECEITAS PARA FINANCIAMENTO DO ENSINO	1.122.000,00	1.616.197,26	1.437.154,99	88,92	1.130.513,46	69,95	306.641,53
42- OTAL DAS DESPESAS CUSTEADAS COM RECEITAS ADICIONAIS PARA FINANCIAMENTO DO ENSINO (38+ 39 + 40 + 41)	4.994.000,00	7.134.557,07	3.300.883,25	46,27	1.868.015,46	26,18	1.432.867,79
43-TOTAL GERAL DAS DESPESAS COM EDUCAÇÃO (28 + 42)	60.277.000,00	75.346.969,19	69.533.277,31	92,28	55.904.669,22	74,20	13.628.608,09

Continua 3/4

Continuação 4/4

RESTOS A PAGAR INSCRITOS COM DISPONIBILIDADE FINANCEIRA DE RECURSOS DE IMPOSTOS VINCULADOS AO ENSINO	SALDO ATÉ O BIMESTRE	CANCELADO EM 2021 (j)
44- RESTOS A PAGAR DE DESPESAS COM MDE	12.175.629,32	360.125,19
44.1 - Executadas com Recursos de Impostos Vinculados ao Ensino	9.271.124,47	297.774,16
44.2 - Executadas com Recursos do FUNDEB	2.904.504,85	62.351,03

CONTROLE DA DISPONIBILIDADE FINANCEIRA	FUNDEB	SALÁRIO EDUCAÇÃO
45- SALDO FINANCEIRO EM 31 DE DEZEMBRO DE 2020	2.526.544,53	2.575.737,74
46- (+) INGRESSO DE RECURSOS ATÉ O BIMESTRE	40.587.411,60	2.834.990,49
47- (-) PAGAMENTOS EFETUADOS ATÉ O BIMESTRE	40.067.228,08	1.586.704,78
47.1 Orçamento do Exercício	38.623.215,51	737.502,00
47.2 Restos a Pagar	1.444.012,57	849.202,78
48- (+) RECEITA DE APLICAÇÃO FINANCEIRA DOS RECURSOS ATÉ O BIMESTRE	117.293,58	94.193,99
49- (=) SALDO FINANCEIRO NO EXERCÍCIO ATUAL	3.164.021,63	3.918.217,44
50- (+) AJUSTES	0,00	0,00
50.1 (+) Retenções	0,00	0,00
50.2 (-) Valores a recuperar	0,00	0,00
50.3 (+) Outros valores extraorçamentários	0,00	0,00
50.4 (+) Conciliação Bancária	0,00	0,00
51- (=) SALDO FINANCEIRO CONCILIADO	3.164.021,63	3.918.217,44

FONTE: Sistema Atende.Net - IPM, Unidade Responsável: MUNICÍPIO DE TELÊMACO BORBA. Emissão: 12/01/2022, às 10:09:30.

[1] Limites mínimos anuais a serem cumpridos no encerramento do exercício.

[2] Art. 21, § 2º, Lei 11.494/2007: "Até 5% dos recursos recebidos à conta dos Fundos, inclusive relativos à complementação da União recebidos nos termos do §1º do art. 6º desta Lei, poderão ser utilizados no 1º trimestre do exercício imediatamente subseqüente, mediante abertura de crédito adicional."

[3] Caput do artigo 212 da CF/1988

[4] Os valores referentes à parcela dos Restos a Pagar inscritos sem disponibilidade financeira vinculada à educação deverão ser informados somente no RREO do último bimestre do exercício.

[5] Limites mínimos anuais a serem cumpridos no encerramento do exercício, no âmbito de atuação prioritária, conforme LDB, art. 11, V.

[6] Nos cinco primeiros bimestres do exercício o acompanhamento poderá ser feito com base na despesa empenhada ou na despesa liquidada. No último bimestre do exercício, o valor deverá corresponder ao total da despesa empenhada.

[7] A coluna *"INSCRITAS EM RESTOS A PAGAR NÃO PROCESSADOS"* poderá ser apresentada somente no último bimestre

MARCIO ARTUR DE MATOS
Prefeito

CELSO ELLI BURAKOVSKI
Secretario Municipal de Finanças

AGOSTINHO ROMÃO
CRC - PR 55566/O-6

SERGIO RICARDO DZIADZIO
Controle Interno

MUNICÍPIO DE TELÊMACO BORBA
RELATÓRIO RESUMIDO DA EXECUÇÃO ORÇAMENTÁRIA
DEMONSTRATIVO DAS RECEITAS DE OPERAÇÕES DE CRÉDITO E DESPESAS DE CAPITAL (REGRA DE OURO)
ORÇAMENTOS FISCAL E DA SEGURIDADE SOCIAL
JANEIRO A DEZEMBRO 2021

RREO – ANEXO 9 (LRF, art.53, § 1º, inciso I) Em Reais

RECEITAS	PREVISÃO (a)	RECEITAS (b)	SALDO NÃO (c) = (a – b)
RECEITAS DE OPERAÇÕES DE CRÉDITO[1] (I)	98.737.124,27	2.102.156,91	96.634.967,36
DESPESAS	**DOTAÇÃO ATUALIZADA (d)**	**DESPESAS EMPENHADAS (e)**	**SALDO NÃO EXECUTADO (f) = (d – e)**
DESPESAS DE CAPITAL	136.469.204,46	21.352.113,60	115.117.090,86
Investimentos	133.360.204,46	18.710.057,86	114.650.146,60
Inversões Financeiras	453.000,00	0,00	453.000,00
Amortização da Dívida	2.656.000,00	2.642.055,74	13.944,26
(-) Incentivos Fiscais a Contribuinte			0,00
(-) Incentivos Fiscais a Contribuinte por Instituições Financeiras			0,00
DESPESA DE CAPITAL LÍQUIDA (II)	136.469.204,46	21.352.113,60	115.117.090,86
RESULTADO PARA APURAÇÃO DA REGRA DE OURO (III) = (II – I)	**37.732.080,19**	**19.249.956,69**	**18.482.123,50**

FONTE:Sistema Atende.Net - IPM, Unidade Responsável: MUNICÍPIO DE TELÊMACO BORBA. Emissão: 12/01/2022, às 10:53:46.
Notas:
[1] Operações de Crédito descritas na CF, art. 167, inciso III

MARCIO ARTUR DE MATOS
Prefeito

CELSO ELLI BURAKOVSKI
Secretario Municipal de Finanças

AGOSTINHO ROMÃO
CRC - PR 55566/O-6

SERGIO RICARDO DZIADZIO
Controle Interno

MUNICÍPIO DE TELÊMACO BORBA

RELATÓRIO RESUMIDO DA EXECUÇÃO ORÇAMENTÁRIA

DEMONSTRATIVO DA PROJEÇÃO ATUARIAL DO REGIME PRÓPRIO DE PREVIDÊNCIA DOS SERVIDORES

ORÇAMENTO DA SEGURIDADE SOCIAL

JANEIRO A DEZEMBRO 2021

RREO – ANEXO 10 (LRF, art. 53, § 1º, inciso II) Em Reais

PLANO PREVIDENCIÁRIO				
EXERCÍCIO	RECEITAS PREVIDENCIÁRIAS (a)	DESPESAS PREVIDENCIÁRIAS (b)	RESULTADO PREVIDENCIÁRIO (c) = (a - b)	SALDO FINANCEIRO DO EXERCÍCIO (d) = (“d” exerc. Anterior) + (c)
2021	26.180.036,87	17.972.058,70	8.207.978,17	232.147.052,43
2022	33.332.271,69	18.387.079,72	14.945.191,97	247.092.244,40
2023	34.924.854,09	18.783.856,72	16.140.997,37	263.233.241,77
2024	35.569.923,76	19.075.407,31	16.494.516,45	279.727.758,22
2025	36.177.045,34	19.615.201,06	16.561.844,28	296.289.602,50
2026	36.772.675,20	20.226.714,41	16.545.960,79	312.835.563,29
2027	37.353.195,70	20.810.938,13	16.542.257,57	329.377.820,86
2028	37.836.857,63	22.157.722,72	15.679.134,91	345.056.955,77
2029	38.332.181,23	23.182.502,83	15.149.678,40	360.206.634,17
2030	38.698.283,09	24.977.310,68	13.720.972,41	373.927.606,58
2031	39.084.752,79	26.235.672,56	12.849.080,23	386.776.686,81
2032	39.464.449,64	27.265.446,29	12.199.003,35	398.975.690,16
2033	39.767.554,83	28.440.429,11	11.327.125,72	410.302.815,88
2034	40.023.166,69	29.824.079,27	10.199.087,42	420.501.903,30
2035	40.228.574,46	31.481.479,53	8.747.094,93	429.248.998,23
2036	40.296.920,19	33.971.898,24	6.325.021,95	435.574.020,18
2037	40.395.765,81	35.292.898,75	5.102.867,06	440.676.887,24
2038	40.428.889,39	36.813.403,50	3.615.485,89	444.292.373,13
2039	40.455.324,13	38.042.390,75	2.412.933,38	446.705.306,51
2040	40.514.720,56	38.441.442,45	2.073.278,11	448.778.584,62
2041	40.469.077,15	39.581.058,08	888.019,07	449.666.603,69
2042	40.379.247,59	40.300.575,04	78.672,55	449.745.276,24
2043	40.281.485,66	41.228.263,97	-946.778,31	448.798.497,93
2044	40.143.217,78	41.847.749,67	-1.704.531,89	447.093.966,04
2045	40.015.043,31	42.090.544,49	-2.075.501,18	445.018.464,86
2046	39.796.202,89	42.762.756,57	-2.966.553,68	442.051.911,18
2047	39.651.279,00	42.587.058,42	-2.935.779,42	439.116.131,76
2048	39.520.278,69	42.245.699,69	-2.725.421,00	436.390.710,76
2049	39.344.004,59	42.252.468,85	-2.908.464,26	433.482.246,50
2050	39.202.794,75	41.855.191,97	-2.652.397,22	430.829.849,28
2051	39.170.859,62	40.460.573,82	-1.289.714,20	429.540.135,08
2052	39.092.541,05	39.458.473,84	-365.932,79	429.174.202,29
2053	39.023.014,74	38.663.204,16	359.810,58	429.534.012,87
2054	39.074.374,85	37.070.854,60	2.003.520,25	431.537.533,12
2055	39.138.321,63	35.594.447,57	3.543.874,06	435.081.407,18
2056	19.938.789,90	33.774.874,54	-13.836.084,64	421.245.322,54
2057	19.412.700,24	32.186.773,15	-12.774.072,91	408.471.249,63
2058	18.954.612,66	30.092.534,71	-11.137.922,05	397.333.327,58
2059	18.564.409,72	28.161.182,93	-9.596.773,21	387.736.554,37
2060	18.168.723,90	25.542.612,12	-7.373.888,22	380.362.666,15
2061	17.854.730,82	23.840.113,59	-5.985.382,77	374.377.283,38
2062	17.583.180,45	22.135.768,63	-4.552.588,18	369.824.695,20
2063	17.359.552,35	20.629.228,83	-3.269.676,48	366.555.018,72
2064	17.166.097,54	19.460.289,24	-2.294.191,70	364.260.827,02
2065	16.993.083,76	18.162.113,95	-1.169.030,19	363.091.796,83
2066	16.850.513,64	17.371.429,16	-520.915,52	362.570.881,31
2067	16.719.892,09	16.414.699,42	305.192,67	362.876.073,98
2068	16.582.416,28	15.632.622,93	949.793,35	363.825.867,33
2069	16.370.187,35	15.188.747,61	1.181.439,74	365.007.307,07
2070	16.121.845,93	15.193.711,65	928.134,28	365.935.441,35
2071	15.977.398,24	15.610.882,56	366.515,68	366.301.957,03
2072	15.771.013,82	15.310.047,06	460.966,76	366.762.923,79
2073	15.581.356,12	15.435.630,04	145.726,08	366.908.649,87
2074	15.363.339,01	15.618.388,27	-255.049,26	366.653.600,61
2075	15.105.351,92	16.048.653,29	-943.301,37	365.710.299,24
2076	14.869.429,47	16.737.547,22	-1.868.117,75	363.842.181,49
2077	14.559.083,82	17.293.529,05	-2.734.445,23	361.107.736,26
2078	14.190.647,48	18.092.943,74	-3.902.296,26	357.205.440,00
2079	13.867.902,82	19.118.423,21	-5.250.520,39	351.954.919,61
2080	13.469.767,34	19.650.908,35	-6.181.141,01	345.773.778,60
2081	13.036.366,99	20.567.466,25	-7.531.099,26	338.242.679,34
2082	12.570.826,64	21.481.876,43	-8.911.049,79	329.331.629,55
2083	12.047.026,29	22.332.482,31	-10.285.456,02	319.046.173,53
2084	11.476.906,11	22.986.723,64	-11.509.817,53	307.536.356,00
2085	10.916.881,40	23.727.454,73	-12.810.573,33	294.725.782,67
2086	10.344.385,74	24.137.256,28	-13.792.870,54	280.932.912,13
2087	9.696.223,73	24.296.632,94	-14.600.409,21	266.332.502,92

Continua 1/2

Continuação 2/2

2088	9.117.008,97	24.670.143,93	-15.553.134,96	250.779.367,96
2089	8.500.078,58	24.508.560,22	-16.008.481,64	234.770.886,32
2090	7.900.713,16	24.225.960,58	-16.325.247,42	218.445.638,90
2091	7.253.523,17	23.576.162,81	-16.322.639,64	202.122.999,26
2092	6.643.821,10	22.794.882,64	-16.151.061,54	185.971.937,72
2093	6.072.662,74	22.232.711,95	-16.160.049,21	169.811.888,51
2094	5.501.816,93	21.357.342,91	-15.855.525,98	153.956.362,53
2095	4.918.995,47	20.596.272,71	-15.677.277,24	138.279.085,29

PLANO FINANCEIRO				
EXERCÍCIO	RECEITAS PREVIDENCIÁRIAS (a)	DESPESAS PREVIDENCIÁRIAS (b)	RESULTADO PREVIDENCIÁRIO (c) = (a - b)	SALDO FINANCEIRO DO EXERCÍCIO (d) = ("d" exerc. Anterior) + (c)

FONTE: Cálculo Atuarial realziado em 2021. Atuários: Fernando Traleski - MIBA 1291 e Vinicius Alexandre Bietkoski - MIBA 1241.

NOTAS:
1 Projeção atuarial elaborada em 01/06/2021 e oficialmente enviada para o Ministério da Previdência Social – MPS.

AGOSTINHO ROMÃO
CRC - PR 55566/O-6

SERGIO RICARDO DZIADZIO
Controle Interno

CELSO ELLI BURAKOVSKI
Secretario MunIcipal de Finanças

MARCIO ARTUR DE MATOS
Prefeito

MUNICÍPIO DE TELÊMACO BORBA
RELATÓRIO RESUMIDO DA EXECUÇÃO ORÇAMENTÁRIA
DEMONSTRATIVO DA RECEITA DE ALIENAÇÃO DE ATIVOS E APLICAÇÃO DOS RECURSOS
ORÇAMENTOS FISCAL E DA SEGURIDADE SOCIAL
JANEIRO A DEZEMBRO 2021

RREO – ANEXO 11 (LRF, art. 53, § 1º, inciso III) Em Reais

RECEITAS	PREVISÃO ATUALIZADA (a)	RECEITAS REALIZADAS (b)	SALDO (c) = (a-b)
RECEITAS DE ALIENAÇÃO DE ATIVOS (I)	22.000,00	14.008,28	7.991,72
Receita de Alienação de Bens Móveis			
Receita de Alienação de Bens Imóveis			
Receita de Alienação de Bens Intangíveis			
Receita de Rendimentos de Aplicações Financeiras	22.000,00	14.008,28	7.991,72

DESPESAS	DOTAÇÃO ATUALIZADA (d)	DESPESAS EMPENHADAS (e)	DESPESAS LIQUIDADAS	DESPESAS PAGAS (f)	DESPESAS INSCRITAS EM RESTOS A PAGAR NÃO PROCESSADOS	PAGAMENTO DE RESTOS A PAGAR (g)	SALDO (h) = (d-e)
APLICAÇÃO DOS RECURSOS DA ALIENAÇÃO DE ATIVOS (II)	637.638,61	488.376,15	119.716,40	119.716,40	368.659,75	0,00	149.262,46
Despesas de Capital	637.638,61	488.376,15	119.716,40	119.716,40	368.659,75	0,00	149.262,46
Investimentos	637.638,61	488.376,15	119.716,40	119.716,40	368.659,75	0,00	149.262,46
Inversões Financeiras							
Amortização da Dívida							
Despesas Correntes dos Regimes de Previdência							
Regime Próprio dos Servidores Públicos							

SALDO FINANCEIRO A APLICAR	2.020 (i)	2.021 (j) = (Ib – (IIf+ IIg))	SALDO ATUAL (k) = (IIIi + IIIj)
VALOR (III)	648.242,38	-105.708,12	542.534,26

FONTE: Sistema Atende.Net - IPM, Unidade Responsável: MUNICÍPIO DE TELÊMACO BORBA. Emissão: 12/01/2022, às 10:20:36.
NOTA:

MARCIO ARTUR DE MATOS
Prefeito

CELSO ELLI BURAKOVSKI
Secretario MunIcipal de Finanças

AGOSTINHO ROMÃO
CRC - PR 55566/O-6

SERGIO RICARDO DZIADZIO
Controle Interno

MUNICÍPIO DE TELÊMACO BORBA
RELATÓRIO RESUMIDO DA EXECUÇÃO ORÇAMENTÁRIA
DEMONSTRATIVO DAS RECEITAS E DESPESAS COM AÇÕES E SERVIÇOS PÚBLICOS DE SAÚDE
ORÇAMENTOS FISCAL E DA SEGURIDADE SOCIAL
JANEIRO A DEZEMBRO 2021 / BIMESTRE NOVEMBRO - DEZEMBRO

RREO – ANEXO XII (LC n° 141/2012 art.35) R$ 1,00

RECEITAS RESULTANTES DE IMPOSTOS E TRANSFERÊNCIAS CONSTITUCIONAIS E LEGAIS	PREVISÃO INICIAL	PREVISÃO ATUALIZADA (a)	RECEITAS REALIZADAS	
			Até o Bimestre (b)	% (b/a) x 100
RECEITA DE IMPOSTOS (I)	**31.084.000,00**	**41.102.728,15**	**47.913.492,28**	**116,57**
Receita Resultante do Imposto Predial e Territorial Urbano - IPTU	4.774.000,00	5.091.900,00	5.526.546,84	**108,54**
IPTU	3.719.000,00	3.846.900,00	4.101.858,06	**106,63**
Multas, Juros de Mora, Dívida Ativa e Outros Encargos do IPTU	1.055.000,00	1.245.000,00	1.424.688,78	**114,43**
Receita Resultante do Imposto sobre Transmissão Inter Vivos - ITBI	1.671.000,00	2.301.000,00	2.792.699,36	**121,37**
ITBI	1.667.000,00	2.297.000,00	2.792.381,56	**121,57**
Multas, Juros de Mora, Dívida Ativa e Outros Encargos do ITBI	4.000,00	4.000,00	317,80	**7,95**
Receita Resultante do Imposto sobre Serviços de Qualquer Natureza - ISS	20.563.000,00	29.520.828,15	34.395.711,06	**116,51**
ISS	20.027.000,00	28.837.828,15	33.384.724,00	**115,77**
Multas, Juros de Mora, Dívida Ativa e Outros Encargos do ISS	536.000,00	683.000,00	1.010.987,06	**148,02**
Receita Resultante do Imposto sobre a Renda e Proventos de Qualquer Natureza Retido na Fonte – IRRF	4.076.000,00	4.189.000,00	5.198.535,02	**124,10**
RECEITA DE TRANSFERÊNCIAS CONSTITUCIONAIS E LEGAIS (II)	**148.260.000,00**	**148.260.000,00**	**147.805.420,93**	**99,69**
Cota-Parte FPM	46.930.000,00	46.930.000,00	51.387.753,74	**109,50**
Cota-Parte ITR	2.330.000,00	2.330.000,00	3.125.758,95	**134,15**
Cota-Parte IPVA	11.800.000,00	11.800.000,00	12.361.245,02	**104,76**
Cota-Parte ICMS	86.080.000,00	86.080.000,00	79.732.242,82	**92,63**
Cota-Parte IPI-Exportação	1.120.000,00	1.120.000,00	1.198.420,40	**107,00**
Compensações Financeiras Provenientes de Impostos e Transferências Constitucionais				
Desoneração ICMS - LC 87/1996				
Outras				
TOTAL DAS RECEITAS RESULTANTES DE IMPOSTOS E TRANFERÊNCIAS CONSTITUCIONAIS E LEGAIS - (III) = (I) + (II)	**179.344.000,00**	**189.362.728,15**	**195.718.913,21**	**103,36**

DESPESAS COM AÇÕES E SERVIÇOS PÚBLICOS DE SAÚDE (ASPS) – POR SUBFUNÇÃO E CATEGORIA ECONÔMICA	DOTAÇÃO INICIAL	DOTAÇÃO ATUALIZADA (c)	DESPESAS EMPENHADAS		DESPESAS LIQUIDADAS		DESPESAS PAGAS		Inscritas em Restos a Pagar não Processados (g)
			Até o bimestre (d)	% (d/c) x 100	Até o bimestre (e)	% (e/c) x 100	Até o bimestre (f)	% (f/c) x 100	
ATENÇÃO BÁSICA (IV)	42.250.000,00	50.725.777,88	48.841.444,78	96,29	42.807.264,70	84,39	42.786.790,44	84,35	6.034.180,08
Despesas Correntes	41.432.000,00	50.107.777,88	48.570.934,78	96,93	42.710.198,73	85,24	42.689.724,47	85,20	5.860.736,05
Despesas de Capital	818.000,00	618.000,00	270.510,00	43,77	97.065,97	15,71	97.065,97	15,71	173.444,03
ASSISTÊNCIA HOSPITALAR E AMBULATORIAL (V)									
Despesas Correntes									
Despesas de Capital									
SUPORTE PROFILÁTICO E TERAPÊUTICO (VI)									
Despesas Correntes									
Despesas de Capital									
VIGILÂNCIA SANITÁRIA (VII)	232.000,00	261.581,09	118.698,42	45,38	109.628,42	41,91	109.628,42	41,91	9.070,00
Despesas Correntes	162.000,00	191.581,09	118.698,42	61,96	109.628,42	57,22	109.628,42	57,22	9.070,00
Despesas de Capital	70.000,00	70.000,00	0,00	0,00	0,00	0,00	0,00	0,00	0,00
VIGILÂNCIA EPIDEMIOLÓGICA (VIII)	5.000,00	5.000,00	3.674,68	73,49	3.674,68	73,49	3.674,68	73,49	0,00
Despesas Correntes	5.000,00	5.000,00	3.674,68	73,49	3.674,68	73,49	3.674,68	73,49	0,00
Despesas de Capital	0,00	0,00	0,00		0,00		0,00		
ALIMENTAÇÃO E NUTRIÇÃO (IX)									
Despesas Correntes									
Despesas de Capital									
OUTRAS SUBFUNÇÕES (X)									
Despesas Correntes									
Despesas de Capital									
TOTAL (XI) = (IV + V + VI + VII + VIII + IX + X)	42.487.000,00	50.992.358,97	48.963.817,88	96,02	42.920.567,80	84,17	42.900.093,54	84,13	6.043.250,08

APURAÇÃO DO CUMPRIMENTO DO LIMITE MÍNIMO PARA APLICAÇÃO EM ASPS	DESPESAS EMPENHADAS (d)	DESPESAS LIQUIDADAS (e)	DESPESAS PAGAS (f)
Total das Despesas com ASPS (XII) = (XI)	48.963.817,88	42.920.567,80	42.900.093,54
(-) Restos a Pagar Não Processados Inscritos Indevidamente no Exercício sem Disponibilidade Financeira (XIII)	0,00	0,00	0,00
(-) Despesas Custeadas com Recursos Vinculados à Parcela do Percentual Mínimo que não foi Aplicada em ASPS em Exercícios Anteriores (XIV)	0,00	0,00	0,00
(-) Despesas Custeadas com Disponibilidade de Caixa Vinculada aos Restos a Pagar Cancelados (XV)	0,00	0,00	0,00
(=) VALOR APLICADO EM ASPS (XVI) = (XII - XIII - XIV - XV)	**48.963.817,88**	**42.920.567,80**	**42.900.093,54**
Despesa Mínima a ser Aplicada em ASPS (XVII) = (III) x 15% (LC 141/2012)		**29.357.836,98**	
Despesa Mínima a ser Aplicada em ASPS (XVII) = (III) x % (Lei Orgânica Municipal)		**29.357.836,98**	
Diferença entre o Valor Aplicado e a Despesa Mínima a ser Aplicada (XVIII) = (XVI (d ou e) - XVII)[1]	19.605.980,90	13.562.730,82	13.542.256,56
Limite não Cumprido (XIX) = (XVIII) (Quando valor for inferior a zero)	0,00		
PERCENTUAL DA RECEITA DE IMPOSTOS E TRANSFERÊNCIAS CONSTITUCIONAIS E LEGAIS APLICADO EM ASPS (XVI / III)*100 (mínimo de 15% conforme LC n° 141/2012 ou % da Lei Orgânica Municipal)	**25,02**	**25,02**	

CONTROLE DO VALOR REFERENTE AO PERCENTUAL MÍNIMO NÃO CUMPRIDO EM EXERCÍCIOS ANTERIORES PARA FINS DE APLICAÇÃO DOS RECURSOS VINCULADOS CONFORME ARTIGOS 25 E 26 DA LC 141/2012	LIMITE NÃO CUMPRIDO				
	Saldo Inicial (no exercício atual) (h)	Despesas Custeadas no Exercício de Referência			Saldo Final (não aplicado)[1] (l) = (h - (i ou j))
		Empenhadas (i)	Liquidadas (j)	Pagas (k)	
Diferença de limite não cumprido em 2021					**0,00**
Diferença de limite não cumprido em 2020	**0,00**	**0,00**	**0,00**	**0,00**	**0,00**
Diferença de limite não cumprido em Exercícios Anteriores	**0,00**	**0,00**	**0,00**	**0,00**	**0,00**
TOTAL DA DIFERENÇA DE LIMITE NÃO CUMPRIDO EM EXERCÍCIOS ANTERIORES (XX)	**0,00**	**0,00**	**0,00**	**0,00**	**0,00**

EXECUÇÃO DE RESTOS A PAGAR

EXERCÍCIO DO EMPENHO[2]	Valor Mínimo para aplicação em ASPS (m)	Valor aplicado em ASPS no exercício (n)	Valor aplicado além do limite mínimo (o) = (n - m), se < 0, então (o) = 0	Total inscrito em RP no exercício (p)	RPNP Inscritos Indevidamente no Exercício sem Disponibilidade Financeira q = (XIIId)	Valor inscrito em RP considerado no Limite (r) = (p - (o + q)) se < 0, então (r) = (0)	Total de RP pagos (s)	Total de RP a pagar (t)	Total de RP cancelados ou prescritos (u)	Diferença entre o valor aplicado além do limite e o total de RP cancelados (v) = ((o + q) - u))
Empenhos de 2021 (regra nova)	**29.357.836,98**	**48.963.817,88**	**19.605.980,90**	**0,00**	**0,00**	**0,00**		**0,00**		**19.605.980,90**
Empenhos de 2020 (regra nova)	**23.923.487,89**	**35.795.274,84**	**11.871.786,95**	**4.508.633,37**	**0,00**	**0,00**	**3.321.192,00**	84.491,33	**1.102.950,04**	**10.768.836,91**
Empenhos de 2019	**25.084.247,87**	**39.550.057,26**	**14.465.809,39**	**7.682.537,75**	**0,00**	**0,00**	**6.018.257,65**	0,00	**1.664.280,10**	**12.801.529,29**
Empenhos de 2018	**23.782.232,98**	**39.562.663,51**	**15.780.430,53**	**6.424.183,58**	**0,00**	**0,00**	**6.100.740,75**	0,00	**323.442,83**	**15.456.987,70**
Empenhos de 2017 e anteriores	**91.519.910,87**	**136.246.402,08**	**44.726.491,21**	**8.449.121,50**	**0,00**	**0,00**	**7.476.139,26**	0,00	**972.982,24**	**43.753.508,97**

TOTAL DOS RESTOS A PAGAR CANCELADOS OU PRESCRITOS ATÉ O FINAL DO EXERCÍCIO ATUAL QUE AFETARAM O CUMPRIMENTO DO LIMITE (XXI)	**0,00**
TOTAL DOS RESTOS A PAGAR CANCELADOS OU PRESCRITOS ATÉ O FINAL DO EXERCÍCIO ANTERIOR QUE AFETARAM O CUMPRIMENTO DO LIMITE (XXII)	**0,00**
TOTAL DOS RESTOS A PAGAR CANCELADOS OU PRESCRITOS NO EXERCÍCIO ATUAL QUE AFETARAM O CUMPRIMENTO DO LIMITE (XXIII) = (XXI - XXII)	**0,00**

CONTROLE DE RESTOS A PAGAR CANCELADOS OU PRESCRITOS CONSIDERADOS PARA FINS DE APLICAÇÃO DA DISPONIBILIDADE DE CAIXA CONFORME ARTIGO 24§ 1º e 2º DA LC 141/2012	RESTOS A PAGAR CANCELADOS OU PRESCRITOS				
	Saldo Inicial (w)	Despesas Custeadas no Exercício de Referência			Saldo Final (não aplicado)[1] (aa) = (w - (x ou y))
		Empenhadas (x)	Liquidadas (y)	Pagas (z)	
Restos a pagar cancelados ou prescritos em 2021 a serem compensados (XXIV)	**0,00**	**0,00**	**0,00**	**0,00**	**0,00**
Restos a pagar cancelados ou prescritos em 2020 a serem compensados (XXV)	**0,00**	**640.188,91**	**640.188,91**	**640.188,91**	**0,00**
Restos a pagar cancelados ou prescritos em exercícios anteriores a serem compensados (XXVI)	**0,00**	**942.876,09**	**942.876,09**	**942.876,09**	**0,00**
TOTAL DE RESTOS A PAGAR CANCELADOS OU PRESCRITOS A COMPENSAR (XXVII)	**0,00**	**1.583.065,00**	**1.583.065,00**	**1.583.065,00**	**0,00**

RECEITAS ADICIONAIS PARA O FINANCIAMENTO DA SAÚDE NÃO COMPUTADAS NO CÁLCULO DO MÍNIMO	PREVISÃO INICIAL	PREVISÃO ATUALIZADA (a)	RECEITAS REALIZADAS	
			Até o Bimestre (b)	% (b/a)x100

			Até o Bimestre (b)	% (b/a) x 100
RECEITAS DE TRANSFERÊNCIAS PARA A SAÚDE (XXVIII)	**8.928.000,00**	**11.475.108,12**	**12.002.017,31**	**104,59**
Proveniente da União	8.440.000,00	10.687.108,12	10.182.625,06	95,28
Proveniente dos Estados	488.000,00	788.000,00	1.819.392,25	230,89
Proveniente de outros Municípios			0,00	
RECEITA DE OPERAÇÕES DE CRÉDITO INTERNAS E EXTERNAS VINCULADAS A SAÚDE (XXIX)	**0,00**	**0,00**	**0,00**	**0,00**
OUTRAS RECEITAS (XXX)	**590.000,00**	**596.300,00**	**826.089,08**	**0,00**
TOTAL DE RECEITAS ADICIONAIS PARA FINANCIAMENTO DA SAÚDE (XXXI) = (XXVIII + XXIX + XXX)	**9.518.000,00**	**12.071.408,12**	**12.828.106,39**	**106,27**

DESPESAS COM SAÚDE NÃO COMPUTADAS NO CÁLCULO DO MÍNIMO

DESPESAS COM SAUDE POR SUBFUNÇÕES E CATEGORIA ECONÔMICA NÃO COMPUTADAS NO CÁLCULO DO MÍNIMO	DOTAÇÃO INICIAL	DOTAÇÃO ATUALIZADA (c)	EMPENHADAS		LIQUIDADAS		PAGAS		Inscritas em Restos a Pagar não Processados (g)
			Até o bimestre (d)	% (d/c) x 100	Até o bimestre (e)	% (e/c) x 100	Até o bimestre (f)	% (f/c) x 100	
ATENÇÃO BÁSICA (XXXII)	9.061.000,00	12.633.358,51	11.277.979,01	89,27	9.432.040,40	74,66	9.432.040,40	74,66	1.845.938,61
Despesas Correntes	9.061.000,00	11.635.485,76	10.924.206,93	93,89	9.187.438,32	78,96	9.187.438,32	78,96	1.736.768,61
Despesas de Capital	0,00	997.872,75	353.772,08	35,45	244.602,08	24,51	244.602,08	24,51	109.170,00
ASSISTÊNCIA HOSPITALAR E AMBULATORIAL (XXXIII)									
Despesas Correntes									
Despesas de Capital									
SUPORTE PROFILÁTICO E TERAPÊUTICO (XXXIV)									
Despesas Correntes									
Despesas de Capital									
VIGILÂNCIA SANITÁRIA (XXXV)	58.000,00	58.740,69	27.041,78	46,04	27.041,78	46,04	27.041,78	46,04	0,00
Despesas Correntes	58.000,00	58.740,69	27.041,78	46,04	27.041,78	46,04	27.041,78	46,04	0,00
Despesas de Capital	0,00	0,00	0,00		0,00		0,00		0,00
VIGILÂNCIA EPIDEMIOLÓGICA (XXXVI)	309.000,00	743.809,31	185.938,00	25,00	170.581,00	22,93	170.581,00	22,93	15.357,00
Despesas Correntes	285.000,00	290.474,30	132.890,00	45,75	117.533,00	40,46	117.533,00	40,46	15.357,00
Despesas de Capital	24.000,00	453.335,01	53.048,00	11,70	53.048,00	11,70	53.048,00	11,70	
ALIMENTAÇÃO E NUTRIÇÃO (XXXVII)									
Despesas Correntes									
Despesas de Capital									
OUTRAS SUBFUNÇÕES (XXXVIII)	0,00	2.818.717,22	2.787.854,63	98,91	2.448.782,09	86,88	2.448.782,09	86,88	339.072,54
Despesas Correntes	0,00	2.818.717,22	2.787.854,63	98,91	2.448.782,09	86,88	2.448.782,09	86,88	339.072,54
Despesas de Capital	0,00	0,00	0,00	0,00	0,00		0,00		
TOTAL DAS DESPESAS NÃO COMPUTADAS NO CÁLCULO DO MÍNIMO (XXXIX) = (XXXII + XXXIII + XXXIV + XXXV + XXXVI + XXXVII + XXXVIII)	**9.428.000,00**	**16.254.625,73**	**14.278.813,42**	**87,84**	**12.078.445,27**	**74,31**	**12.078.445,27**	**74,31**	**2.200.368,15**

DESPESAS TOTAIS COM SAÚDE EXECUTADAS COM COM RECURSOS PRÓPRIOS E COM RECURSOS TRANSFERIDOS DE OUTROS ENTES	DOTAÇÃO INICIAL	DOTAÇÃO ATUALIZADA (c)	DESPESAS EMPENHADAS		DESPESAS LIQUIDADAS		DESPESAS PAGAS		Inscritas em Restos a Pagar não Processados (g)
			Até o bimestre (d)	% (d/c) x 100	Até o bimestre (e)	% (e/c) x 100	Até o bimestre (f)	% (f/c) x 100	
ATENÇÃO BÁSICA (XL) = (IV + XXXII)	51.311.000,00	63.359.136,39	60.119.423,79	94,89	52.239.305,10	82,45	52.218.830,84	82,42	
ASSISTÊNCIA HOSPITALAR E AMBULATORIAL (XLI) = (V + XXXIII)									
SUPORTE PROFILÁTICO E TERAPÊUTICO (XLII) = (VI + XXXIV)									
VIGILÂNCIA SANITÁRIA (XLIII) = (VII + XXXV)	290.000,00	320.321,78	145.740,20	45,50	136.670,20	42,67	136.670,20	42,67	
VIGILÂNCIA EPIDEMIOLÓGICA (XLIV) = (VIII + XXXVI)	314.000,00	748.809,31	189.612,68	25,32	174.255,68	23,27	174.255,68	23,27	
ALIMENTAÇÃO E NUTRIÇÃO (XLV) = (XIX + XXXVII)									
OUTRAS SUBFUNÇÕES (XLVI) = (X + XXXVIII)	0,00	2.818.717,22	2.787.854,63	98,91	2.448.782,09	86,88	2.448.782,09	86,88	
TOTAL DAS DESPESAS COM SAÚDE (XLVII) = (XI + XXXIX)	51.915.000,00	67.246.984,70	63.242.631,30	94,05	54.999.013,07	81,79	54.978.538,81	81,76	
(-) Despesas executadas com recursos provenientes das transferências de recursos de outros entes[3]	9.428.000,00	16.254.625,73	14.278.813,42	87,84	12.078.445,27	74,31	12.078.445,27	74,31	
TOTAL DAS DESPESAS EXECUTADAS COM RECURSOS PRÓPRIOS (XLVIII)	42.487.000,00	50.992.358,97	48.963.817,88	96,02	42.920.567,80	84,17	42.900.093,54	84,13	

FONTE: Sistema Atende.Net - IPM, Unidade Responsável: MUNICÍPIO DE TELÊMACO BORBA. Emissão: 12/01/2022, às 10:24:35.

Notas:

[1]Nos cinco primeiros bimestres do exercício, o acompanhamento será feito com base na despesa liquidada. No último bimestre do exercício, o valor deverá corresponder ao total da despesa empenhada.

[2]Até o exercício de 2018, o controle da execução dos restos a pagar considerava apenas os valores dos restos a pagar não processados (regra antiga). A partir do exercício de 2019, o controle da execução dos restos a pagar considera os restos a pagar processados e não processados (regra nova).

MARCIO ARTUR DE MATOS
Prefeito

CELSO ELLI BURAKOVSKI
Secretario Municipal de Finanças

AGOSTINHO ROMÃO
CRC - PR 55566/O-6

SERGIO RICARDO DZIADZIO
Controle Interno

MUNICÍPIO DE TELÊMACO BORBA
RELATÓRIO RESUMIDO DA EXECUÇÃO ORÇAMENTÁRIA
DEMONSTRATIVO DAS PARCERIAS PÚBLICO-PRIVADAS
ORÇAMENTOS FISCAL E DA SEGURIDADE SOCIAL
JANEIRO A DEZEMBRO 2021 / BIMESTRE NOVEMBRO - DEZEMBRO

RREO - Anexo 13 (Lei nº 11.079, de 30.12.2004, arts. 22, 25 e 28) R$1,00

IMPACTOS DAS CONTRATAÇÕES DE PPP	SALDO TOTAL EM 31 DE DEZEMBRO DO EXERCÍCIO ANTERIOR	REGISTROS EFETUADOS EM 2021	
		No bimestre	Até o Bimestre
TOTAL DE ATIVOS	0,00	0,00	0,00
Ativos Constituídos pela SPE	0,00	0,00	0,00
TOTAL DE PASSIVOS	0,00	0,00	0,00
Obrigações decorrentes de Ativos Constituídos pela SPE	0,00	0,00	0,00
Provisões de PPP	0,00	0,00	0,00
Outros Passivos	0,00	0,00	0,00
ATOS POTENCIAIS PASSIVOS	0,00	0,00	0,00
Obrigações Contratuais	0,00	0,00	0,00
Riscos não Provisionados	0,00	0,00	0,00
Garantias Concedidas	0,00	0,00	0,00
Outros Passivos Contingentes	0,00	0,00	0,00

DESPESAS DE PPP	EXERCÍCIO ANTERIOR 2020	EXERCÍCIO CORRENTE 2021	2022	2023	2024	2025	2026	2026	2027	2028	2029
DO ENTE FEDERADO, EXCETO ESTATAIS NÃO DEPENDENTES (I) = (I.1 + I.2)											
Contratadas (I.1)	0,00	0,00	0,00	0,00	0,00	0,00	0,00	0,00	0,00	0,00	0,00
A contratar (I.2)	0,00	0,00	0,00	0,00	0,00	0,00	0,00	0,00	0,00	0,00	0,00
DAS ESTATAIS NÃO-DEPENDENTES (II) = (II.1 + II.2)											
Contratadas (II.1)	0,00	0,00	0,00	0,00	0,00	0,00	0,00	0,00	0,00	0,00	0,00
A contratar (II.2)	0,00	0,00	0,00	0,00	0,00	0,00	0,00	0,00	0,00	0,00	0,00

Continua 1/2

Continuação 2/2

TOTAL DAS DESPESAS DE PPP (III) = (I + II)											
RECEITA CORRENTE LÍQUIDA (RCL) (IV)	219.128.585,55	253.787.274,92	0,00	0,00	0,00	0,00	0,00	0,00	0,00	0,00	0,00
TOTAL DAS DESPESAS CONSIDERADAS PARA O LIMITE (I)											
TOTAL DAS DESPESAS CONSIDERADAS PARA O LIMITE / RCL (%) (V) = (I / IV)	0,00	0,00	0,00	0,00	0,00	0,00	0,00	0,00	0,00	0,00	0,00

FONTE: : Sistema Atende.Net - IPM, Unidade Responsável: MUNICÍPIO DE TELÊMACO BORBA. Emissão: 12/01/2022, às 10:55:30.

NOTA: O Município não realizou PPP

AGOSTINHO ROMÃO
CRC - PR 55566/O-6

SERGIO RICARDO DZIADZIO
Controle Interno

CELSO ELLI BURAKOVSKI
Secretario Municipal de Finanças

MARCIO ARTUR DE MATOS
Prefeito

MUNICÍPIO DE TELÊMACO BORBA

DEMONSTRATIVO SIMPLIFICADO DO RELATÓRIO RESUMIDO DA EXECUÇÃO ORÇAMENTÁRIA

ORÇAMENTOS FISCAL E DA SEGURIDADE SOCIAL

JANEIRO A DEZEMBRO 2021 / BIMESTRE NOVEMBRO - DEZEMBRO

RREO - Anexo XVIII (LRF, Art. 48) Em Reais

BALANÇO ORÇAMENTÁRIO	Até o Bimestre
RECEITAS	
Previsão Inicial	301.677.000,00
Previsão Atualizada	416.113.411,31
Receitas Realizadas	307.666.256,98
Déficit Orçamentário	0,00
Saldos de Exercícios Anteriores (Utilizados para Créditos Adicionais)	31.318.199,89
DESPESAS	
Dotação Inicial	264.712.000,00
Dotação Atualizada	409.656.012,86
Despesas Empenhadas	272.876.053,31
Despesas Liquidadas	242.038.869,66
Despesas Pagas	241.794.608,36
Superávit Orçamentário	65.627.387,32

DESPESAS POR FUNÇÃO/SUBFUNÇÃO	Até o Bimestre
Despesas Empenhadas	272.876.053,31
Despesas Liquidadas	242.038.869,66

RECEITA CORRENTE LÍQUIDA - RCL	Até o Bimestre
Receita Corrente Líquida	253.787.274,92
Receita Corrente Líquida Ajustada para Cálculo dos Limites de Endividamento	252.587.274,92
Receita Corrente Líquida Ajustada para Cálculo dos Limites da Despesa com Pessoal	252.587.274,92

RECEITAS E DESPESAS DOS REGIMES DE PREVIDÊNCIA	Até o Bimestre
Regime Próprio de Previdência dos Servidores - PLANO PREVIDENCIÁRIO	
Receitas Previdenciárias Realizadas(I)	41.329.099,06
Despesas Previdenciárias Empenhadas	21.895.539,69
Despesas Previdenciárias Liquidadas(II)	21.895.539,69
Resultado Previdenciário (III) = (I - II)	19.433.559,37
Regime Próprio de Previdência dos Servidores - PLANO FINANCEIRO	
Receitas Previdenciárias Realizadas(IV)	
Despesas Previdenciárias Empenhadas	
Despesas Previdenciárias Liquidadas(V)	
Resultado Previdenciário (VI) = (IV - V)	

RESULTADOS NOMINAL E PRIMÁRIO	Meta Fixada no Anexo de Metas Fiscais da LDO (a)	Resultado Apurado Até o Bimestre (b)	% em Relação à Meta (b/a)
Resultado Primário - Acima da Linha	1.797.000,00	26.910.542,69	1.497,53
Resultado Nominal - Acima da Linha	30.965.000,00	43.063.609,45	139,07

RESTOS A PAGAR A PAGAR POR PODER E MINISTÉRIO PÚBLICO	Inscrição	Cancelamento Até o Bimestre	Pagamento Até o Bimestre	Saldo a Pagar
RESTOS A PAGAR PROCESSADOS	**826.065,75**	**14.719,51**	**811.346,24**	**0,00**
Poder Executivo	826.065,75	14.719,51	811.346,24	0,00
Poder Legislativo	0,00	0,00	0,00	0,00
Poder Judiciário				
Ministério Público				
Defensoria Pública				
RESTOS A PAGAR NÃO-PROCESSADOS	**26.875.117,49**	**5.120.217,93**	**20.553.390,81**	**1.201.508,75**
Poder Executivo	26.875.117,49	5.120.217,93	20.553.390,81	1.201.508,75
Poder Legislativo	0,00	0,00	0,00	0,00
Poder Judiciário				
Ministério Público				
Defensoria Pública				
TOTAL	**27.701.183,24**	**5.134.937,44**	**21.364.737,05**	**1.201.508,75**

DESPESAS COM MANUTENÇÃO E DESENVOLVIMENTO DO ENSINO	Valor Apurado Até o Bimestre	Limites Constitucionais Anuais	
		% Mínimo a Aplicar no Exercício	% Aplicado Até o Bimestre
Mínimo Anual de 25% das Receitas de Impostos na Manutenção e Desenvolvimento do Ensino	51.186.146,07	25%	25,60
Mínimo Anual de70% do FUNDEB na Remuneração dos Profissionais da Educação Básica	29.062.531,74	70%	71,17
Percentual de 50% da Complementação da União ao FUNDEB (VAAT) na Educação Infantil			
Mínimo de 15% da Complementação da União ao FUNDEB (VAAT) em Despesas de Capital			

RECEITAS DE OPERAÇÕES DE CRÉDITO E DESPESAS DE CAPITAL	Valor Apurado Até o Bimestre	Saldo não realizado
Receita de Operação de Crédito	2.102.156,91	96.634.967,36
Despesa de Capital Líquida	21.352.113,60	115.117.090,86

PROJEÇÃO ATUARIAL DOS REGIMES DE PREVIDÊNCIA	Exercício	10º Exercício	20º Exercício	35º Exercício
Plano Previdenciário				
Receitas Previdenciárias (I)	26.180.036,87	39.084.752,79	40.469.077,15	19.938.789,90

Continua 1/2

Continuação 2/2

Despesas Previdenciárias (II)	17.972.058,70	26.235.672,56	39.581.058,08	33.774.874,54
Resultado Previdenciário (III) = (I - II)	8.207.978,17	12.849.080,23	888.019,07	-13.836.084,64
Plano Financeiro				
Receitas Previdenciárias (IV)				
Despesas Previdenciárias (V)				
Resultado Previdenciário (VI) = (IV - V)				

RECEITA DA ALIENAÇÃO DE ATIVOS E APLICAÇÃO DOS RECURSOS	Valor Apurado Até o Bimestre	Saldo a Realizar
Receitas da Alienação de Ativos	14.008,28	7.991,72
Aplicação dos Recursos da Alienação de Ativos	488.376,15	149.262,46

DESPESAS COM AÇÕES E SERVIÇOS PÚBLICOS DE SAÚDE	Valor apurado Até o Bimestre	Limite Constitucional Anual	
		% Mínimo a Aplicar no Exercício	% Aplicado Até o Bimestre
Despesas com Ações e Serviços Públicos de Saúde executadas com recursos de impostos	48.963.817,88	15%	25,02

DESPESAS DE CARÁTER CONTINUADO DERIVADAS DE PPP	Valor Apurado no Exercício Corrente
Total das Despesas Consideradas para o Limite / RCL (%)	0,00

Fonte: Sistema Contábil, Unidade Responsável Município de Telêmaco Borba..

AGOSTINHO ROMÃO
CRC - PR 55566/O-6

SERGIO RICARDO DZIADZIO
Controle Interno

CELSO ELLI BURAKOVSKI
Secretario Municipal de Finanças

MARCIO ARTUR DE MATOS
Prefeito

MUNICÍPIO DE TELÊMACO BORBA - PR - PODER EXECUTIVO
RELATÓRIO DE GESTÃO FISCAL
DEMONSTRATIVO DA DESPESA COM PESSOAL
ORÇAMENTOS FISCAL E DA SEGURIDADE SOCIAL
JANEIRO A DEZEMBRO de 2021

RGF - ANEXO 1 (LRF, art. 55, inciso I, alínea "a") R$ 1,00

DESPESA COM PESSOAL	DESPESAS EXECUTADAS Janeiro a Dezembro 2021													
	LIQUIDADAS													INSCRITAS EM RESTOS A PAGAR NÃO PROCESSADOS (b)
	Jan/2021	Fev/2021	Mar/2021	Abr/2021	Mai/2021	Jun/2021	Jul/2021	Ago/2021	Set/2021	Out/2021	Nov/2021	Dez/2021	TOTAL Jan a Dez/2021 (a)	
DESPESA BRUTA COM PESSOAL (I)	8.888.540,30	9.162.708,73	9.302.056,38	10.935.178,03	10.696.656,98	14.668.038,84	10.878.337,29	10.788.861,53	15.029.855,07	10.858.026,61	11.260.688,16	17.278.622,13	139.747.570,05	3.236.747,10
Pessoal Ativo	7.301.334,81	7.554.448,97	7.535.198,19	8.832.818,79	8.278.929,08	11.265.678,57	8.280.527,79	8.132.002,16	12.258.599,58	8.180.062,82	8.497.406,06	13.737.259,69	109.854.266,51	17.792,53
Vencimentos, Vantagens e Outras Despesas Variáveis	6.144.107,21	6.346.811,04	6.324.785,26	7.429.227,97	6.975.952,70	9.938.565,43	6.949.537,06	6.831.734,33	10.956.723,69	6.863.876,25	7.162.829,38	11.238.105,68	93.162.256,00	17.792,53
Obrigações Patronais	1.157.227,60	1.207.637,93	1.210.412,93	1.403.590,82	1.302.976,38	1.327.113,14	1.330.990,73	1.300.267,83	1.301.875,89	1.316.186,57	1.334.576,68	2.499.154,01	16.692.010,51	0,00
Benefícios Previdenciários	0,00	0,00	0,00	0,00	0,00	0,00	0,00	0,00	0,00	0,00	0,00	0,00	0,00	0,00
Pessoal Inativo e Pensionistas	1.568.814,89	1.560.579,06	1.570.432,79	1.835.162,88	1.662.844,85	2.466.857,45	1.684.991,55	1.735.609,38	1.718.081,56	1.720.798,95	1.721.358,84	2.607.383,32	21.852.915,52	0,00
Aposentadorias, Reserva e Reformas	1.266.383,68	1.261.026,46	1.264.493,46	1.467.110,27	1.327.752,58	1.978.569,82	1.335.435,02	1.350.020,05	1.349.361,58	1.350.267,28	1.350.374,54	2.218.661,80	17.519.456,54	0,00
Pensões	302.431,21	299.552,60	305.939,33	368.052,61	335.092,27	488.287,63	349.556,53	385.589,33	368.719,98	370.531,67	370.984,30	388.721,52	4.333.458,98	
Outros Benefícios Previdenciários														
Outras despesas de pessoal decorrentes de contratos de terceirização (§ 1º do art. 18 da LRF)	18.390,60	47.680,70	196.425,40	267.196,36	754.883,05	935.502,82	912.817,95	921.249,99	1.053.173,93	957.164,84	1.041.923,26	933.979,12	8.040.388,02	3.218.954,57
Outras Despesas de Pessoal decorrentes de Contratos de Terceirização (exceto elemento 34)	0,00	0,00	0,00	0,00	0,00	0,00	0,00	0,00	0,00	0,00	0,00	0,00	0,00	0,00
DESPESAS NÃO COMPUTADAS (II) (§ 1º do art. 19 da LRF)	1.686.245,48	1.621.271,41	1.633.103,69	1.919.826,00	1.848.825,69	2.602.282,79	1.738.084,88	1.846.856,65	5.944.609,58	1.763.859,31	1.838.889,82	2.762.109,35	27.205.964,65	16.813,22
Indenizações por Demissão e Incentivos à Demissão Voluntária	117.430,59	60.692,35	62.670,90	84.663,12	107.618,23	135.425,34	53.093,33	111.247,27	100.302,86	43.060,36	117.530,98	154.726,03	1.148.461,36	16.813,22
Decorrentes de Decisão Judicial de período anterior ao da apuração	0,00	0,00	0,00	0,00	13.556,59	0,00	0,00	0,00	4.126.225,16	0,00	0,00	0,00	4.139.781,75	0,00
Despesas de Exercícios Anteriores de período anterior ao da apuração	0,00	0,00	0,00	0,00	64.806,02	0,00	0,00	0,00					64.806,02	0,00
Inativos e Pensionistas com Recursos Vinculados	1.568.814,89	1.560.579,06	1.570.432,79	1.835.162,88	1.662.844,85	2.466.857,45	1.684.991,55	1.735.609,38	1.718.081,56	1.720.798,95	1.721.358,84	2.607.383,32	21.852.915,52	0,00
DESPESA LÍQUIDA COM PESSOAL (III) = (I - II)	7.202.294,82	7.541.437,32	7.668.952,69	9.015.352,03	8.847.831,29	12.065.756,05	9.140.252,41	8.942.004,88	9.085.245,49	9.094.167,30	9.421.798,34	14.516.512,78	112.541.605,40	3.219.933,88

APURAÇÃO DO CUMPRIMENTO DO LIMITE LEGAL	VALOR	% SOBRE A RCL AJUSTADA
RECEITA CORRENTE LÍQUIDA - RCL (IV)	**253.787.274,92**	-
(-) Transferências obrigatórias da União relativas às emendas individuais (V) (§ 13, art. 166 da CF)	**1.200.000,00**	
(-) Transferências obrigatórias da União relativas às emendas de bancada (art. 166, § 16 da CF) (VI)	**0,00**	
= RECEITA CORRENTE LÍQUIDA AJUSTADA PARA CÁLCULO DOS LIMITES DA DESPESA COM PESSOAL (VII) = (IV - V - VI)	**252.587.274,92**	
DESPESA TOTAL COM PESSOAL - DTP (VII) = (III a + III b)	**115.761.539,28**	**45,83**
LIMITE MÁXIMO (VIII) (incisos I, II e III, art. 20 da LRF)	**136.397.128,46**	**54,00**
LIMITE PRUDENCIAL (IX) = (0,95 x VIII) (parágrafo único do art. 22 da LRF)	**129.577.272,03**	**51,30**
LIMITE DE ALERTA (X) = (0,90 x VIII) (inciso II do §1º do art. 59 da LRF)	**122.757.415,61**	**48,60**

FONTE: Sistema Atende.Net - IPM, Unidade Responsável: MUNICÍPIO DE TELÊMACO BORBA. Emissão: 12/01/2022, às 10:31:07.

1. Nos demonstrativos elaborados no primeiro e no segundo quadrimestre de cada exercício, os valores de restos a pagar não processados inscritos em 31 de dezembro do exercício anterior continuarão a ser informados nesse campo. Esses valores não sofrem alteração pelo seu processamento, e somente no caso de cancelamento podem ser excluídos.
NOTA:

AGOSTINHO ROMAO
CRC - PR 55566/O-6

SERGIO RICARDO DZIADZIO
Controle Interno

CELSO ELLI BURAKOVSKI
Secretario Municipal de Finanças

MARCIO ARTUR DE MATOS
Prefeito

MUNICÍPIO DE TELÊMACO BORBA - PODER EXECUTIVO

RELATÓRIO DE GESTÃO FISCAL

DEMONSTRATIVO DA DÍVIDA CONSOLIDADA LÍQUIDA

ORÇAMENTOS FISCAL E DA SEGURIDADE SOCIAL

JANEIRO A DEZEMBRO de 2021

RGF - ANEXO 2 (LRF, art. 55, inciso I, alínea "b") R$ 1,00

DÍVIDA CONSOLIDADA	SALDO DO EXERCÍCIO ANTERIOR	SALDO DO EXERCÍCIO DE 2021		
		Até o 1º Quadrimestre	Até o 2º Quadrimestre	Até o 3º Quadrimestre
DÍVIDA CONSOLIDADA - DC (I)	**27.355.418,33**	**29.958.538,96**	**28.772.748,98**	**26.859.886,43**
Dívida Mobiliária	0,00			
Dívida Contratual	27.355.418,33	29.958.538,96	28.772.748,98	26.859.886,43
Empréstimos	27.263.131,93	29.573.337,74	28.538.019,53	26.833.829,94
Internos	27.263.131,93	29.573.337,74	28.538.019,53	26.833.829,94
Externos				
Reestruturação da Dívida de Estados e Municípios				
Financiamentos	0,00	0,00	0,00	0,00
Internos	0,00			
Externos				
Parcelamento e Renegociação de dívidas	0,00	0,00	0,00	0,00
De Tributos				
De Contribuições Previdenciárias			0,00	0,00
De Demais Contribuições Sociais				
Do FGTS				
Com Instituição Não financeira				
Demais Dívidas Contratuais	92.286,40	385.201,22	234.729,45	26.056,49
Precatórios Posteriores a 05/05/2000 (inclusive) - Vencidos e não pagos				
Outras Dívidas				
DEDUÇÕES (II)	**58.547.466,09**	**70.286.421,42**	**73.491.422,11**	**74.145.557,34**
Disponibilidade de Caixa[1]	58.545.833,49	70.284.788,82	73.489.789,51	74.143.924,74
Disponibilidade de Caixa Bruta	59.371.899,24	70.674.662,56	73.833.624,04	74.388.186,04
(-) Restos a Pagar Processados	826.065,75	389.873,74	343.834,53	244.261,30
Demais Haveres Financeiros	1.632,60	1.632,60	1.632,60	1.632,60
DÍVIDA CONSOLIDADA LÍQUIDA[2] (DCL) (III) = (I - II)	**-31.192.047,76**	**-40.327.882,46**	**-44.718.673,13**	**-47.285.670,91**
RECEITA CORRENTE LÍQUIDA - RCL	219.128.585,55	230.465.805,37	243.403.804,35	253.787.274,92
(-) Transferências obrigatórias da União relativas às emendas individuais (art. 166-A, § 1º, da CF) (V)	0,00	400.000,00	400.000,00	1.200.000,00
RECEITA CORRENTE LÍQUIDA AJUSTADA PARA CÁLCULO DOS LIMITES DE ENDIVIDAMENTO (VI) = (IV - V)	219.128.585,55	230.065.805,37	243.003.804,35	252.587.274,92
% da DC sobre a RCL (I/RCL)	12,48	13,02	11,84	10,63
% da DCL sobre a RCL (III/RCL)	-14,23	-17,53	-18,40	-18,72
LIMITE DEFINIDO POR RESOLUÇÃO DO SENADO FEDERAL - 120%	262.954.302,66	276.078.966,44	291.604.565,22	303.104.729,90
LIMITE DE ALERTA (inciso III do § 1º do art. 59 da LRF) - 108%	236.658.872,39	248.471.069,80	262.444.108,70	272.794.256,91

OUTROS VALORES NÃO INTEGRANTES DA DC	SALDO DO EXERCÍCIO ANTERIOR	SALDO DO EXERCÍCIO DE 2021		
		Até o 1º Quadrimestre	Até o 2º Quadrimestre	Até o 3º Quadrimestre
PRECATÓRIOS ANTERIORES A 05/05/2000				
PRECATÓRIOS POSTERIORES A 05/05/2000 (Não incluídos na DC)[2]				
PASSIVO ATUARIAL	213.183.963,02	213.183.963,02	213.183.963,02	213.183.963,02
INSUFICIÊNCIA FINANCEIRA	0,00			
DEPÓSITOS E CONSIGNAÇÕES SEM CONTRAPARTIDA	406.376,85	406.376,85	387.187,60	369.665,77
RP NÃO-PROCESSADOS	26.875.117,49	9.342.668,51	3.840.466,19	32.038.692,40
ANTECIPAÇÕES DE RECEITA ORÇAMENTÁRIA – ARO				
DÍVIDA CONTRATUAL DE PPP				
APROPRIAÇÃO DE DEPÓSITOS JUDICIAIS				

FONTE: Sistema Atende.Net - IPM, Unidade Responsável: MUNICÍPIO DE TELÊMACO BORBA. Emissão: 12/01/2022, às 10:36:46.

Nota:

1. Se o saldo apurado for negativo, ou seja, se o total da Disponibilidade de Caixa Bruta for menor que Restos a Pagar Processados, esse saldo negativo não deverá ser informado nessa linha, mas sim na linha da "Insuficiência Financeira", no quadro "Outros Valores não integrantes da Dívida Consolidada". Assim, quando o cálculo de Disponibilidade de Caixa for negativo, o valor dessa linha deverá ser (0) "zero".

2. Refere-se aos precatórios pOsteriores a 05/05/2000 que, em cumprimento ao disposto no artigo 100 da Constituição Federal, ainda não foram incluídos no orçamento ou constam no orçamento e ainda não foram pagos. Ao final do exercício em que esses precatórios foram incluídos ou que deveriam ter sido incluídos, os valores deverão compor a linha "Precatórios Posteriores a 05/05/2000 (inclusive) - Vencidos e não pagos"

AGOSTINHO ROMÃO
CRC - PR 55566/O-6

SERGIO RICARDO DZIADZIO
Controle Interno

CELSO ELLI BURAKOVSKI
Secretario Municipal de Finanças

MARCIO ARTUR DE MATOS
Prefeito

MUNICÍPIO DE TELÊMACO BORBA - PODER EXECUTIVO
RELATÓRIO DE GESTÃO FISCAL
DEMONSTRATIVO DAS GARANTIAS E CONTRAGARANTIAS DE VALORES
ORÇAMENTOS FISCAL E DA SEGURIDADE SOCIAL
JANEIRO A DEZEMBRO de 2021

RGF - ANEXO 3 (LRF, art. 55, inciso I, alínea "c" e art. 40, § 1º)

GARANTIAS CONCEDIDAS	SALDO DO EXERCÍCIO	SALDOS DO EXERCÍCIO DE 2021		
		Até o 1º Quadrimestre	Até o 2º Quadrimestre	Até o 3º Quadrimestre
AOS ESTADOS (I)	0,00	0,00	0,00	0,00
Em Operações de Crédito Externas	0,00	0,00	0,00	0,00
Em Operações de Crédito Internas	0,00	0,00	0,00	0,00
AOS MUNICÍPIOS (II)	0,00	0,00	0,00	0,00
Em Operações de Crédito Externas	0,00	0,00	0,00	0,00
Em Operações de Crédito Internas	0,00	0,00	0,00	0,00
ÀS ENTIDADES CONTROLADAS (III)	0,00	0,00	0,00	0,00
Em Operações de Crédito Externas	0,00	0,00	0,00	0,00
Em Operações de Crédito Internas	0,00	0,00	0,00	0,00
POR MEIO DE FUNDOS E PROGRAMAS (IV)	0,00	0,00	0,00	0,00
TOTAL GARANTIAS CONCEDIDAS (V) = (I + II + III + IV)	0,00	0,00	0,00	0,00
RECEITA CORRENTE LÍQUIDA - RCL (VI)	219.128.585,55	230.465.805,37	243.403.804,35	253.787.274,92
(-) Transferências obrigatórias da União relativas às emendas individuais (art. 166-A, § 1º, da CF) (VII)	400.000,00	400.000,00	400.000,00	1.200.000,00
RECEITA CORRENTE LÍQUIDA AJUSTADA PARA CÁLCULO DOS LIMITES DE ENDIVIDAMENTO (VIII) = (VI - VII)	218.728.585,55	230.065.805,37	243.003.804,35	252.587.274,92
% do TOTAL DAS GARANTIAS sobre a RCL AJUSTADA (V/VIII)	0,00	0,00	0,00	0,00
LIMITE DEFINIDO POR RESOLUÇÃO DO SENADO FEDERAL - 22%	48.120.288,82	50.614.477,18	53.460.836,96	55.569.200,48
LIMITE DE ALERTA (inciso III do §1º do art. 59 da LRF) - 19,80%	43.308.259,94	45.553.029,46	48.114.753,26	50.012.280,43

CONTRAGARANTIAS RECEBIDAS	SALDO DO EXERCÍCIO ANTERIOR	SALDOS DO EXERCÍCIO DE 2021		
		Até o 1º Quadrimestre	Até o 2º Quadrimestre	Até o 3º Quadrimestre
DOS ESTADOS (IX)	0,00	0,00	0,00	0,00
Em Garantia às operações de Crédito Externas	0,00	0,00	0,00	0,00
Em Garantia às operações de Crédito Internas	0,00	0,00	0,00	0,00
DOS MUNICÍPIOS (X)	0,00	0,00	0,00	0,00

Continua 1/2

Continuação 2/2

Em Garantia às operações de Crédito Externas	0,00	0,00	0,00	0,00
Em Garantia às operações de Crédito Internas	0,00	0,00	0,00	0,00
DAS ENTIDADES CONTROLADAS (XI)	0,00	0,00	0,00	0,00
Em Garantia às operações de Crédito Externas	0,00	0,00	0,00	0,00
Em Garantia às operações de Crédito Internas	0,00	0,00	0,00	0,00
EM GARANTIAS POR MEIO DE FUNDOS E PROGRAMAS (XII)	0,00	0,00	0,00	0,00
TOTAL CONTRAGARANTIAS RECEBIDAS (XIII) = (IX + X + XI + XII)	0,00	0,00	0,00	0,00
MEDIDAS CORRETIVAS:				

FONTE: Sistema Atende.Net - IPM, Unidade Responsável: MUNICÍPIO DE TELÊMACO BORBA. Emissão: 12/01/2022, às 10:39:20.
NOTA:
1. Inclui garantias concedidas por meio de Fundos

AGOSTINHO ROMÃO
CRC - PR 55566/O-6

SERGIO RICARDO DZIADZIO
Controle Interno

CELSO ELLI BURAKOVSKI
Secretario Municipal de Finanças

MARCIO ARTUR DE MATOS
Prefeito

MUNICÍPIO DE TELÊMACO BORBA - PODER EXECUTIVO
RELATÓRIO DE GESTÃO FISCAL
DEMONSTRATIVO DA DISPONIBILIDADE DE CAIXA E DOS RESTOS A PAGAR
ORÇAMENTOS FISCAL E DA SEGURIDADE SOCIAL
JANEIRO A DEZEMBRO de 2021

RGF – ANEXO 5 (LRF, art. 55, Inciso III, alínea "a") R$ 1,00

IDENTIFICAÇÃO DOS RECURSOS	DISPONIBILIDADE DE CAIXA BRUTA	OBRIGAÇÕES FINANCEIRAS				INSUFICIÊNCIA FINANCEIRA VERIFICADA NO CONSÓRCIO PÚBLICO	DISPONIBILIDADE DE CAIXA LÍQUIDA (ANTES DA INSCRIÇÃO EM RESTOS A PAGAR NÃO PROCESSADOS DO EXERCÍCIO)1	RESTOS A PAGAR EMPENHADOS E NÃO LIQUIDADOS DO EXERCÍCIO	EMPENHOS NÃO LIQUIDADOS CANCELADOS (NÃO INSCRITOS POR INSUFICIÊNCIA FINANCEIRA)	DISPONIBILIDADE DE CAIXA LÍQUIDA (APÓS A INSCRIÇÃO EM RESTOS A PAGAR NÃO PROCESSADOS DO EXERCÍCIO)
		Restos a Pagar Liquidados e Não Pagos		Restos a Pagar Empenhados e Não Liquidados de Exercícios Anteriores	Demais Obrigaçãoes Financeiras					
		De Exercícios Anteriores	Do Exercício							
	(a)	(b)	(c)	(d)	(e)	(f)	(g) = (a – (b + c + d + e) - f)	(h)		(i) = (g - h)
TOTAL DOS RECURSOS NÃO VINCULADOS (I)	**40.662.937,26**	**0,00**	**212.710,27**	**587.069,57**	**0,00**	**0,00**	**39.863.157,42**	**10.317.931,99**	**0,00**	**29.545.225,43**
Recursos Ordinários	40.662.937,26	0,00	212.710,27	587.069,57	0,00	0,00	39.863.157,42	10.317.931,99	0,00	29.545.225,43
Outros Recursos não Vinculados	0,00	0,00	0,00	0,00	0,00	0,00	0,00	0,00	0,00	0,00
TOTAL DOS RECURSOS VINCULADOS (II)	**271.810.276,79**	**0,00**	**31.551,03**	**614.439,18**	**369.665,77**	**0,00**	**270.794.620,81**	**20.519.251,66**	**0,00**	**250.275.369,15**
Receitas de Impostos e de Transferência de Impostos - Educação	9.307.863,94	0,00	12.007,10	7.626,82	0,00	0,00	9.288.230,02	9.251.490,55	0,00	36.739,47
Transferências do FUNDEB	3.164.021,63	0,00	5.427,09	0,00	0,00	0,00	3.158.594,54	2.899.077,76	0,00	259.516,78
Outros Recursos Vinculados à Educação	3.918.217,44	0,00	0,00	8.230,26	0,00	0,00	3.909.987,18	1.126.226,26	0,00	2.783.760,92
Receitas de Impostos e de Transferência de Impostos - Saúde	3.960.268,88	0,00	9.550,00	81.656,89	0,00	0,00	3.869.061,99	2.224.311,15	0,00	1.644.750,84
Outros Recursos Vinculados à Saúde	6.906.165,48	0,00	0,00	6.286,22	0,00	0,00	6.899.879,26	2.292.613,73	0,00	4.607.265,53
Recursos Vinculados à Assistência Social	912.759,47	0,00	0,00	0,00	0,00	0,00	912.759,47	200.367,09	0,00	712.392,38
Recursos Vinculados ao RPPS - Plano Previdenciário[2]	207.798.577,39	0,00	0,00	0,00	0,00	0,00	207.798.577,39	0,00	0,00	207.798.577,39
Recursos Vinculados ao RPPS - Plano Financeiro	24.134.936,74	0,00	0,00	0,00	0,00	0,00	24.134.936,74	0,00	0,00	24.134.936,74
Recursos de Operações de Crédito (exceto vinculados à Educação e à Saúde)	13.246,74	0,00	0,00	0,00	0,00	0,00	13.246,74	10.007,54	0,00	3.239,20
Recursos de Alienação de Bens/Ativos	542.534,26	0,00	0,00	0,00	0,00	0,00	542.534,26	368.659,75	0,00	173.874,51
Outros Recursos Vinculados	11.151.684,82	0,00	4.566,84	510.638,99	369.665,77	0,00	10.266.813,22	2.146.497,83	0,00	8.120.315,39
TOTAL (III) = (I + II)	**312.473.214,05**	**0,00**	**244.261,30**	**1.201.508,75**	**369.665,77**	**0,00**	**310.657.778,23**	**30.837.183,65**	**0,00**	**279.820.594,58**

FONTE: Sistema Atende.Net - IPM, Unidade Responsável: MUNICÍPIO DE TELÊMACO BORBA. Emissão: 12/01/2022, às 15:36:49.

NOTA:
1. Essa coluna poderá apresentar valor negativo, indicando, nesse caso, insuficiência de caixa após o registro das obrigações financeiras.
2. Nessa linha não devem ser informados os investimentos destinados à acumulação para pagamentos futuros

AGOSTINHO ROMÃO
CRC - PR 55566/O-6

SERGIO RICARDO DZIADZIO
Controle Interno

CELSO ELLI BURAKOVSKI
Secretario Municipal de Finanças

MARCIO ARTUR DE MATOS
Prefeito

MUNICÍPIO DE TELÊMACO BORBA - PODER EXECUTIVO
RELATÓRIO DE GESTÃO FISCAL
DEMONSTRATIVO DAS OPERAÇÕES DE CRÉDITO
ORÇAMENTOS FISCAL E DA SEGURIDADE SOCIAL
JANEIRO A DEZEMBRO de 2021

RGF - ANEXO 4 (LRF, art. 55, inciso I, alínea "d" e inciso III alínea "c") R$ 1,00

OPERAÇÕES DE CRÉDITO	VALOR REALIZADO	
	No Quadrimestre de Referência	Até o Quadrimestre de Referência (a)
Mobiliária	0,00	0,00
Interna		
Externa		
Contratual	-539.390,72	2.102.156,91
Interna	-539.390,72	2.102.156,91
Empréstimos	-539.390,72	2.102.156,91
Aquisição Financiada de Bens e Arrendamento Mercantil Financeiro		
Antecipação de Receita pela Venda a Termo de Bens e Serviços		
Assunção, Reconhecimento e Confissão de Dívidas (LRF, art. 29, § 1º)		
Operações de crédito previstas no art. 7º § 3º da RSF nº 43/2001 (1)[1]		
Externa	0,00	0,00
Empréstimos		
Aquisição Financiada de Bens e Arrendamento Mercantil Financeiro		
Antecipações de Receitas pela Venda a Termo de Bens e Serviços		
Assunção, Reconhecimento e Confissão de Dívidas (LRF, art. 29, § 1º)		
Operações de crédito previstas no art. 7º § 3º da RSF nº 43/2001 (II)		
TOTAL (III)	**-539.390,72**	**2.102.156,91**

APURAÇÃO DO CUMPRIMENTO DOS LIMITES	VALOR	% SOBRE A RCL
RECEITA CORRENTE LÍQUIDA – RCL (IV)	253.787.274,92	
(-) Transferências obrigatórias da União relativas às emendas individuais (art. 166-A, § 1º, da CF) (V)	1.200.000,00	
RECEITA CORRENTE LÍQUIDA AJUSTADA PARA CÁLCULO DOS LIMITES DE ENDIVIDAMENTO (VI) = (IV - V)	252.587.274,92	
OPERAÇÕES VEDADAS (VII)	0,00	
TOTAL CONSIDERADO PARA FINS DA APURAÇÃO DO CUMPRIMENTO DO LIMITE (VIII) = (IIIa + VII - Ia - IIa)	2.102.156,91	0,83%
LIMITE GERAL DEFINIDO POR RESOLUÇÃO DO SENADO FEDERAL PARA AS OPERAÇÕES DE CRÉDITO INTERNAS E	40.413.963,99	16,00%
LIMITE DE ALERTA (inciso III do §1º do art. 59 da LRF) - 14,40	36.372.567,59	14,40%
OPERAÇÕES DE CRÉDITO POR ANTECIPAÇÃO DA RECEITA ORÇAMENTÁRIA		
LIMITE DEFINIDO POR RESOLUÇÃO DO SENADO FEDERAL PARA AS OPERAÇÕES DE CRÉDITO POR ANTECIPAÇÃO DA RECEITA ORÇAMENTÁRIA	17.681.109,24	7,00%

OUTRAS OPERAÇÕES QUE INTEGRAM A DÍVIDA CONSOLIDADA	VALOR REALIZADO	
	No Quadrimestre de Referência	Até o Quadrimestre de Referência (a)
Parcelamentos de Dívidas		
Tributos		
Contribuições Previdenciárias		
FGTS		
Operações de reestruturação e recomposição do principal de dívidas		

FONTE: Sistema Atende.Net - IPM, Unidade Responsável: MUNICÍPIO DE TELÊMACO BORBA. Emissão: 12/01/2022, às 10:45:59.

1 Conforme Manual de Instrução de Pleitos - MIP STN/COPEM, essas operações podem ser contratadas mesmo que não haja margem disponível nos limites. No entanto, uma vez contratadas, os fluxos de tais operações terão seus efeitos contabilizados para fins da contratação de outras operações de crédito.

AGOSTINHO ROMÃO
CRC - PR 55566/O-6

SERGIO RICARDO DZIADZIO
Controle Interno

CELSO ELLI BURAKOVSKI
Secretario Municipal de Finanças

MARCIO ARTUR DE MATOS
Prefeito

MUNICÍPIO DE TELÊMACO BORBA - PODER EXECUTIVO
RELATÓRIO DE GESTÃO FISCAL
DEMONSTRATIVO SIMPLIFICADO DO RELATÓRIO DE GESTÃO FISCAL
ORÇAMENTOS FISCAL E DA SEGURIDADE SOCIAL
JANEIRO A DEZEMBRO de 2021

LRF, art. 48 - Anexo 7 R$ 1,00

RECEITA CORRENTE LÍQUIDA	VALOR ATÉ O QUADRIMESTRE
Receita Corrente líquida	253.787.274,92
Receita Corrente Líquida Ajustada para Cálculo dos Limites de Endividamento	252.587.274,92
Receita Corrente Líquida Ajustada para Cálculo dos Limites da Despesa com Pessoal	252.587.274,92

DESPESA COM PESSOAL	VALOR	% SOBRE A RCL
Despesa Total com Pessoal - DTP	115.761.539,28	45,83
Limite Máximo (incisos I, II e III, art. 20 da LRF) - 54%	136.397.128,46	54,00
Limite Prudencial (parágrafo único, art. 22 da LRF) - 51,30%	129.577.272,03	51,30
Limite de Alerta (inciso II do §1º do art. 59 da LRF) - 48,60%	122.757.415,61	48,60

DÍVIDA CONSOLIDADA	VALOR	% SOBRE A RCL
Dívida Consolidada Líquida	-47.285.670,91	-18,72
Limite Definido por Resolução do Senado Federal	303.104.729,90	120,00

GARANTIAS DE VALORES	VALOR	% SOBRE A RCL
Total das Garantias Concedidas	0,00	0,00
Limite Definido por Resolução do Senado Federal	55.569.200,48	22,00

OPERAÇÕES DE CRÉDITO	VALOR	% SOBRE A RCL
Operações de Crédito Internas e Externas	2.102.156,91	0,83
Limite Definido pelo Senado Federal para Operações de Crédito Externas e Internas	40.413.963,99	16,00
Operações de Crédito por Antecipação da Receita	0,00	0,00
Limite Definido pelo Senado Federal para Operações de Crédito por Antecipação da Receita	17.681.109,24	7,00

Continua 1/2

Continuação 2/2

RESTOS A PAGAR	INSCRIÇÃO EM RESTOS A PAGAR NÃO PROCESSADOS DO EXERCÍCIO	DISPONIBILIDADE DE CAIXA LÍQUIDA (ANTES DA INSCRIÇÃO EM RESTOS A PAGAR NÃO PROCESSADOS DO EXERCÍCIO)
Valor Total	30.837.183,65	279.820.594,58

FONTE: : Sistema Atende.Net - IPM, Unidade Responsável: MUNICÍPIO DE TELÊMACO BORBA. Emissão: 12/01/2022, às 10:50:59.

AGOSTINHO ROMÃO
CRC - PR 55566/O-6

SERGIO RICARDO DZIADZIO
Controle Interno

CELSO ELLI BURAKOVSKI
Secretario Municipal de Finanças

MARCIO ARTUR DE MATOS
Prefeito

Prefeitura Municipal de Telêmaco Borba
Secretaria Municipal de Assistência Social

RELATÓRIO DE GESTÃO DO FUNDO MUNICIPAL DE ASSISTÊNCIA SOCIAL (FMAS) REFERENTE AOS SERVIÇOS E PROGRAMAS QUE EXECUTAM AS POLITÍCAS DE ATENDIMENTO À CRIANÇA E AO ADOLESCENTE

NOVEMBRO E DEZEMBRO/2021

1. IDENTIFICAÇÃO DO ÓRGÃO GESTOR

Órgão: Secretaria Municipal de Assistência Social
Nome do Gestor: Cleverson Silva dos Santos
Endereço: Avenida Samuel Klabin, nº 725 – Centro
Horário de Funcionamento: das 08h00min às 11h30min – das 13h00min às 17h30min
Fone/Fax: (42) 3904-1560 **E-mail:** smas@pmtb.pr.gov.br

2. SERVIÇOS E PROGRAMAS QUE EXECUTAM AS POLÍTICAS SOCIAIS DE ATENDIMENTO À CRIANÇA E AO ADOLESCENTE

2.1 Serviço de Acolhimento

De acordo com Brasil (2009, p. 44), caracteriza-se como “acolhimento provisório e excepcional para crianças e adolescentes de ambos os sexos, inclusive crianças e adolescentes com deficiência, sob medida de proteção (Art. 98 do Estatuto da Criança e do Adolescente) e em situação de risco pessoal e social, cujas famílias ou responsáveis encontrem-se temporariamente impossibilitados de cumprir sua função de cuidado e proteção”.

O Serviço de Acolhimento compreende a estrutura de equipe técnica para acompanhamento dos casos e coordenação do Abrigo Vida Nova e Casa Lar Novo Amanhã, os quais são responsáveis pelo acolhimento institucional de crianças e adolescentes.

O Abrigo Vida Nova e a Casa Lar Novo Amanhã, juntos, possuem capacidade de atendimento de até 30 crianças e/ou adolescentes. Os serviços contam com equipe formada por coordenadoras de casa lar, auxiliares sociais, auxiliares de serviços gerais e motorista (serviço terceirizado). Já, a parte administrativa do Serviço de Acolhimento conta com equipe formada por coordenadora/assistente social, assistente social, psicóloga e auxiliar social.

TABELA 1 – DADOS DE ATENDIMENTOS DO ABRIGO VIDA NOVA

Abrigo Vida Nova				
Mês	**Demanda Atendida**			
Novembro	**0 a 11**		**12 a 18**	
	F	**M**	**F**	**M**
	2	4	3	0
Dezembro	**0 a 11**		**12 a 18**	
	F	**M**	**F**	**M**
	2	5	3	0

Fonte: Registros do serviço

GRÁFICO 1 – NÚMERO DE ATENDIMENTOS DO ABRIGO VIDA NOVA

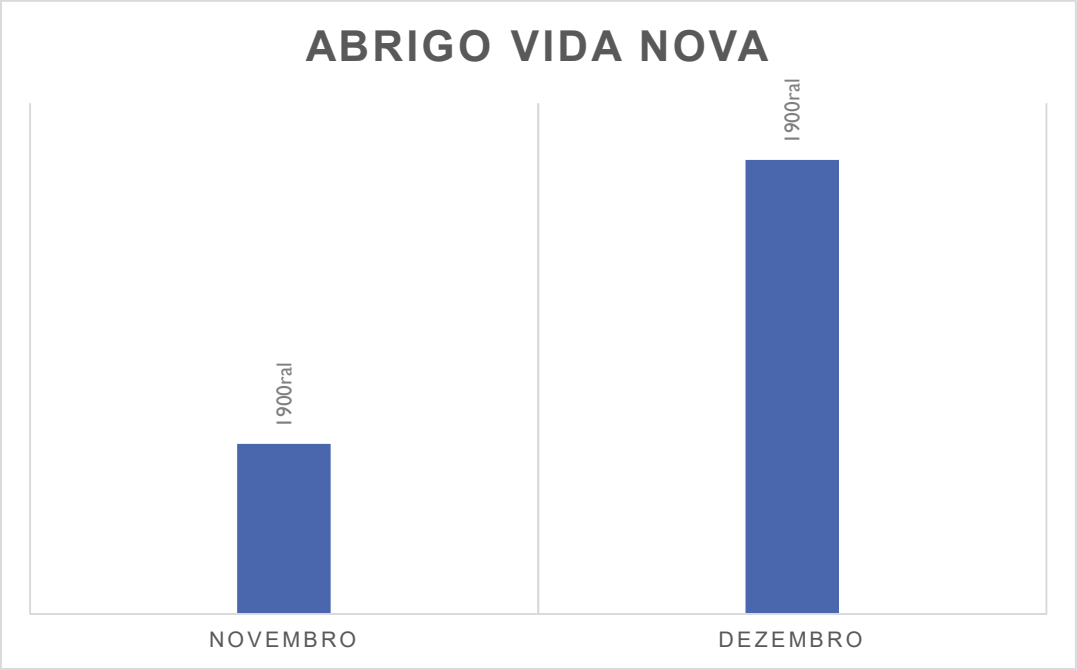

Fonte: Registros do serviço

TABELA 1 – DADOS DE ATENDIMENTOS DA CASA LAR NOVO AMANHÃ

Casa Lar Novo Amanhã				
Mês	**Demanda Atendida**			
Novembro	**0 a 11**		**12 a 18**	
	F	**M**	**F**	**M**
	0	0	0	1
Dezembro	**0 a 11**		**12 a 18**	
	F	**M**	**F**	**M**
	0	0	0	1

Fonte: Registros do serviço

GRÁFICO 2 – NÚMERO DE ATENDIMENTOS DA CASA LAR NOVO AMANHÃ

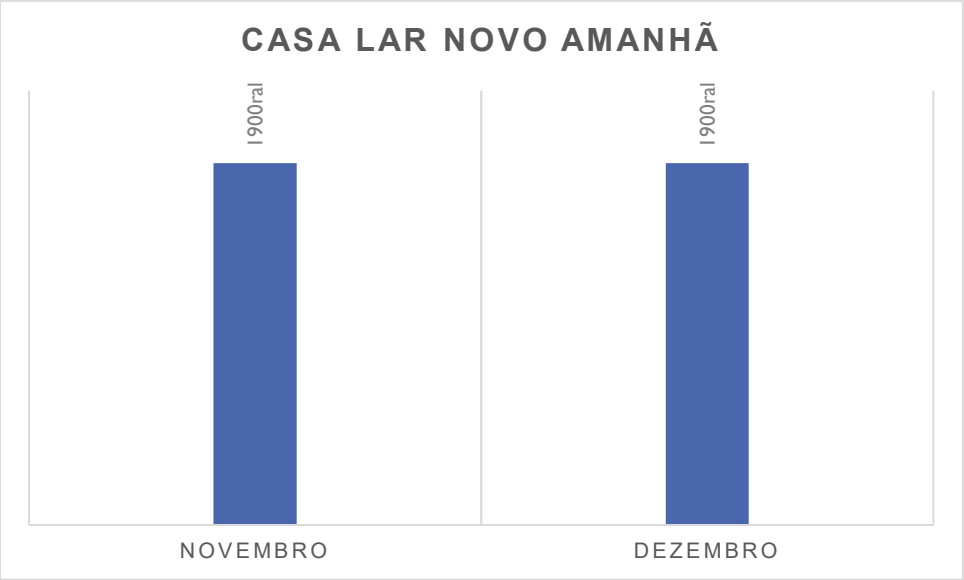

Fonte: Registros do serviço

2.2 Centro de Referência Especializado de Assistência Social (CREAS)

O Centro de Referência Especializado de Assistência Social (CREAS) tem como papel a “oferta de trabalho social especializado no SUAS às famílias e indivíduos em situação de risco pessoal ou social, por violação de direito” (BRASIL, 2011, p. 23).

Entre outros serviços e ações, o CREAS possui como principais funções o desenvolvimento do Serviço de Proteção e Atendimento Especializado a Famílias e Indivíduos (PAEFI), do Serviço Especializado em Abordagem Social e Serviço de Proteção Social a Adolescentes em Cumprimento de Medida Socioeducativa de Liberdade Assistida (LA), e de Prestação de Serviços à Comunidade (PSC), conforme orienta a Tipificação Nacional de Serviços Socioassistenciais. O município dispõe de 1 unidade de CREAS, sendo o CREAS Samuel Klabin.

2.2.1 CREAS Samuel Klabin

O CREAS Samuel Klabin atende de maneira geral todas as situações de violações de direitos, como violência contra a criança e ao adolescente, violência contra o idoso, violência contra a mulher, entre outras situações.

Também realiza o acompanhamento da execução das medidas socioeducativas em meio aberto (PSC e LA) e realiza acompanhamento de famílias de adolescentes em cumprimento de medida socioeducativa em meio fechado (Semiliberdade e Internação).

Atualmente o CREAS conta com equipe formada por coordenadora, psicólogas, assistentes sociais, pedagoga, educadores sociais, auxiliar social, auxiliar de serviços gerais, motorista e vigilante (serviço terceirizado).

TABELA 3 – DADOS DE ATENDIMENTOS DO CREAS SAMUEL KLABIN - MEDIDAS SOCIOEDUCATIVAS EM MEIO ABERTO (PSC E LA)

CREAS Samuel Klabin – Medidas Socioeducativas em Meio Aberto – PSC e LA										
Mês	**Demanda Atendida**									
Novembro	**PSC**		**LA**		**PSC/LA**		**SEMI**		**CENSE**	
	F	**M**	**F**	**M**	**F**	**M**	**F**	**M**	**F**	**M**
	0	2	4	10	0	1	0	0	0	2
Dezembro	**PSC**		**LA**		**PSC/LA**		**SEMI**		**CENSE**	
	F	**M**	**F**	**M**	**F**	**M**	**F**	**M**	**F**	**M**
	0	1	1	8	0	1	0	0	0	2

Fonte: Registros do serviço

GRÁFICO 3 – NÚMERO DE ATENDIMENTOS DO CREAS SAMUEL KLABIN - MEDIDAS SOCIOEDUCATIVAS EM MEIO ABERTO (PSC E LA)

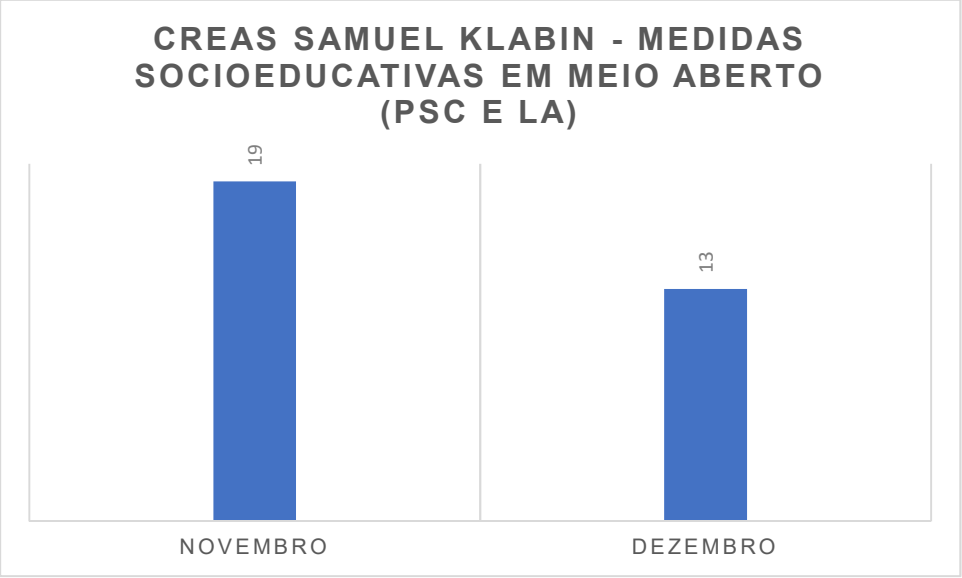

Fonte: Registros do serviço

TABELA 4 – DADOS DE ATENDIMENTOS DO CREAS SAMUEL KLABIN – SITUAÇÃO DE VIOLAÇÕES DE DIREITOS

CREAS Samuel Klabin – Situações de Violações de Direitos								
Mês	**Demanda Atendida**							
Novembro	**Abuso Sexual**		**Negligência e Abandono**		**Violência Física, Psicológica ou Sexual**		**Trabalho Infantil**	
	F	**M**	**F**	**M**	**F**	**M**	**F**	**M**
	28	4	26	29	8	12	0	6
Dezembro	**Abuso Sexual**		**Negligência e Abandono**		**Violência Física, Psicológica ou Sexual**		**Trabalho Infantil**	
	F	**M**	**F**	**M**	**F**	**M**	**F**	**M**
	27	4	24	27	8	12	0	6

Fonte: Registros do serviço

GRÁFICO 4 – NÚMERO DE ATENDIMENTOS DO CREAS SAMUEL KLABIN

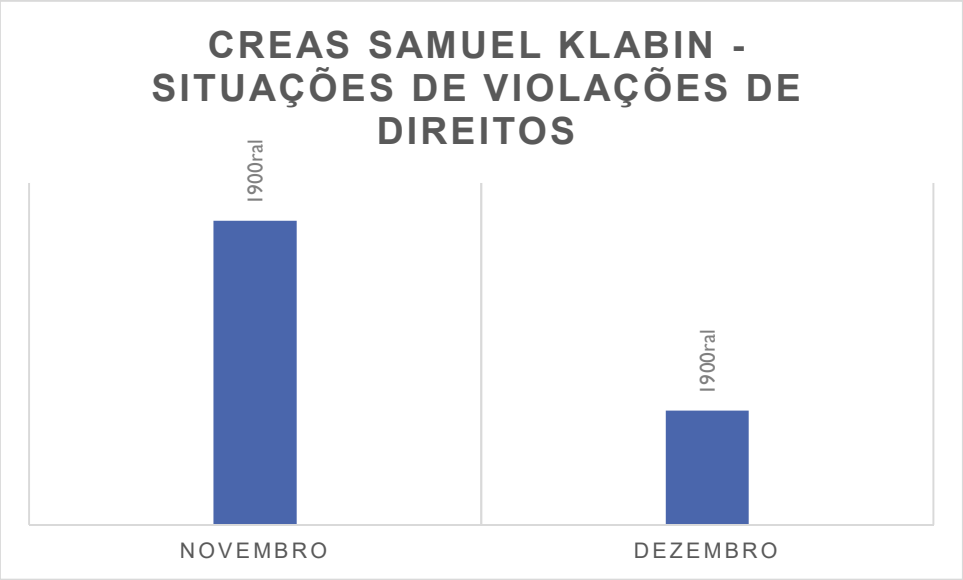

Fonte: Registros do serviço

2.3 Serviço de Convivência e Fortalecimento de Vínculos (SCFV)

O Serviço de Convivência e Fortalecimento de Vínculos (SCFV) é ofertado de maneira complementar ao trabalho social por meio do Serviço de Proteção e Atendimento Integral às Famílias (PAIF) e do Serviço de Proteção e Atendimento Especializado às Famílias e Indivíduos (PAEFI).

O serviço deve “possuir um caráter preventivo e proativo, pautado na defesa e afirmação de direitos e no desenvolvimento de capacidades e potencialidades dos usuários, com vistas ao alcance de alternativas emancipatórias para o enfrentamento das vulnerabilidades sociais” (BRASIL, 2017, p. 8).

O acesso aos serviços pode se dar de maneira espontânea, contudo, deve atender de maneira prioritária encaminhamentos da rede de atendimento, como Conselho Tutelar, serviços da Política de Assistência Social, Política de Educação, Política de Saúde, Poder Judiciário, Ministério Público e demais atores do Sistema de Garantia de Direitos.

O serviço oferta atividades culturais, socioeducativas, esportivas, de lazer, entre outras, que visam o fortalecimento de vínculos familiares e comunitários, bem como, que estimulem a autonomia, o sentimento de pertença e de identidade. Os SCFV são divididos a partir de faixa etária, considerando as especificidades e os ciclos de vida.

2.3.1 Centro de Convivência da Criança (CCC)

O Centro de Convivência da Criança (CCC) atende crianças entre a faixa etária de 06 a 12 anos incompletos. O serviço se localiza no endereço sito à Rua Independência, sem número, Centro. Atualmente conta com equipe formada por coordenadora, assistente social, pedagoga, educadores sociais, instrutor musical, auxiliares sociais, educadora física, estagiários de nível superior, cozinheira, auxiliares de serviços gerais, aprendiz, motoristas e vigilante (serviço terceirizado).

Além da oferta das atividades já mencionadas, o serviço dispõe de alimentação e transporte. Os usuários frequentam o serviço em período contrário ao de matrícula na rede de ensino. O CCC possui capacidade para atendimento de 120 crianças.

TABELA 5 – DADOS DE ATENDIMENTOS DO CCC

Centro de Convivência da Criança (CCC)				
Mês	**Demanda Atendida**			
Novembro	**Manhã**		**Tarde**	
	F	**M**	**F**	**M**
	14	20	11	24
Dezembro	**Manhã**		**Tarde**	
	F	**M**	**F**	**M**
	12	20	9	24

Fonte: Registros do Serviço

GRÁFICO 5 – NÚMERO DE ATENDIMENTOS DO CCC

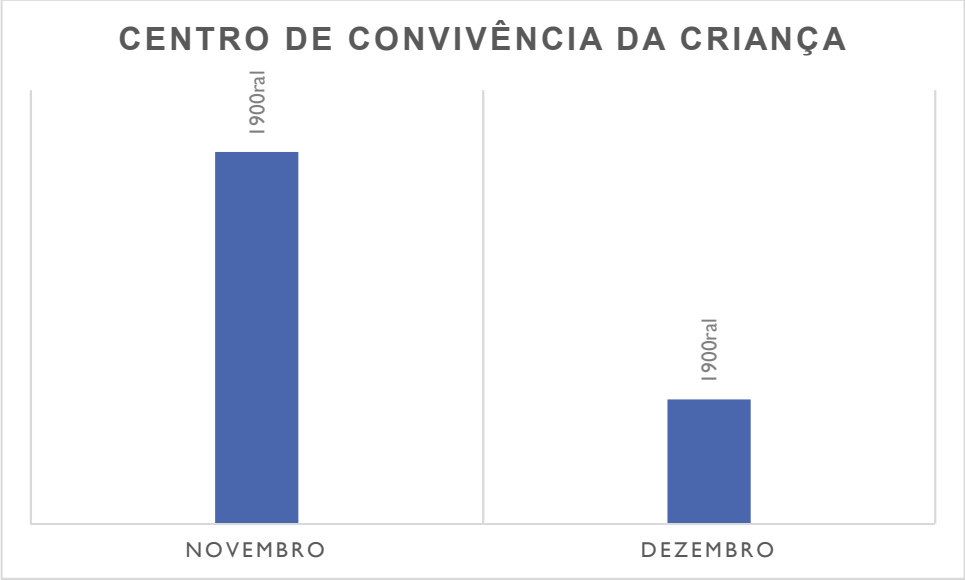

Fonte: Registros do Serviço

2.3.2 Centro de Convivência do Adolescente e da Juventude (CCAJ)

O Centro de Convivência do Adolescente e da Juventude (CCAJ) atende adolescentes entre a faixa etária de 12 a 18 anos incompletos. O serviço se localiza no endereço sito à Avenida Marechal Floriano Peixoto, sem número, bairro Jardim Bandeirantes. Atualmente conta com equipe formada por coordenador administrativo, coordenadora pedagógica, assistente social, assistente administrativo, educadores sociais, instrutor musical, auxiliares sociais, educador físico, estagiários de nível superior, cozinheira, auxiliares de serviços gerais, aprendizes, motoristas e vigilante (serviço terceirizado).

Além da oferta das atividades já mencionadas, o serviço dispõe de alimentação e transporte. Os usuários frequentam o serviço em período contrário ao de matrícula na rede de ensino. O CCAJ possui capacidade para atendimento de 150 adolescentes.

TABELA 6 – DADOS DE ATENDIMENTOS DO CCAJ

Centro de Convivência do Adolescente e da Juventude (CCAJ)				
Mês	**Demanda Atendida**			
Novembro	**Manhã**		**Tarde**	
	F	**M**	**F**	**M**
	12	11	12	18
Dezembro	**Manhã**		**Tarde**	
	F	**M**	**F**	**M**
	10	16	16	10

Fonte: Registros do Serviço

GRÁFICO 6 – NÚMERO DE ATENDIMENTOS DO CCAJ

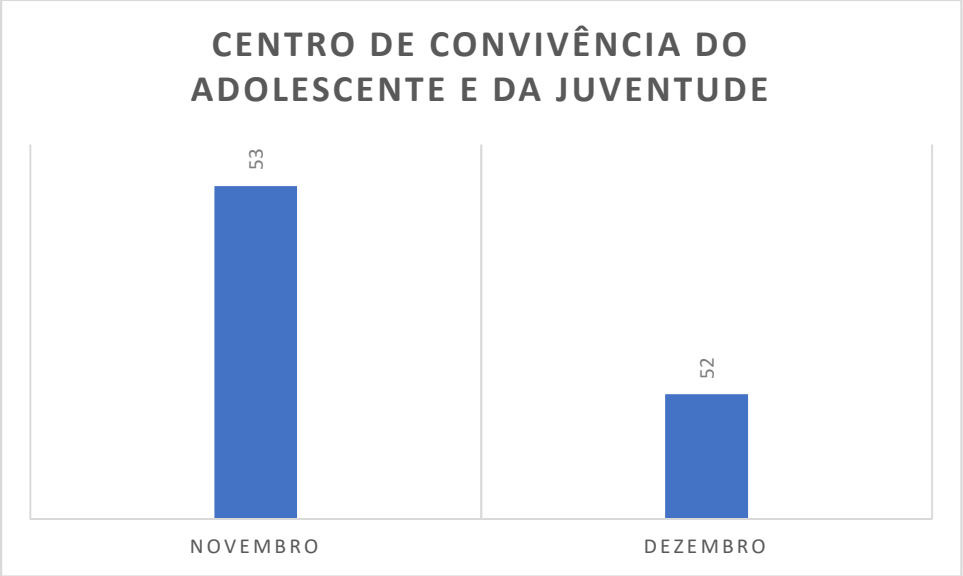

Fonte: Registros do Serviço

ELABORAÇÃO:

Divisão de Proteção Social Especial

Divisão de Proteção Social Básica

REFERÊNCIAS BIBLIOGRÁFICAS:

BRASIL. **Lei nº 12.435, de 06 de julho de 2011.** Altera a Lei nº 8.742, de 7 de dezembro de 1993, que dispõe sobre a organização da Assistência Social. 2011.

BRASIL. **Orientações Técnicas:** Centro de Referência de Assistência Social – CRAS. Ministério do Desenvolvimento Social e Combate à Fome. Brasília, 2009.

BRASIL. **Orientações Técnicas:** Centro de Referência Especializado de Assistência Social – CREAS. Ministério de Desenvolvimento Social e Combate à Fome. Brasília, 2011.

BRASIL. **Perguntas frequentes:** Serviço de Convivência e Fortalecimento de Vínculos (SCFV). Ministério do Desenvolvimento Social e Combate à Fome. Brasília, 2017.

BRASIL. **Orientações técnicas sobre o serviço de convivência e fortalecimento de vínculos para crianças e adolescentes de 6 a 15 anos**. Brasília: MDS, 2010.

3. EXECUÇÃO ORÇAMENTÁRIA

Instrução Normativa TCE/PR nº 36/2009

DETALHAMENTO DA DESPESA		Dotação Inicial (a)	Créditos Adicionais (b)	Dotação Atualizada (c) = (a) + (b)	Despesas Empenhadas		Despesas Liquidadas		% (g/c)	Saldo a Liquidar (c-g)
					Janeiro Até Dezembro (d)	Até Dezembro (e)	Janeiro Até Dezembro (f)	Até Dezembro (g)		
ATIVIDADES (II)										
6040 Manutenção do Conselho Municipal dos Direitos da Criança e do Adolescente										
3339014000000000000 - Diárias - civil	00000	1.000,00	0,00	1.000,00	0,00	0,00	0,00	0,00	0,00	1.000,00
3339030000000000000 - Material de consumo	00000	3.000,00	0,00	3.000,00	0,00	0,00	0,00	0,00	0,00	3.000,00
3339036000000000000 - Outros serviços de terceiros - pessoa física	00000	2.000,00	0,00	2.000,00	0,00	0,00	0,00	0,00	0,00	2.000,00
3339039000000000000 - Outros serviços de terceiros - pessoa jurídica	00000	6.000,00	0,00	6.000,00	0,00	0,00	0,00	0,00	0,00	6.000,00
3339039000000000000 - Outros serviços de terceiros - pessoa jurídica	00765	0,00	12.001,14	12.001,14	12.000,00	12.000,00	12.000,00	12.000,00	99,99	1,14
4449052000000000000 - Equipamentos e material permanente	00000	2.000,00	0,00	2.000,00	0,00	0,00	0,00	0,00	0,00	2.000,00
Total da Atividade		**14.000,00**	**12.001,14**	**26.001,14**	**12.000,00**	**12.000,00**	**12.000,00**	**12.000,00**	**46,15**	**14.001,14**
6055 Manutenção das Atividades do Centro de Convivência da Criança - CCC										
3339030000000000000 - Material de consumo	00000	203.000,00	0,00	203.000,00	133.394,99	133.394,99	94.415,62	94.415,62	46,51	108.584,38
3339039000000000000 - Outros serviços de terceiros - pessoa jurídica	00000	155.000,00	0,00	155.000,00	119.619,11	119.619,11	76.067,25	76.067,25	49,08	78.932,75
4449052000000000000 - Equipamentos e material permanente	00000	100.000,00	0,00	100.000,00	53.519,79	53.519,79	17.974,22	17.974,22	17,97	82.025,78
Total da Atividade		**458.000,00**	**0,00**	**458.000,00**	**306.533,89**	**306.533,89**	**188.457,09**	**188.457,09**	**41,15**	**269.542,91**
6057 Manutenção das Atividades do Centro de Convivência do Adolescente e da Juventude-CCAJ										
3319011000000000000 - Vencimentos e vantagens fixas - pessoal civil	00000	314.000,00	(56.000,00)	258.000,00	230.025,68	230.025,68	230.025,68	230.025,68	89,16	27.974,32
3319013000000000000 - Obrigações patronais	00000	5.000,00	0,00	5.000,00	0,00	0,00	0,00	0,00	0,00	5.000,00
3319016000000000000 - Outras despesas variáveis - pessoal civil	00000	16.000,00	0,00	16.000,00	6.000,29	6.000,29	6.000,29	6.000,29	37,50	9.999,71
3319094000000000000 - Indenizações e restituições trabalhistas	00000	20.000,00	0,00	20.000,00	0,00	0,00	0,00	0,00	0,00	20.000,00
3319113000000000000 - Obrigações patronais	00000	50.000,00	0,00	50.000,00	44.291,33	44.291,33	44.291,33	44.291,33	88,58	5.708,67
3339008000000000000 - Outros benefícios assistenciais do servidor e do	00000	1.000,00	0,00	1.000,00	0,00	0,00	0,00	0,00	0,00	1.000,00
3339030000000000000 - Material de consumo	00000	300.000,00	0,00	300.000,00	118.681,49	118.681,49	88.285,54	88.285,54	29,43	211.714,46
3339036000000000000 - Outros serviços de terceiros - pessoa física	00000	1.000,00	0,00	1.000,00	0,00	0,00	0,00	0,00	0,00	1.000,00
3339039000000000000 - Outros serviços de terceiros - pessoa jurídica	00000	456.000,00	0,00	456.000,00	125.274,30	125.274,30	79.245,90	79.245,90	17,38	376.754,10
3339197000000000000 - Aporte para cobertura do déficit atuarial do RPF	00000	60.000,00	0,00	60.000,00	60.000,00	60.000,00	60.000,00	60.000,00	100,00	0,00
4449052000000000000 - Equipamentos e material permanente	00000	180.000,00	0,00	180.000,00	35.957,52	35.957,52	4.148,00	4.148,00	2,30	175.852,00
Total da Atividade		**1.403.000,00**	**(56.000,00)**	**1.347.000,00**	**620.230,61**	**620.230,61**	**511.996,74**	**511.996,74**	**38,01**	**835.003,26**
6058 Doações IRRF FMDCA										
3335041000000000000 - Contribuições	00880	117.000,00	441.115,60	558.115,60	0,00	0,00	0,00	0,00	0,00	558.115,60
Total da Atividade		**117.000,00**	**441.115,60**	**558.115,60**	**0,00**	**0,00**	**0,00**	**0,00**	**0,00**	**558.115,60**
6063 Manutenção do Conselho Tutelar										
3319011000000000000 - Vencimentos e vantagens fixas - pessoal civil	00000	210.000,00	38.000,00	248.000,00	226.948,67	226.948,67	226.948,67	226.948,67	91,51	21.051,33
3319013000000000000 - Obrigações patronais	00000	45.000,00	18.000,00	63.000,00	55.805,91	55.805,91	55.805,91	55.805,91	88,58	7.194,09
3339014000000000000 - Diárias - civil	00000	25.000,00	0,00	25.000,00	6.090,00	6.090,00	6.090,00	6.090,00	24,36	18.910,00
3339030000000000000 - Material de consumo	00000	15.000,00	0,00	15.000,00	13.695,50	13.695,50	11.121,81	11.121,81	74,15	3.878,19
3339039000000000000 - Outros serviços de terceiros - pessoa jurídica	00000	40.000,00	0,00	40.000,00	13.249,53	13.249,53	13.099,52	13.099,52	32,75	26.900,48
4449052000000000000 - Equipamentos e material permanente	00000	24.000,00	0,00	24.000,00	10.067,28	10.067,28	2.114,90	2.114,90	8,81	21.885,10
Total da Atividade		**359.000,00**	**56.000,00**	**415.000,00**	**325.856,89**	**325.856,89**	**315.180,81**	**315.180,81**	**75,95**	**99.819,19**
6066 Manutenção das atividades e Funcionamento dos Serviços de Acolhimento - Casa Lar e Abrigo										
3339030000000000000 - Material de consumo	00000	72.000,00	40.000,00	112.000,00	87.753,51	87.753,51	62.840,72	62.840,72	56,11	49.159,28
3339030000000000000 - Material de consumo	00753	20.000,00	0,00	20.000,00	13.740,03	13.740,03	13.740,03	13.740,03	68,70	6.259,97
3339036000000000000 - Outros serviços de terceiros - pessoa física	00000	1.000,00	0,00	1.000,00	0,00	0,00	0,00	0,00	0,00	1.000,00
3339039000000000000 - Outros serviços de terceiros - pessoa jurídica	00000	199.000,00	(40.000,00)	159.000,00	98.510,49	98.510,49	47.732,65	47.732,65	30,02	111.267,35
3339039000000000000 - Outros serviços de terceiros - pessoa jurídica	00753	20.000,00	45.376,51	65.376,51	29.949,00	29.949,00	29.949,00	29.949,00	45,81	35.427,51
4449052000000000000 - Equipamentos e material permanente	00000	80.000,00	0,00	80.000,00	60.539,04	60.539,04	28.119,00	28.119,00	35,15	51.881,00
4449052000000000000 - Equipamentos e material permanente	00753	20.000,00	0,00	20.000,00	4.279,85	4.279,85	4.279,85	4.279,85	21,40	15.720,15
4449052000000000000 - Equipamentos e material permanente	00757	0,00	23.826,16	23.826,16	3.000,00	3.000,00	3.000,00	3.000,00	12,59	20.826,16
Total da Atividade		**412.000,00**	**69.202,67**	**481.202,67**	**297.771,92**	**297.771,92**	**189.661,25**	**189.661,25**	**39,41**	**291.541,42**
6069 Manutenção do Programa Adolescente Aprendiz do Município										
3339036000000000000 - Outros serviços de terceiros - pessoa física	00000	900.000,00	0,00	900.000,00	900.000,00	900.000,00	702.447,21	702.447,21	78,05	197.552,79
Total da Atividade		**900.000,00**	**0,00**	**900.000,00**	**900.000,00**	**900.000,00**	**702.447,21**	**702.447,21**	**78,05**	**197.552,79**
6163 Manutenção do Programa Família Acolhedora										
3339030000000000000 - Material de consumo	00000	50.000,00	0,00	50.000,00	0,00	0,00	0,00	0,00	0,00	50.000,00
3339048000000000000 - Outros auxílios financeiros a pessoas físicas	00000	50.000,00	0,00	50.000,00	0,00	0,00	0,00	0,00	0,00	50.000,00
Total da Atividade		**100.000,00**	**0,00**	**100.000,00**	**0,00**	**0,00**	**0,00**	**0,00**	**0,00**	**100.000,00**
Total das Atividades		**3.763.000,00**	**522.319,41**	**4.285.319,41**	**2.462.393,31**	**2.462.393,31**	**1.919.743,10**	**1.919.743,10**	**44,80**	**2.365.576,31**
TOTAL (III) = (I) + (II)		**3.763.000,00**	**522.319,41**	**4.285.319,41**	**2.462.393,31**	**2.462.393,31**	**1.919.743,10**	**1.919.743,10**	**44,80**	**2.365.576,31**

Elaboração
Secretaria Municipal de Finanças

MUNICÍPIO DE TELÊMACO BORBA

ESTADO DO PARANÁ

Controladoria Geral do Município

INSTRUÇÃO TÉCNICA CGM Nº 01/2022

Considerando o Relatório de Diagnóstico emitido pela Controladoria Geral do Município, em atenção as demandas constantes no Inquérito Civil nº MPPR-0143.17.000243-8;

Considerando a Lei nº 2.227, de 31 de agosto de 2018, que cria o "Programa de Assistência ao Idoso em Situação de Vulnerabilidade Social e Risco, Acolhido em Instituição de Longa Permanência para Idosos no Município de Telêmaco Borba;

Considerando o Termo de Colaboração nº 01/2018, pactuado em 19/12/2018, cujo objeto é a transferência de recursos financeiros à instituição ASILO SÃO VICENTE DE PAULO, OBRA UNIDA A SOCIEDADE SÃO VICENTE DE PAULO, inscrito no CNPJ sob o nº 05.751.831/0001-19.

A CONTROLADORIA GERAL DO MUNICÍPIO no uso das atribuições que lhe conferem a Lei Complementar nº 1.643, de 14 de dezembro de 2007, em cumprimento aos termos do programa e respectivo regulamento, vem atualizar a metodologia de cálculo do auxílio financeiro a ser repassado.

1. DO OBJETO

Apresentar os critérios e a metodologia de cálculo utilizada no diagnóstico para fixação da contribuição financeira a ser repassada em razão do Termo de Colaboração nº 01/2018.

2. DO CÁLCULO DA CONTRIBUIÇÃO FINANCEIRA

O cálculo do valor da contribuição financeira que a ADMINISTRAÇÃO PÚBLICA repassará à ORGANIZAÇÃO DA SOCIEDADE CIVIL, será reavaliado anualmente, podendo se dar em período inferior caso comprove-se risco de paralisação dos serviços, equacionando assim a participação Público/Privada na manutenção destes.

Para fins de cálculo do valor da contribuição financeira, deverá ser considerado:

I. RECEITA: utilizar-se-á o valor total das receitas auferidas no exercício de 2020, deduzindo desses valores: a subvenção social recebida e 30% dos benefícios pertencentes aos usuários e, do saldo remanescente das receitas será deduzido 30% para compor a reserva para investimentos;

II. DESPESAS: utilizar-se-á o valor total das despesas realizadas no exercício de 2020, deduzindo desses valores: as despesas realizadas com os usuários utilizando os 30% dos benefícios, reservados para esse fim, ainda, as despesas com juros e multas decorrentes de falha administrativa;

MUNICÍPIO DE TELÊMACO BORBA
ESTADO DO PARANÁ

Controladoria Geral do Município

III. DO RATEIO: para apuração do valor per capta será utilizado a quantidade média de mensal de usuários acolhidos durante o exercício de 2020. Todos os custos e despesas realizadas no exercício financeiro de 2020;

3. DA MEMÓRIA DE CÁLCULO

RT.....: Receita Total
SS.....: Subvenção Social
CI.....: Conta dos Internos (30%)

DT.....: Despesa Total
DI.....: Despesas dos Internos (30%)
JM.....: Despesas com Juros e Multas

RC.....: Receita para Custeio
DC.....: Despesa com Custeio

CF.....: Contribuição Financeira

AM.....: Atendimento Médio

RI.....: Reserva para Investimentos

CÁLCULO DAS RECEITAS PARA O CUSTEIO

$$RC = (RT - SS - CI) \times 0{,}70$$

CÁLCULO DA RESERVA PARA INVESTIMENTOS

$$RI = (RT - SS - CI) \times 0{,}30$$

CÁLCULO DAS DESPESAS COM CUSTEIO

$$DC = (DT - DI - JM)$$

1.4. CÁLCULO DA CONTRIBUIÇÃO FINANCEIRA

$$CF = \left(\frac{RC - DC}{AM}\right) \div 12$$

MUNICÍPIO DE TELÊMACO BORBA
ESTADO DO PARANÁ

Controladoria Geral do Município

4. DA REPROGRAMAÇÃO FINANCEIRA

Os valores repassados durante o exercício financeiro e não utilizados, serão objeto de reprogramação, onde, o saldo remanescente acrescidos dos rendimentos financeiros auferidos serão subtraídos dos valores a serem repassados no próximo exercício.

A compensação se dará de forma integral na primeira parcela referente ao novo exercício financeiro e, em permanecendo saldo a compensar, será compensado na segunda parcela e assim sucessivamente até sua liquidação.

Telêmaco Borba, 17 de janeiro de 2022.

Sergio Ricardo Dziadzio
Controlador Geral do Município

PREFEITURA MUNICIPAL DE TELÊMACO BORBA
SECRETARIA MUNICIPAL DE ADMINISTRAÇÃO
DIVISÃO DE LICITAÇÕES

P.M.T.B
Fls. _____

TERMO DE ADJUDICAÇÃO DE PROCESSO LICITATÓRIO

O(A) Pregoeiro(a) DANIELLE VIEIRA KUNA ANDRADE no uso das atribuições que lhe são conferidas pela legislação em vigor, especialmente a Lei nº 8.666/93 e alterações posteriores, resolve:

1 – Adjudicar a presente licitação nestes termos:
a) Processo nº 57448
b) Pregão Eletrônico nº 157/2021
c) Data da adjudicação:
d) Objeto: Registro de preços para serviço de confecção e instalação de coberturas com tela de sombreamento sombrite

LOTE 1
EMPRESA: TENDAS ALUBAN LTDA ME

Item	Nome do produto/serviço	Quantidade	Unidade	Preço máximo unitário
1	Execução de Serviço de confecção e instalação de coberturas com tela de sombreamento - sombrite para parque infantil do CMEI Anita Malfati, com fornecimento de materiais e mão de obra. Conforme Projeto e Termo de Referência.	88,50	M²	R$383,60
2	Execução de Serviço de confecção e instalação de coberturas com tela de sombreamento - sombrite para parque infantil do CMEI Cândido Portinari, com fornecimento de materiais e mão de obra. Conforme Projeto e Termo de Referência.	43,35	M²	R$383,60
3	Execução de Serviço de confecção e instalação de coberturas com tela de sombreamento - sombrite para parque infantil do CMEI Cecília Meireles, com fornecimento de materiais e mão de obra. Conforme Projeto e Termo de Referência.	43,35	M²	R$383,60
4	Execução de Serviço de confecção e instalação de coberturas com tela de sombreamento - sombrite para parque infantil do CMEI Clarice Lispector, com fornecimento de materiais e mão de obra. Conforme Projeto e Termo de Referência.	43,35	M²	R$383,60
5	Execução de Serviço de confecção e instalação de coberturas com tela de sombreamento - sombrite para parque infantil do CMEI Cora Coralina, com fornecimento de materiais e mão de obra. Conforme Projeto e Termo de Referência.	42,45	M²	R$383,60
6	Execução de Serviço de confecção e instalação de coberturas com tela de sombreamento - sombrite para parque infantil do CMEI Elias José, com fornecimento de materiais e mão de obra. Conforme Projeto e Termo de Referência.	111,29	M²	R$383,60
7	Execução de Serviço de confecção e instalação de coberturas com tela de sombreamento - sombrite para parque infantil do CMEI Helena Kolody, com fornecimento de materiais e mão de obra. Conforme Projeto e Termo de Referência.	67,74	M²	R$383,60
8	Execução de Serviço de confecção e instalação de coberturas com tela de sombreamento - sombrite para parque infantil do CMEI Henriqueta Lisboa, com fornecimento de materiais e mão de obra. Conforme Projeto e Termo de Referência.	86,70	M²	R$383,60
9	Execução de Serviço de confecção e instalação de coberturas com tela de sombreamento - sombrite para parque infantil do CMEI José Paulo Paes, com fornecimento de materiais e mão de obra. Conforme Projeto e Termo de Referência.	43,35	M²	R$383,60
10	Execução de Serviço de confecção e instalação de coberturas com tela de sombreamento - sombrite para parque infantil do CMEI Mamãe Marta Margarida, com	44,60	M²	R$383,60

PREFEITURA MUNICIPAL DE TELÊMACO BORBA
SECRETARIA MUNICIPAL DE ADMINISTRAÇÃO
DIVISÃO DE LICITAÇÕES

P.M.T.B
Fls. _____

	fornecimento de materiais e mão de obra. Conforme Projeto e Termo de Referência.			
11	Execução de Serviço de confecção e instalação de coberturas com tela de sombreamento - sombrite para parque infantil do CMEI Maria Mazzetti, com fornecimento de materiais e mão de obra. Conforme Projeto e Termo de Referência.	120,00	M²	R$383,60
12	Execução de Serviço de confecção e instalação de coberturas com tela de sombreamento - sombrite para parque infantil do CMEI Mário Quintana, com fornecimento de materiais e mão de obra. Conforme Projeto e Termo de Referência.	42,45	M²	R$383,60
13	Execução de Serviço de confecção e instalação de coberturas com tela de sombreamento - sombrite para parque infantil do CMEI Olavo Bilac, com fornecimento de materiais e mão de obra. Conforme Projeto e Termo de Referência.	43,35	M²	R$383,60
14	Execução de Serviço de confecção e instalação de coberturas com tela de sombreamento - sombrite para parque infantil do CMEI Tatiane Belinsky, com fornecimento de materiais e mão de obra. Conforme Projeto e Termo de Referência.	111,29	M²	R$383,60
15	Execução de Serviço de confecção e instalação de coberturas com tela de sombreamento - sombrite para parque infantil do CMEI Tarsila do Amaral, com fornecimento de materiais e mão de obra. Conforme Projeto e Termo de Referência.	42,45	M²	R$383,60
16	Execução de Serviço de confecção e instalação de coberturas com tela de sombreamento - sombrite para parque infantil do CMEI Vinícius de Moraes, com fornecimento de materiais e mão de obra. Conforme Projeto e Termo de Referência.	42,45	M²	R$383,60
VALOR TOTAL DA EMPRESA: R$ 389.994,60				
VALOR TOTAL DO LOTE: R$ 389.994,60				

A validade do ato adjudicatório contido neste termo, sujeita-se à homologação do processo licitatório pela autoridade superior.

Telêmaco Borba, 17 de janeiro de 2022

DANIELLE VIEIRA KUNA:05269763907

Assinado de forma digital por DANIELLE VIEIRA KUNA:05269763907
Dados: 2022.01.17 11:36:20 -03'00'

DANIELLE VIEIRA KUNA ANDRADE
Pregoeira

PREFEITURA MUNICIPAL DE TELÊMACO BORBA
SECRETARIA MUNICIPAL DE ADMINISTRAÇÃO
DIVISÃO DE LICITAÇÕES

P.M.T.B
Fls. _____

TERMO DE ADJUDICAÇÃO DE PROCESSO LICITATÓRIO

O(A) Pregoeiro(a) MATILDE MARIA BITTENCOURT no uso das atribuições que lhe são conferidas pela legislação em vigor, especialmente a Lei nº 8.666/93 e alterações posteriores, resolve:

1 – Adjudicar a presente licitação nestes termos:
a) Processo nº 59550
b) Pregão Eletrônico nº 156/2021
c) Data da adjudicação:
d) Objeto: Registro de preços para aquisição de gasolina tipo "C", etanol, óleo diesel B S-500 e S-10.

EMPRESA: AUTO POSTO MOTIVACAO LTDA.

Item	Nome do produto/serviço	Marca	Quantidade	Unidade	Preço máximo unitário
1	Etanol combustível Utilização automotivo; De acordo com a legislação vigente da ANP.		8.000,00	L	R$4,79
2	Gasolina comum tipo "C" Utilização automotivo; De acordo com a legislação vigente da ANP.		300.000,00	L	R$5,98
3	Óleo Diesel S-10 Utilização automotivo; De acordo com a legislação vigente da ANP.		400.000,00	L	R$5,03

VALOR TOTAL DA EMPRESA: R$ 3.844.320,00

EMPRESA: AUTO POSTO MOTIVAÇÃO LTDA

Item	Nome do produto/serviço	Marca	Quantidade	Unidade	Preço máximo unitário
4	Óleo diesel comum tipo B S-500 Utilização automotivo; De acordo com a legislação vigente da ANP.		200.000,00	L	R$5,20

VALOR TOTAL DA EMPRESA: R$ 1.040.000,00

VALOR TOTAL DO LOTE: R$ 4.884.320,00

A validade do ato adjudicatório contido neste termo, sujeita-se à homologação do processo licitatório pela autoridade superior.

Telêmaco Borba, 17 de janeiro de 2022

MATILDE MARIA BITTENCOURT
Pregoeira

PREFEITURA MUNICIPAL DE TELÊMACO BORBA
SECRETARIA MUNICIPAL DE ADMINISTRAÇÃO
DIVISÃO DE LICITAÇÕES

P.M.T.B
Fls. _____

TERMO DE ADJUDICAÇÃO DE PROCESSO LICITATÓRIO

O (A) Pregoeiro(a) MATILDE MARIA BITTENCOURT no uso das atribuições que lhe são conferidas pela legislação em vigor, especialmente a Lei nº 8.666/93 e alterações posteriores, resolve:

1 – Adjudicar a presente licitação nestes termos:

a) Processo nº 57174
b) Pregão Eletrônico nº 150/2021
c) Data da adjudicação: 17/01/2022
d) Objeto: Registro de preços para aquisição de hortifrutigranjeiros.

EMPRESA: MARCELO ZIMOVSKEI EIRELI - ME

Item	Nome do produto/serviço	Marca	Quantidade	Unidade	Preço máximo unitário
13	Ovo de galinha, branco, tamanho médio, fresco, casca firme e homogênea, limpo e sem rachaduras.	GRANJA FELIZ/OVOS CORTEZ	19965	DZ	R$7,23

VALOR TOTAL DA EMPRESA: R$ 144.346,95

EMPRESA: VVM HORTIFRUTIGRANJEIROS LTDA

Item	Nome do produto/serviço	Marca	Quantidade	Unidade	Preço máximo unitário
1	Banana nanica extra, in natura, em pencas, meio verde, com polpa intacta e firme, tamanho desenvolvido e uniforme.	CEASA/PR	36195	KG	R$ 3,76
2	Banana nanica extra, in natura, em pencas, meio verde, com polpa intacta e firme, tamanho desenvolvido e uniforme.	CEASA/PR	12065	KG	R$ 3,76
3	Batata inglesa/monalisa extra in natura, casca lisa com polpa intacta e firme, tamanho desenvolvido e uniforme.	CEASA/PR	27255	KG	R$ 3,96
4	Batata inglesa/monalisa extra in natura, casca lisa com polpa intacta e firme, tamanho desenvolvido e uniforme.	CEASA/PR	9085	KG	R$ 3,96
5	Goiaba vermelha, extra, in natura, meio verde com polpa intacta e firme, tamanho desenvolvido e uniforme.	CEASA/PR	9818	KG	R$ 5,66
6	Goiaba vermelha, extra, in natura, meio verde com polpa intacta e firme, tamanho desenvolvido e uniforme.	CEASA/PR	3272	KG	R$ 5,66
7	Maçã fuji graúda, in natura, com polpa intacta e firme, tamanho desenvolvido e uniforme.	CEASA/PR	11280	KG	R$ 6,51
8	Maçã fuji graúda, in natura, com polpa intacta e firme, tamanho desenvolvido e uniforme.	CEASA/PR	3760	KG	R$ 6,51
9	Maçã gala extra, in natura, com polpa intacta e firme, tamanho desenvolvido e uniforme.	CEASA/PR	22005	KG	R$ 6,95
10	Maçã gala extra, in natura, com polpa intacta e firme, tamanho desenvolvido e uniforme.	CEASA/PR	7335	KG	R$ 6,95
11	Manga Tommy extra, in natura, com polpa intacta e firme, tamanho bem desenvolvido e uniforme e de cor vermelho-amarelada.	CEASA/PR	19425	KG	R$ 4,73
12	Manga Tommy extra, in natura, com polpa intacta e firme, tamanho bem desenvolvido e uniforme e de cor vermelho-amarelada.	CEASA/PR	6475	KG	R$ 4,73
14	Ovo de galinha, branco, tamanho médio, fresco, casca firme e homogênea, limpo e sem rachaduras.	OVOS CORTEZ GRANJA FELIZ	6655	DZ	R$ 7,24
15	Tangerina ponkan extra, casca lisa com polpa intacta e firme, tamanho desenvolvido e uniforme.	CEASA/PR	16710	KG	R$ 3,96

PREFEITURA MUNICIPAL DE TELÊMACO BORBA
SECRETARIA MUNICIPAL DE ADMINISTRAÇÃO
DIVISÃO DE LICITAÇÕES

P.M.T.B
Fls. _____

16	Tangerina ponkan extra, casca lisa com polpa intacta e firme, tamanho desenvolvido e uniforme.	CEASA/PR	5570	KG	R$ 3,96
17	Tomate tipo salada extra graúdo, casca lisa com polpa intacta e firme, tamanho desenvolvido e uniforme.	CEASA/PR	16440	KG	R$ 5,60
18	Tomate tipo salada extra graúdo, casca lisa com polpa intacta e firme, tamanho desenvolvido e uniforme.	CEASA/PR	5480	KG	R$ 5,60
19	Cenoura extra in natura, casca lisa com polpa intacta e firme, tamanho desenvolvido e uniforme.	CEASA/PR	14540	KG	R$3,28
20	Chuchu verde, in natura, recém colhido, sem indícios de germinação, com polpa intacta e firme, tamanho desenvolvido e uniforme.	CEASA/PR	2400	KG	R$2,99
21	Couve flor, in natura, recém colhida, com folhas e flor intactas e firme. Com peso mínimo de 400 gramas.	CEASA/PR	8900	UN	R$ 4,44
22	Couve manteiga cortada, in natura, recém colhida, folhas de coloração verde, sem talos, fresca. Embalada em saco plástico transparente e atóxico. Pesando 500 gramas.	CEASA/PR	900	EMB	R$ 4,05
23	Espinafre extra in natura, recém colhido, folhas de coloração verde, fresco. Maço com peso mínimo de 450 gramas.	CEASA/PR	510	MC	R$ 3,62
24	Acelga extra, in natura, recém colhida, folhas de coloração verde, fresca. Com peso mínimo de 1200 gramas.	CEASA/PR	660	UN	R$ 3,86
25	Laranja lima extra, in natura, casca lisa com polpa intacta e firme, tamanho desenvolvido e uniforme.	CEASA/PR	1280	KG	R$ 4,73
26	Laranja pera extra, in natura, casca lisa com polpa intacta e firme, tamanho desenvolvido e uniforme.	CEASA/PR	18660	KG	R$ 3,06
27	Limão Taiti extra, in natura, verde, casca lisa com polpa intacta e firme, tamanho desenvolvido e uniforme.	CEASA/PR	740	KG	R$ 6,08
28	Alho graúdo extra, in natura com dente intacto e firme, tamanho desenvolvido e uniforme. Embalada em saco plástico transparente e atóxico.	CEASA/PR	2140	KG	R$ 22,48
29	Banana maçã extra in natura em pencas, meio verde, com polpa intacta e firme, tamanho desenvolvido e uniforme.	CEASA/PR	2120	KG	R$4,92
30	Mamão formosa extra, in natura, meio verde com polpa intacta e firme, tamanho desenvolvido e uniforme.	CEASA/PR	9340	KG	R$ 5,89
31	Mandioca branca, in natura descascada, cortada em toletes médios de aproximadamente 8cm, com polpa intacta e firme, embalada em saco plástico transparente e atóxico. Pesando 1kg.	CEASA/PR	800	KG	R$ 3,86
32	Mandioca salsa amarela, in natura, com polpa intacta e firme, tamanho desenvolvido e uniforme.	CEASA/PR	9070	KG	R$ 6,07
33	Batata doce extra in natura, casca lisa, com polpa intacta e firme, tamanho desenvolvido e uniforme.	CEASA/PR	9040	KG	R$ 3,50
34	Melancia redonda extra in natura, casca lisa com polpa intacta e firme, tamanho desenvolvido e uniforme.	CEASA/PR	13920	KG	R$ 2,06
35	Melão Amarelo extra in natura, casca lisa com polpa intacta e firme, tamanho desenvolvido e uniforme.	CEASA/PR	13400	KG	R$4,67
36	Berinjela extra in natura, casca lisa com polpa intacta e firme, tamanho desenvolvido e uniforme.	CEASA/PR	320	KG	R$ 4,92
37	Pepino caipira extra in natura, recém colhido, casca lisa com polpa intacta e firme, tamanho desenvolvido e uniforme.	CEASA/PR	10080	KG	R$ 3,23
38	Pêra William, extra in natura, casca lisa com polpa intacta e firme, tamanho desenvolvido e uniforme.	CEASA/PR	3000	KG	R$ 11,56

PREFEITURA MUNICIPAL DE TELÊMACO BORBA
SECRETARIA MUNICIPAL DE ADMINISTRAÇÃO
DIVISÃO DE LICITAÇÕES

P.M.T.B
Fls. _____

39	Pêssego aurora, extra in natura, casca lisa com polpa intacta e firme, tamanho desenvolvido e uniforme.	CEASA/PR	1140	KG	R$ 10,97
40	Pimentão amarelo, in natura, casca lisa com polpa intacta e firme, tamanho desenvolvido e uniforme.	CEASA/PR	3540	KG	R$ 11,87
41	Pimentão verde in natura, casca lisa com polpa intacta e firme, tamanho desenvolvido e uniforme.	CEASA/PR	2980	KG	R$6,37
42	Pimentão vermelho, in natura, casca lisa com polpa intacta e firme, tamanho desenvolvido e uniforme.	CEASA/PR	2840	KG	R$ 11,63
43	Repolho branco extra in natura, recém colhido, com folhas intactas e firmes, tamanho desenvolvido e uniforme. Com peso mínimo de 800 gramas.	CEASA/PR	10580	KG	R$ 2,90
44	Salsinha, in natura, recém colhida, fresca, folhas de coloração verde. Maço com peso mínimo de 300 gramas.	CEASA/PR	820	MC	R$ 3,18
45	Brócolis extra in natura, recém colhido, fresco, folhas e flor de coloração verde, tamanho desenvolvido e uniforme. Maço com peso mínimo de 400 gramas.	CEASA/PR	8960	UN	R$ 4,15
46	Cebola extra in natura, com polpa intacta e firme, tamanho desenvolvido e uniforme.	CEASA/PR	17720	KG	R$ 3,00
47	Uva Rubi, Extra in natura, casca lisa com polpa intacta e firme, tamanho desenvolvido e uniforme.	CEASA/PR	2170	KG	R$ 11,69
48	Vagem tipo macarrão, in natura, sem fio, casca lisa e firme, tamanho uniforme.	CEASA/PR	9460	KG	R$ 6,02
49	Agrião, in natura, recém colhido, folhas de coloração verde, fresco. Maço com peso mínimo de 400 gramas.	CEASA/PR	100	MC	R$ 3,09
50	Almeirão, extra in natura, recém colhido, folhas de coloração verde, fresco. Maço com peso mínimo de 400 gramas.	CEASA/PR	100	MC	R$ 2,99
51	Gengibre in natura, com polpa intacta e firme, tamanho desenvolvido e uniforme.	CEASA/PR	10	KG	R$ 8,01
52	Mandioca- aipim de primeira, in natura, com casca, com tamanho, aroma, sabor e cor próprios da espécie.	CEASA/PR	8540	KG	R$ 3,04
53	Maracujá amarelo, azedo in natura, casca lisa com polpa intacta e firme, tamanho desenvolvido e uniforme.	CEASA/PR	8060	KG	R$ 7,53
54	Milho verde in natura, em espiga, descascado, grãos intactos e firmes, com tamanho desenvolvido e uniforme	CEASA/PR	620	KG	R$ 6,08
55	Pera d' água, extra, in natura, casca lisa com polpa intacta e firme, tamanho desenvolvido e uniforme.	CEASA/PR	760	KG	R$ 9,67
56	Pinhão limpo, com casca firme e intacta, desenvolvido e uniforme, livre de manchas, sem perfurações de insetos.	CEASA/PR	200	KG	R$ 8,40
57	Quiabo liso, extra, in natura, recém colhido, casca lisa e firme, tamanho desenvolvido e uniforme.	CEASA/PR	160	KG	R$ 7,14
58	Rúcula in natura, recém colhida, fresca, folhas de coloração verde. Maço com peso mínimo de 400 gramas.	CEASA/PR	140	MC	R$ 3,09
59	Abacaxi pérola extra, in natura, com polpa intacta e firme, tamanho desenvolvido e uniforme. Com peso mínimo de 1200 gramas.	CEASA/PR	1500	UN	R$ 6,13
60	Abobrinha italiana extra in natura, recém colhida, casca lisa com polpa intacta e firme, tamanho desenvolvido e uniforme.	CEASA/PR	9840	KG	R$ 3,91
61	Alface crespa extra, in natura, recém colhida, folhas de coloração verde, fresca. Tamanho desenvolvido e uniforme.	CEASA/PR	1080	UN	R$ 2,12
62	Ameixa vermelha, extra in natura, com polpa intacta e firme, tamanho desenvolvido e uniforme.	CEASA/PR	2160	KG	R$ 12,64
63	Abacate manteiga extra, graúdo, com casca e polpa intacta e tamanho desenvolvido e uniforme.	CEASA/PR	880	KG	R$ 6,08

PREFEITURA MUNICIPAL DE TELÊMACO BORBA
SECRETARIA MUNICIPAL DE ADMINISTRAÇÃO
DIVISÃO DE LICITAÇÕES

P.M.T.B
Fls. _____

64	Abóbora madura, in natura, descascada, sem sementes, cortada em cubos médios de aproximadamente 6cm x 6cm com polpa intacta e firme, Embalada em saco plástico transparente e atóxico, Pesando 1 kg.	CEASA/PR	280	KG	R$ 3,47
65	Beterraba extra in natura, casca lisa com polpa intacta e firme, tamanho desenvolvido e uniforme.	CEASA/PR	8800	KG	R$ 3,28
66	Caqui chocolate extra in natura, meio verde com polpa intacta e firme, tamanho desenvolvido e uniforme.	CEASA/PR	5240	KG	R$ 6,66
67	Cebolinha verde, in natura, recém colhido, folhas de coloração verde, fresca. Maço com peso mínimo de 300 gramas.	CEASA/PR	980	MC	R$ 2,61

VALOR TOTAL DA EMPRESA: R$ 2.180.527,50

A validade do ato adjudicatório contido neste termo, sujeita-se à homologação do processo licitatório pela autoridade superior.

Telêmaco Borba, 17 de janeiro de 2022

MATILDE MARIA BITTENCOURT
Pregoeiro

OUVIDORIA
Elogie
Sugira
Critique
Denuncie
0800 42 2030
Nós queremos ouvir você!
TELÊMACO BORBA
PREFEITURA