



Boletim Oficial

Instituído pela Lei Mun. 1339 de 14/05/2002 e Regulamentado pelo decreto Mun. 10060

Telêmaco Borba, 29 de setembro de 2015

MUNICÍPIO DE TELÊMACO BORBA
RELATÓRIO RESUMIDO DA EXECUÇÃO ORÇAMENTÁRIA
BALANÇO ORÇAMENTÁRIO
ORÇAMENTOS FISCAL E DA SEGURIDADE SOCIAL
JANEIRO A AGOSTO 2015 / BIMESTRE JULHO - AGOSTO

RREO - Anexo I (LRF, Art. 52, inciso I, alíneas "a" e "b" do inciso II e §1º) R\$ 1,00

RECEITAS	Previsão Inicial	Previsão Atualizada (a)	Receita Realizada				Saldo a Realizar (a-c)
			No Bimestre (b)	% (b/a)	Até o Bimestre (c)	% (c/a)	
RECEITAS (EXCETO INTRA-ORÇAMENTÁRIAS) (I)	162.161.000,00	181.211.094,51	29.995.334,90	16,55	127.004.079,57	70,09	54.207.014,94
RECEITAS CORRENTES	159.161.000,00	168.603.446,96	29.843.384,71	17,70	125.852.666,33	74,64	42.750.780,63
RECEITA TRIBUTÁRIA	19.164.000,00	19.164.000,00	4.149.927,24	21,65	16.646.560,70	86,86	2.517.439,30
Impostos	17.228.000,00	17.228.000,00	3.885.989,75	22,56	14.765.817,19	85,71	2.462.182,81
Taxas	1.936.000,00	1.936.000,00	263.937,49	13,63	1.880.710,42	97,14	55.289,58
Contribuições de Melhoria	0,00	0,00	0,00	0,00	33,09	0,00	-33,09
RECEITA DE CONTRIBUIÇÕES	6.356.000,00	6.356.000,00	1.413.785,55	22,24	5.348.120,38	84,14	1.007.879,62
Contribuições Sociais	4.295.000,00	4.295.000,00	832.158,72	19,38	3.360.482,93	78,24	934.517,07
Contribuições Econômicas	2.061.000,00	2.061.000,00	581.626,83	28,22	1.987.637,45	96,44	73.362,55
RECEITA PATRIMONIAL	10.178.000,00	10.182.251,61	2.841.183,86	27,90	9.169.098,94	90,05	1.013.152,67
Receitas Imobiliárias	97.000,00	97.000,00	8.815,78	9,09	34.566,01	35,64	62.433,99
Receitas de Valores Mobiliários	10.081.000,00	10.085.251,61	2.832.368,08	28,08	9.134.532,93	90,57	950.718,68
Receitas de Concessões e Permissões	0,00	0,00	0,00		0,00		0,00
Compensações Financeiras	0,00	0,00	0,00		0,00		0,00
Outras Receitas Patrimoniais	0,00	0,00	0,00		0,00		0,00
RECEITA AGROPECUÁRIA	0,00	0,00	0,00		0,00		0,00
Receita da Produção Vegetal	0,00	0,00	0,00		0,00		0,00
Receita Produção Animal e Derivados	0,00	0,00	0,00		0,00		0,00
Outras Receitas Agropecuárias	0,00	0,00	0,00		0,00		0,00
RECEITA INDUSTRIAL	0,00	0,00	0,00		0,00		0,00
Receita da Indústria Extrativa Mineral	0,00	0,00	0,00		0,00		0,00
Receita da Indústria de Transformação	0,00	0,00	0,00		0,00		0,00
Receita da Indústria de Construção	0,00	0,00	0,00		0,00		0,00
RECEITA DE SERVIÇOS	1.412.000,00	1.412.000,00	277.899,78	19,68	984.999,53	69,76	427.000,47
Receita de Serviços	1.412.000,00	1.412.000,00	277.899,78	19,68	984.999,53	69,76	427.000,47
TRANSFERÊNCIAS CORRENTES	118.237.000,00	127.675.195,35	20.555.787,86	16,10	91.188.035,81	71,42	36.487.159,54
Transferências Intergovernamentais	118.159.000,00	127.597.195,35	20.541.021,71	16,10	91.136.354,30	71,43	36.460.841,05
Transferências de Instituições Privadas	0,00	0,00	0,00		0,00		0,00
Transferências do Exterior	0,00	0,00	0,00		0,00		0,00
Transferências de Pessoas	0,00	0,00	0,00		0,00		0,00
Transferências de Convênios	78.000,00	78.000,00	14.766,15	18,93	51.681,51	66,26	26.318,49
Transferências para Combate à Fome	0,00	0,00	0,00		0,00		0,00
OUTRAS RECEITAS CORRENTES	3.814.000,00	3.814.000,00	604.800,42	15,86	2.515.850,97	65,96	1.298.149,03
Multas e Juros de Mora	833.000,00	833.000,00	202.704,22	24,33	761.534,79	91,42	71.465,21
Indenizações e Restituições	1.273.000,00	1.273.000,00	130.839,12	10,28	632.306,07	49,67	640.693,93
Receita de Dívida Ativa	1.352.000,00	1.352.000,00	166.542,91	12,32	818.455,27	60,54	533.544,73
Receitas Correntes Diversas	356.000,00	356.000,00	104.714,17	29,41	303.554,84	85,27	52.445,16
RECEITA DE CAPITAL	3.000.000,00	12.607.647,55	151.950,19		1.151.413,24		11.456.234,31
OPERAÇÕES DE CRÉDITO	2.500.000,00	10.550.000,00	0,00		0,00		10.550.000,00
Operações de Crédito Internas	2.500.000,00	10.550.000,00	0,00		0,00		10.550.000,00
Operações de Crédito Externas	0,00	0,00	0,00		0,00		0,00
ALIENAÇÃO DE BENS	500.000,00	500.000,00	0,00		535,50		499.464,50
Alienação de Bens Móveis	0,00	0,00	0,00		535,50		-535,50
Alienação de Bens Imóveis	500.000,00	500.000,00	0,00		0,00		500.000,00
AMORT DE EMPRÉSTIMOS CONCEDIDOS	0,00	0,00	0,00		0,00		0,00
TRANSFERÊNCIAS DE CAPITAL	0,00	1.557.647,55	151.950,19		1.150.877,74		406.769,81
Transferências Intergovernamentais	0,00	35.075,19	30.075,19		65.150,38		-30.075,19
Transferências de Instituições Privadas	0,00	0,00	0,00		0,00		0,00
Transferências do Exterior	0,00	0,00	0,00		0,00		0,00
Transferências de Pessoas	0,00	0,00	0,00		0,00		0,00
Transferências de Outras Instituições Públicas	0,00	0,00	0,00		0,00		0,00
Transferências de Convênios	0,00	1.522.572,36	121.875,00		1.085.727,36		436.845,00
Transferências para Combate à Fome	0,00	0,00	0,00		0,00		0,00
OUTRAS RECEITAS DE CAPITAL	0,00	0,00	0,00		0,00		0,00
Integralização do Capital Social	0,00	0,00	0,00		0,00		0,00
Div Atv Prov da Amortiz de Emp e Financ	0,00	0,00	0,00		0,00		0,00
Restituições	0,00	0,00	0,00		0,00		0,00
Receitas de Capital Diversas	0,00	0,00	0,00		0,00		0,00
DEDUÇÕES DA RECEITA	17.500.000,00	17.500.000,00	2.834.393,55		13.176.243,57		4.323.756,43
Renúncia	0,00	0,00	0,00		0,00		0,00
Restituições	0,00	0,00	0,00		0,00		0,00
Descontos Concedidos	0,00	0,00	0,00		0,00		0,00

Boletim Oficial do Município de Telêmaco Borba - Paraná

Órgão Oficial do Município | Editado e Impresso pela Seção de Comunicação

Praça Dr. Horácio Klabin 37 - CEP - 84.261-170 - Fone: (42) 3271-1090/3271-1867 - Fax: (42) 3273-1067

GABINETE DO PREFEITO: Praça Dr. Horácio Klabin 37 | (42) 3271-1003
 PROCURADORIA GERAL DO MUNICÍPIO: Praça Dr. Horácio Klabin, 37 | (42) 3271-1063

SECRETARIA GERAL DE GABINETE: Praça Dr. Horácio Klabin, 37 | (42) 3271-1003

SECRETARIA MUNICIPAL DE ADMINISTRAÇÃO: Rua Tiradentes, 500 | (42) 3271-1604

SECRETARIA MUNICIPAL DO TRABALHO E INDÚSTRIA CONVENCIONAL:

Rua Presidente Kennedy, 298 | (42) 3904-1648/1704

SECRETARIA MUNICIPAL DE AÇÃO SOCIAL: Av. Samuel Klabin, 725 | (42) 3904-1560

SECRETARIA MUNICIPAL DE OBRAS: Rua Gov. Bento Munhoz da Rocha Neto, 186 | (42) 3904-1590

SECRETARIA MUNICIPAL DE EDUCAÇÃO: Av. Chanceler Horácio Laffer, 1200 | (42) 3904-1522

SECRETARIA MUNICIPAL DE FINANÇAS: Praça Dr. Horácio Klabin, 37

| (42) 3271-1066

SECRETARIA MUNICIPAL DE ESPORTE CULTURA E RECREAÇÃO: Av. Chanceler Horácio Laffer, 1200 | (42) 3904-1578

SECRETARIA MUNICIPAL DE SAÚDE: Rua Prudente de Moraes, 109 | (42) 3904-1669

SECRETARIA MUNICIPAL DE PLANEJAMENTO URBANO, HABITAÇÃO E MEIO AMBIENTE: Rua gov. Bento Munhoz da Rocha Neto, 341 | (42) 3904-1647



DEDUÇÃO RECEITA FORMAÇÃO DO FUNDEB	17.500.000,00	17.500.000,00	2.834.393,55		13.176.243,57		4.323.756,43
Deução da Receita p/ Formação do FUNDEB	17.500.000,00	17.500.000,00	2.834.393,55		13.176.243,57		4.323.756,43
OUTRAS DEDUÇÕES	0,00	0,00	0,00		0,00		0,00
RECEITAS INTRAORÇAMENTÁRIAS (II)	10.521.000,00	10.521.000,00	2.899.433,71	27,56	11.741.233,83	111,60	-1.220.233,83
RECEITA CORRENTE INTRAORÇAMENTÁRIA	10.521.000,00	10.521.000,00	2.899.433,71	27,56	11.741.233,83	111,60	-1.220.233,83
RECEITA TRIBUTÁRIA INTRAORÇAMENTÁRIAS	0,00	0,00	0,00		0,00		0,00
Taxas	0,00	0,00	0,00		0,00		0,00
Contribuições de Melhoria	0,00	0,00	0,00		0,00		0,00
RECEITA DE CONTRIBUIÇÕES INTRAORÇAMENTÁRIAS	10.521.000,00	10.521.000,00	2.899.433,71	27,56	11.741.233,83	111,60	-1.220.233,83
Contribuições Sociais / Operações Intraorçamentárias	10.521.000,00	10.521.000,00	2.899.433,71	27,56	11.741.233,83	111,60	-1.220.233,83
Contribuições Econômicas / Operações Intraorçamentárias	0,00	0,00	0,00		0,00		0,00
RECEITA PATRIMONIAL INTRAORÇAMENTÁRIAS	0,00	0,00	0,00		0,00		0,00
Receitas Imobiliárias / Operações Intraorçamentárias	0,00	0,00	0,00		0,00		0,00
Receitas de Valores Mobiliários / Operações Intraorçamentárias	0,00	0,00	0,00		0,00		0,00
Receitas de Concessões e Permissões	0,00	0,00	0,00		0,00		0,00
Compensações Financeiras / Operações Intraorçamentárias	0,00	0,00	0,00		0,00		0,00
Outras Receitas Patrimoniais	0,00	0,00	0,00		0,00		0,00
RECEITA AGROPECUÁRIA INTRAORÇAMENTÁRIAS	0,00	0,00	0,00		0,00		0,00
Receita da Produção Vegetal / Operações Intraorçamentárias	0,00	0,00	0,00		0,00		0,00
Receita Produção Animal e Derivados	0,00	0,00	0,00		0,00		0,00
Outras Receitas Agropecuárias / Operações Intraorçamentárias	0,00	0,00	0,00		0,00		0,00
RECEITA INDUSTRIAL INTRAORÇAMENTÁRIAS	0,00	0,00	0,00		0,00		0,00
Receita da Indústria de Transformação / Operações Intraorçamentárias	0,00	0,00	0,00		0,00		0,00
Receita da Indústria de Construção	0,00	0,00	0,00		0,00		0,00
Outras Receita Industriais / Operações Intraorçamentárias	0,00	0,00	0,00		0,00		0,00
RECEITA DE SERVIÇOS INTRAORÇAMENTÁRIAS	0,00	0,00	0,00		0,00		0,00
Receita de Serviços / Operações Intraorçamentárias	0,00	0,00	0,00		0,00		0,00
OUTRAS RECEITAS CORRENTES INTRAORÇAMENTÁRIAS	0,00	0,00	0,00		0,00		0,00
Multas e Juros de Mora / Operações Intraorçamentárias	0,00	0,00	0,00		0,00		0,00
Indenizações e Restituições / Operações Intraorçamentárias	0,00	0,00	0,00		0,00		0,00
Receitas Correntes Diversas / Operações Intraorçamentárias	0,00	0,00	0,00		0,00		0,00
RECEITA DE CAPITAL INTRAORÇAMENTÁRIA	0,00	0,00	0,00		0,00		0,00
Operações de Crédito Internas / Operações Intraorçamentárias	0,00	0,00	0,00		0,00		0,00
SUBTOTAL DAS RECEITAS (III) = (I + II)	155.182.000,00	174.232.094,51	30.060.375,06	17,25	125.569.069,83	72,07	48.663.024,68
OPERAÇÕES DE CRÉDITO/REFINANCIAMENTO (IV)	0,00	0,00	0,00		0,00		0,00
Operações de Crédito Internas	0,00	0,00	0,00		0,00		0,00
Mobiliária	0,00	0,00	0,00		0,00		0,00
Contratual	0,00	0,00	0,00		0,00		0,00
Operações de Crédito Externas	0,00	0,00	0,00		0,00		0,00
Mobiliária	0,00	0,00	0,00		0,00		0,00
Contratual	0,00	0,00	0,00		0,00		0,00
SUBTOTAL C/ REFINANCIAMENTO (V) = (III + IV)	155.182.000,00	174.232.094,51	30.060.375,06	17,25	125.569.069,83		48.663.024,68
DÉFICIT (VI)							
TOTAL (VII) = (V + VI)	155.182.000,00	174.232.094,51	30.060.375,06	17,25	125.569.069,83	72,07	48.663.024,68
SALDOS DE EXERCÍCIOS ANTERIORES					25.338.069,53		
Superavit Financeiro					25.338.069,53		
Reabertura de Créditos adicionais					0,00		

MUNICÍPIO DE TELÊMACO BORBA
RELATÓRIO RESUMIDO DA EXECUÇÃO ORÇAMENTÁRIA
BALANÇO ORÇAMENTÁRIO
ORÇAMENTOS FISCAL E DA SEGURIDADE SOCIAL
JANEIRO A AGOSTO 2015 / BIMESTRE JULHO - AGOSTO

RREO - Anexo I (LRF, Art. 52, inciso I, alíneas "a" e "b" do inciso II e §1º) R\$ 1,00

DESPESAS	Dotação Inicial (a)	Créditos Adicionais (b)	Dotação Atualizada (c) = (a+b)	Despesa Empenhada		Despesa Liquidada			Saldo (c-g)
				No Bimestre (d)	Até o Bimestre (e)	No Bimestre (f)	Até o Bimestre (g)	% (g/c)	
DESPESAS EXCETO INTRAORÇAMENTÁRIAS (VIII)	141.814.000,00	38.962.869,91	180.776.869,91	22.876.067,14	93.384.885,66	20.718.708,97	79.661.461,38	44,07	101.115.408,53
DESPESAS CORRENTES	108.134.000,00	19.540.314,01	127.674.314,01	18.305.653,09	80.589.700,84	18.620.173,38	72.955.155,15	57,14	54.719.158,86
Pessoal e Encargos Sociais	68.458.500,00	7.655.184,46	76.113.684,46	11.525.966,00	49.109.239,34	11.527.087,30	49.107.137,98	64,52	27.006.546,48
Juros e Encargos da Dívida	750.000,00	0,00	750.000,00	83.912,63	349.648,67	83.912,63	349.648,67	46,62	400.351,33
Outras Despesas Correntes	38.925.500,00	11.885.129,55	50.810.629,55	6.695.774,46	31.130.812,83	7.009.173,45	23.498.368,50	46,25	27.312.261,05
DESPESAS DE CAPITAL	22.327.000,00	19.422.555,90	41.749.555,90	4.570.414,05	12.795.184,82	2.098.535,59	6.706.306,23	16,06	35.043.249,67
INVESTIMENTOS	18.583.000,00	18.122.555,90	36.705.555,90	3.799.941,54	9.656.709,12	1.328.063,08	3.567.830,53	9,72	33.137.725,37
INVERSÕES FINANCEIRAS	0,00	0,00	0,00	0,00	0,00	0,00	0,00		0,00
AMORTIZAÇÃO DA DÍVIDA	3.744.000,00	1.300.000,00	5.044.000,00	770.472,51	3.138.475,70	770.472,51	3.138.475,70	62,22	
RESERVA DE CONTINGÊNCIA	1.287.000,00	0,00	1.287.000,00	0,00	0,00	0,00	0,00		0,00
RESERVA DO RPPS	10.066.000,00	0,00	10.066.000,00	0,00	0,00	0,00	0,00		10.066.000,00
DESPESAS INTRAORÇAMENTÁRIAS (IX)	13.368.000,00	3.774.628,77	17.142.628,77	2.899.433,71	11.741.213,83	2.899.433,71	11.741.213,83		5.401.414,94
DESPESAS CORRENTES	13.368.000,00	3.774.628,77	17.142.628,77	2.899.433,71	11.741.213,83	2.899.433,71	11.741.213,83	68,49	5.401.414,94
Pessoal e Encargos Sociais	13.368.000,00	3.774.628,77	17.142.628,77	2.899.433,71	11.741.213,83	2.899.433,71	11.741.213,83	68,49	5.401.414,94
Juros e Encargos da Dívida									
Outras Despesas Correntes									
DESPESAS DE CAPITAL	0,00	0,00	0,00	0,00	0,00	0,00	0,00		0,00
INVESTIMENTOS									
INVERSÕES FINANCEIRAS									
AMORTIZAÇÃO DA DÍVIDA									
SUBTOTAL DAS DESPESAS (X) = (VIII + IX)	155.182.000,00	42.737.498,68	197.919.498,68	25.775.500,85	105.126.099,49	23.618.142,68	91.402.675,21	46,18	106.516.823,47
AMORTIZAÇÃO DA DÍV. / REFINANCIAMENTO (XI)	0,00	0,00	0,00	0,00	0,00	0,00	0,00		0,00
Amortização da Dívida Interna	0,00	0,00	0,00	0,00	0,00	0,00	0,00		0,00
Dívida Mobiliária									
Outras Dívidas									
Amortização da Dívida Interna	0,00	0,00	0,00	0,00	0,00	0,00	0,00		0,00
Dívida Mobiliária									
Outras Dívidas									
SUBTOTAL C/ REFINANCIAMENTO (XII) = (X + XI)	155.182.000,00	42.737.498,68	197.919.498,68	25.775.500,85	105.126.099,49	23.618.142,68	91.402.675,21		106.516.823,47
SUPERAVIT (XIII)					20.442.970,34		34.166.394,62		
TOTAL (XIV) = (XII + XIII)	155.182.000,00	42.737.498,68	197.919.498,68	25.775.500,85	125.569.069,83	23.618.142,68	125.569.069,83		106.516.823,47

FONTE: SISTEMA CONTÁBIL

LUIZ CARLOS GIBSON
 Prefeito Municipal

CELSE ELLI BURAKOVSKI
 CRC - PR-46039/O-2

SERGIO RICARDO DZIADZIO
 Controle Interno



MUNICÍPIO DE TELÊMACO BORBA
RELATÓRIO RESUMIDO DA EXECUÇÃO ORÇAMENTÁRIA
DEMONSTRATIVO DA EXECUÇÃO DAS DESPESAS POR FUNÇÃO/SUBFUNÇÃO
ORÇAMENTOS FISCAL E DA SEGURIDADE SOCIAL
JANEIRO A AGOSTO 2015 / BIMESTRE JULHO - AGOSTO

RREO - Anexo II (LRF, Art. 52, inciso II, alínea "c") R\$ 1,00

FUNÇÃO / SUBFUNÇÃO	Dotação Inicial	Dotação Atualizada (a)	Despesa Empenhada		Despesa Liquidada				Saldo (a-b)
			No Bimestre	Até o Bimestre	No Bimestre	Até o Bimestre (b)	% (b/totalb)	% (b/a)	
DESPESAS (EXCETO INTRA-ORÇAMENTARIAS) (I)	141.814.000,00	180.776.869,91	22.876.067,14	93.384.885,66	20.718.708,97	79.661.461,38	87,15	44,07	101.115.408,53
LEGISLATIVA	5.927.000,00	5.927.000,00	703.826,31	3.002.425,21	717.913,20	2.922.395,48	3,20	49,31	3.004.604,52
Ação Legislativa	5.927.000,00	5.927.000,00	703.826,31	3.002.425,21	717.913,20	2.922.395,48	3,20	49,31	3.004.604,52
ADMINISTRAÇÃO	16.872.000,00	19.265.480,00	2.439.839,36	10.384.078,32	2.566.556,10	9.316.064,66	10,19	48,36	9.949.415,34
Administração Geral	11.824.000,00	12.278.480,00	1.420.263,59	6.304.931,66	1.702.055,53	5.780.968,57	6,32	47,08	6.497.511,43
Administração Financeira	2.606.000,00	3.388.000,00	453.465,57	2.128.833,14	496.158,45	2.020.725,32	2,21	59,64	1.367.274,68
Controle Interno	318.000,00	318.000,00	42.804,68	189.826,35	42.204,68	188.833,65	0,21	59,38	129.166,35
Tecnologia da Informação	1.029.000,00	1.029.000,00	158.093,65	476.486,42	89.901,03	298.813,36	0,33	29,04	730.186,64
Administração de Receitas	521.000,00	1.105.000,00	125.046,62	707.511,61	161.060,16	675.393,06	0,74	61,12	429.606,94
Comunicação Social	330.000,00	520.000,00	204.539,26	464.734,56	52.232,11	252.750,33	0,28	48,61	267.249,67
Assistência Comunitária	82.000,00	464.500,00	14.673,06	61.689,67	14.673,06	61.689,67	0,07	13,28	402.810,33
Telecomunicações	162.000,00	162.500,00	20.952,93	50.064,91	8.271,08	36.890,70	0,04	22,70	125.609,30
SEGURANÇA PÚBLICA	1.670.000,00	2.113.300,00	96.870,84	617.955,93	181.771,24	556.128,39	0,61	26,32	1.557.171,61
Administração Geral	1.293.000,00	1.586.300,00	91.299,84	419.092,54	103.833,65	405.713,89	0,44	25,58	1.180.586,11
Defesa Civil	377.000,00	527.000,00	5.571,00	198.863,39	77.937,59	150.414,50	0,16	28,54	376.585,50
ASSISTÊNCIA SOCIAL	6.943.000,00	8.588.446,45	1.117.913,38	4.646.920,72	1.113.684,79	4.037.126,90	4,42	47,01	4.551.319,55
Assistência ao Idoso	74.000,00	69.000,00	19.825,52	44.170,17	6.592,10	17.666,44	0,02	25,60	51.333,56
Assistência ao Portador de Deficiência	81.000,00	115.000,00	0,00	33.208,92	0,00	15.967,00	0,02	13,88	99.033,00
Assistência à Criança e ao Adolescente	1.331.000,00	1.578.414,73	196.990,03	619.599,18	137.841,75	475.615,38	0,52	30,13	1.102.799,35
Assistência Comunitária	5.457.000,00	6.826.031,72	901.097,83	3.949.942,45	969.250,94	3.527.878,08	3,86	51,68	3.298.153,64
PREVIDÊNCIA SOCIAL	13.470.000,00	13.470.000,00	2.009.420,08	8.372.482,62	2.009.420,08	8.372.482,62	9,16	0,00	5.097.517,38
Administração Geral	933.000,00	933.000,00	73.262,35	310.300,43	73.262,35	310.300,43	0,34	1,00	622.699,57
Administração Financeira	197.000,00	197.000,00	21.191,04	88.323,67	21.191,04	88.323,67	0,10	2,00	108.676,33
Previdência do Regime Estatutário	12.340.000,00	12.340.000,00	1.914.966,69	7.973.858,52	1.914.966,69	7.973.858,52	8,72	0,00	4.366.141,48
SAÚDE	21.144.000,00	28.756.009,71	4.006.633,88	19.305.742,30	4.574.952,14	16.911.391,05	18,50	58,81	11.844.618,66
Atenção Básica	20.445.000,00	27.803.905,70	3.764.534,40	18.849.562,56	4.401.836,35	16.642.355,12	18,21	59,86	11.161.550,58
Vigilância Sanitária	235.000,00	453.195,35	122.961,59	195.204,36	70.071,38	119.204,78	0,13	26,30	333.990,57
Vigilância Epidemiológica	464.000,00	498.908,66	119.137,89	260.975,38	103.044,41	149.831,15	0,16	30,03	349.077,51
TRABALHO	377.000,00	383.000,00	58.531,48	281.927,22	57.477,56	230.322,20	0,25	60,14	152.677,80
Proteção e Benefício ao Trabalhador	0,00	0,00	0,00	0,00	0,00	0,00	0,00	0,00	0,00
Empregabilidade	377.000,00	383.000,00	58.531,48	281.927,22	57.477,56	230.322,20	0,25	60,14	152.677,80
EDUCAÇÃO	24.872.000,00	33.387.124,86	4.153.907,38	23.156.075,99	5.006.000,20	19.121.654,66	20,92	57,27	14.265.470,20
Administração Geral	3.958.500,00	4.399.767,39	572.306,15	2.635.236,23	512.328,06	2.428.654,53	2,66	55,20	1.971.112,86
Ensino Fundamental	12.328.500,00	17.520.557,36	2.218.067,72	12.338.771,09	2.809.838,42	10.170.096,40	11,13	58,05	7.350.460,96
Ensino Superior	481.000,00	481.000,00	32.980,86	193.937,04	71.729,80	145.477,45	0,16	30,24	335.522,55
Educação Infantil	7.854.000,00	10.735.800,11	1.315.438,88	7.876.474,52	1.593.349,71	6.282.845,65	6,87	58,52	4.452.954,46
Educação de Jovens e Adultos	222.000,00	222.000,00	15.113,77	108.057,11	18.754,21	90.980,63	0,10	40,98	131.019,37
Educação Especial	28.000,00	28.000,00	0,00	3.600,00	0,00	3.600,00	0,00	12,86	24.400,00
CULTURA	2.049.000,00	2.402.000,00	114.733,92	756.097,53	95.933,35	729.136,26	0,80	30,36	1.672.863,74
Difusão Cultural	2.049.000,00	2.402.000,00	114.733,92	756.097,53	95.933,35	729.136,26	0,80	30,36	1.672.863,74
URBANISMO	23.986.000,00	37.745.397,05	6.330.641,52	14.308.632,47	2.640.633,88	10.022.265,48	10,96	26,55	27.723.131,57
Planejamento e Orçamento	1.496.000,00	1.532.000,00	154.336,00	648.547,59	143.506,53	622.756,84	0,68	40,65	909.243,16
Administração Geral	1.212.000,00	1.358.000,00	167.825,93	767.334,02	141.231,00	717.240,43	0,78	52,82	640.759,57
Infra-Estrutura Urbana	15.488.000,00	26.517.897,30	3.942.753,73	7.773.718,03	1.302.842,05	4.780.811,78	5,23	18,03	21.737.085,52
Serviços Urbanos	5.714.000,00	8.261.499,75	2.065.725,86	5.119.032,83	1.053.054,30	3.901.456,43	4,27	47,22	4.360.043,32
Transportes Coletivos e Urbanos	76.000,00	76.000,00	0,00	0,00	0,00	0,00	0,00	0,00	76.000,00
HABITAÇÃO	816.000,00	1.454.343,90	31.700,84	777.230,56	31.700,84	138.886,66	0,15	9,55	1.315.457,24
Habitação Urbana	816.000,00	1.454.343,90	31.700,84	777.230,56	31.700,84	138.886,66	0,15	9,55	1.315.457,24
SANEAMENTO	0,00	0,00	0,00	0,00	0,00	0,00	0,00	0,00	0,00
Saneamento Básico Urbano	0,00	0,00	0,00	0,00	0,00	0,00	0,00	0,00	0,00
GESTÃO AMBIENTAL	1.074.000,00	1.379.579,29	192.389,00	731.740,70	166.523,90	703.536,70	0,77	0,00	676.042,59
Administração Geral	389.000,00	696.009,29	70.515,27	181.036,14	44.650,17	152.832,14	0,17	0,00	543.177,15
Preservação e Conservação Ambiental	685.000,00	683.570,00	121.873,73	550.704,56	121.873,73	550.704,56	0,60	80,56	132.865,44
INDÚSTRIA	3.563.000,00	4.454.000,00	264.978,31	1.538.583,69	273.950,53	1.492.480,57	1,63	33,51	2.961.519,43
Promoção Industrial	3.563.000,00	4.454.000,00	264.978,31	1.538.583,69	273.950,53	1.492.480,57	1,63	33,51	2.961.519,43
COMÉRCIO E SERVIÇOS	47.000,00	47.000,00	2.429,50	3.959,88	1.510,00	3.040,38	0,00	6,47	43.959,62
Direitos Individuais, Coletivos e Difusos	20.000,00	20.000,00	2.429,50	3.959,88	1.510,00	3.040,38	0,00	15,20	16.959,62
Turismo	27.000,00	27.000,00	0,00	0,00	0,00	0,00	0,00	0,00	27.000,00
DESPORTO E LAZER	3.057.000,00	4.157.188,65	481.250,43	1.956.960,22	408.629,57	1.562.578,43	1,71	37,59	2.594.610,22
Administração Geral	656.000,00	846.000,00	245.823,07	716.606,36	139.648,44	574.600,47	0,63	67,92	271.399,53
Desporto Comunitário	2.242.000,00	3.090.488,65	196.597,25	1.089.658,90	230.250,74	837.382,72	0,92	27,10	2.253.105,93
Lazer	159.000,00	220.700,00	38.830,11	150.694,96	38.730,39	150.595,24	0,16	68,24	70.104,76
ENCARGOS ESPECIAIS	4.594.000,00	5.894.000,00	871.000,91	3.544.072,30	872.051,59	3.541.970,94	3,88	60,09	2.352.029,06
Administração Financeira	100.000,00	100.000,00	16.615,77	55.947,93	17.666,45	53.846,57	0,06	53,85	46.153,43
Serviço da Dívida Interna	4.494.000,00	5.794.000,00	854.385,14	3.488.124,37	854.385,14	3.488.124,37	3,82	60,20	2.305.875,63
RESERVA DE CONTINGÊNCIA	1.287.000,00	1.287.000,00	0,00	0,00	0,00	0,00	0,00	0,00	1.287.000,00
Reserva de Contingência	1.287.000,00	1.287.000,00	0,00	0,00	0,00	0,00	0,00	0,00	1.287.000,00
RESERVA DO RPPS	10.066.000,00	10.066.000,00	0,00	0,00	0,00	0,00	0,00	0,00	10.066.000,00
Reserva do RPPS	10.066.000,00	10.066.000,00	0,00	0,00	0,00	0,00	0,00	0,00	10.066.000,00
DESPESAS (INTRA-ORÇAMENTARIAS) (II)	13.368.000,00	17.142.628,77	2.899.433,71	11.741.213,83	2.899.433,71	11.741.213,83	12,85	68,49	5.401.414,94
LEGISLATIVA	161.000,00	161.000,00	29.387,60	116.823,77	29.387,60	116.823,77	0,13	59,69	44.176,23



TRABALHO	32.000,00	44.000,00	6.768,84	28.298,98	6.768,84	28.298,98	0,03	64,32	15.701,02
Empregabilidade	32.000,00	44.000,00	6.768,84	28.298,98	6.768,84	28.298,98	0,03	64,32	15.701,02
EDUCAÇÃO	6.105.000,00	6.892.698,47	1.238.828,02	5.062.570,32	1.238.828,02	5.062.570,32	5,54	73,45	1.830.128,15
Administração Geral	660.000,00	750.000,00	122.203,64	505.297,03	122.203,64	505.297,03	0,55	67,37	244.702,97
Ensino Fundamental	3.600.000,00	4.038.922,21	706.956,46	2.841.276,64	706.956,46	2.841.276,64	3,11	70,35	1.197.645,57
Ensino Superior	35.000,00	41.000,00	4.579,26	21.464,15	4.579,26	21.464,15	0,02	52,35	19.535,85
Educação Infantil	1.750.000,00	2.002.776,26	398.989,79	1.663.058,58	398.989,79	1.663.058,58	1,82	83,04	339.717,68
Educação de Jovens e Adultos	60.000,00	60.000,00	6.098,87	31.473,92	6.098,87	31.473,92	0,03	52,46	28.526,08
CULTURA	53.000,00	129.000,00	18.700,75	77.770,87	18.700,75	77.770,87	0,09	60,29	51.229,13
Difusão Cultural	53.000,00	129.000,00	18.700,75	77.770,87	18.700,75	77.770,87	0,09	60,29	51.229,13
URBANISMO	1.587.000,00	1.927.000,00	294.712,64	1.207.321,66	294.712,64	1.207.321,66	1,32	62,65	719.678,34
Planejamento e Orçamento	175.000,00	185.000,00	24.979,94	101.469,12	24.979,94	101.469,12	0,11	54,85	83.530,88
Administração Geral	11.000,00	18.000,00	5.015,03	12.960,22	5.015,03	12.960,22	0,01	72,00	5.039,78
Infra-Estrutura Urbana	881.000,00	1.011.000,00	152.400,68	623.203,60	152.400,68	623.203,60	0,68	61,64	387.796,40
Serviços Urbanos	520.000,00	713.000,00	112.316,99	469.688,72	112.316,99	469.688,72	0,51	65,87	243.311,28
HABITAÇÃO	30.000,00	32.000,00	3.414,76	14.227,60	3.414,76	14.227,60	0,02	44,46	17.772,40
Habitação Urbana	30.000,00	32.000,00	3.414,76	14.227,60	3.414,76	14.227,60	0,02	44,46	17.772,40
GESTÃO AMBIENTAL	177.000,00	317.430,00	51.559,34	197.141,17	51.559,34	197.141,17	0,22	62,11	120.288,83
Administração Geral	18.000,00	29.000,00	7.845,91	21.775,19	7.845,91	21.775,19	0,02	75,09	7.224,81
Controle Ambiental	159.000,00	288.430,00	43.713,43	175.365,98	43.713,43	175.365,98	0,19	60,80	113.064,02
INDÚSTRIA	44.000,00	73.500,00	13.394,61	51.380,20	13.394,61	51.380,20	0,06	69,91	22.119,80
Promoção Industrial	44.000,00	73.500,00	13.394,61	51.380,20	13.394,61	51.380,20	0,06	69,91	22.119,80
DESPORTO E LAZER	198.000,00	299.600,00	49.484,87	196.070,62	49.484,87	196.070,62	0,21	65,44	103.529,38
Administração Geral	26.000,00	26.000,00	1.690,48	6.198,13	1.690,48	6.198,13	0,01	0,01	19.801,87
Desporto Comunitário	160.000,00	240.300,00	44.183,59	171.556,93	44.183,59	171.556,93	0,19	71,39	68.743,07
Lazer	12.000,00	33.300,00	3.610,80	18.315,56	3.610,80	18.315,56	0,02	55,00	14.984,44
TOTAL (III) = (I + II)	155.182.000,00	197.919.498,68	25.775.500,85	105.126.099,49	23.618.142,68	91.402.675,21	100,00	46,18	106.516.823,47

FONTE: SISTEMA CONTÁBIL

LUIZ CARLOS GIBSON	CELSO ELLI BURAKOVSKI	SERGIO RICARDO DZIADZIO
Prefeito	CRC - PR-46039/O-2	Controle Interno

MUNICÍPIO DE TELÊMACO BORBA
RELATÓRIO RESUMIDO DA EXECUÇÃO ORÇAMENTÁRIA
DEMONSTRATIVO DA RECEITA CORRENTE LÍQUIDA
ORÇAMENTOS FISCAL E DA SEGURIDADE SOCIAL
SETEMBRO 2014 A AGOSTO 2015

LRF, Art. 53, Inciso I - Anexo II R\$ Milhares

ESPECIFICAÇÃO	EVOLUÇÃO DA RECEITA REALIZADA NOS ÚLTIMOS 12 MESES												TOTAL	PREV ATUAL
	09/2014	10/2014	11/2014	12/2014	01/2015	02/2015	03/2015	04/2015	05/2015	06/2015	07/2015	08/2015		
RECEITAS CORRENTES (I)	12.316.647,91	13.283.633,77	12.399.659,54	19.282.182,07	13.544.225,78	11.830.930,61	13.808.014,19	16.862.310,10	17.180.498,45	16.363.300,11	14.331.623,86	12.953.592,73	171.892.952,87	155.588.446,96
RECEITA TRIBUTÁRIA	1.748.728,44	1.655.606,26	1.267.983,93	1.935.050,19	1.425.768,75	1.392.233,72	1.377.637,16	1.747.914,64	4.035.926,26	2.517.152,93	1.968.980,37	2.180.946,87	20.990.263,27	19.164.000,00
IPTU	219.610,74	188.813,04	30.290,83	36.640,85	4.320,30	212,95	258,70	113.929,62	1.547.812,59	209.194,37	197.006,60	185.566,64	2.733.657,23	2.107.000,00
ISSQN	1.095.221,66	1.048.085,17	944.696,30	1.329.280,72	1.230.657,53	832.288,58	1.019.627,72	1.238.139,03	1.329.662,58	1.868.877,35	1.305.066,09	1.430.284,31	14.671.887,04	12.357.000,00
ITBI	133.156,91	132.596,64	88.401,89	95.185,73	85.973,57	99.694,79	117.210,50	93.457,15	120.018,17	108.609,00	126.855,72	127.101,35	1.328.261,42	1.310.000,00
IRRF	163.170,05	167.395,09	150.835,61	408.273,52	1.199,72	165.691,60	183.614,52	182.828,34	157.461,18	175.481,18	202.665,82	311.443,22	2.263.666,25	1.454.000,00
Outras Receitas Tributárias	137.569,08	118.716,32	53.759,30	65.669,37	103.617,63	294.345,80	56.925,72	119.560,50	887.365,34	154.991,03	137.386,14	126.551,35	2.256.457,58	1.936.000,00
RECEITA DE CONTRIBUIÇÕES	167.837,97	190.411,32	203.210,73	187.583,83	216.544,34	207.878,02	194.025,58	290.314,10	233.808,89	263.439,69	267.624,24	314.002,59	2.736.681,30	2.061.000,00
RECEITA PATRIMONIAL	344.928,85	357.967,17	340.974,20	377.734,58	390.956,24	373.624,03	441.593,74	437.888,48	483.022,28	559.410,28	595.765,82	603.870,36	5.307.736,03	1.984.251,61
RECEITA AGROPECUÁRIA													0,00	0,00
RECEITA INDUSTRIAL													0,00	0,00
RECEITA DE SERVIÇOS	120.684,08	125.458,47	122.603,75	129.426,89	48.402,58	127.524,10	190.125,94	43.385,85	197.877,41	99.783,87	179.070,20	98.829,58	1.483.172,72	1.412.000,00
TRANSFERÊNCIAS CORRENTES	9.720.649,38	10.742.254,20	10.295.439,06	16.390.400,06	11.241.239,80	9.280.013,13	11.376.850,90	14.122.043,69	11.959.037,64	12.653.062,79	11.065.792,41	9.489.995,45	138.336.778,51	127.675.195,35
Cota-Parte do FPM	2.106.814,34	1.991.156,53	2.635.550,29	4.239.034,92	3.228.849,04	3.296.029,30	2.399.508,98	2.589.706,02	3.184.616,02	2.770.938,79	2.051.793,30	2.399.715,72	32.893.713,25	32.060.000,00
Cota-Parte do ICMS	4.430.951,36	4.063.961,36	4.553.110,52	7.621.037,25	4.473.539,19	3.685.438,52	5.340.786,15	4.736.172,80	4.614.928,54	5.137.734,17	4.800.552,03	3.935.073,79	57.393.285,68	55.200.000,00
Cota-Parte do IPVA	252.826,75	207.490,03	197.197,50	284.241,48	86.867,16	79.769,96	511.414,59	2.563.201,03	1.155.736,92	1.170.849,06	424.499,98	346.891,98	7.280.986,44	6.300.000,00
Cota-Parte do ITR	1.048,74	1.122.498,66	5.464,67	0,00	0,00	0,00	0,00	27,81	264,21	45,99	0,00	0,00	1.129.350,08	840.000,00
Transferências da LC 87/1996	37.074,90	37.074,90	37.074,90	74.149,80	0,00	0,00	0,00	154.462,59	38.615,65	38.615,65	38.615,65	38.615,65	494.299,69	460.000,00
Transferências da LC 61/1989	68.667,23	73.536,85	84.442,18	83.319,89	109.076,31	64.891,64	63.651,96	66.667,75	75.208,66	71.636,36	65.991,58	70.218,13	897.308,54	840.000,00
Transferências do FUNDEB	1.614.378,38	1.692.320,00	1.815.367,97	2.811.015,49	1.819.623,66	1.596.056,46	1.737.225,62	2.866.609,19	2.135.649,12	2.024.355,38	1.996.421,53	1.599.294,05	23.708.316,85	18.840.000,00
Outras Transferências Correntes	1.208.887,68	1.554.215,87	967.231,03	1.277.601,23	1.523.284,44	557.827,25	1.324.263,60	1.145.196,50	754.018,52	1.438.887,39	1.687.918,34	1.100.186,13	14.539.517,98	13.135.195,35
OUTRAS RECEITAS CORRENTES	213.819,19	211.936,35	169.447,87	261.986,52	221.314,07	449.657,61	227.780,87	220.763,34	270.825,97	270.450,55	254.390,82	265.947,88	3.038.321,04	3.292.000,00
DEDUÇÕES (II)	1.379.476,40	1.499.143,40	1.502.567,76	2.191.541,41	1.579.666,33	1.425.225,85	1.663.072,31	2.022.047,60	1.813.873,94	1.837.963,99	1.476.290,50	1.358.103,05	19.748.972,54	17.500.000,00
Contrib Plano Seg Social Serv	0,00	0,00	0,00	0,00	0,00	0,00	0,00	0,00	0,00	0,00	0,00	0,00	0,00	0,00
Servidor													0,00	0,00
Patronal													0,00	0,00
Comp Financ Regimes Prev													0,00	0,00
Dedução Rec Formação Fundef	1.379.476,40	1.499.143,40	1.502.567,76	2.191.541,41	1.579.666,33	1.425.225,85	1.663.072,31	2.022.047,60	1.813.873,94	1.837.963,99	1.476.290,50	1.358.103,05	19.748.972,54	17.500.000,00
Outras Duplicidades													0,00	0,00
RECEITA CORRENTE LÍQUIDA	10.937.171,51	11.784.490,37	10.897.091,78	17.090.640,66	11.964.559,45	10.405.704,76	12.144.941,88	14.840.262,50	15.366.624,51	14.525.336,12	12.855.333,36	11.595.489,68	154.407.646,58	138.088.446,96

FONTE: SISTEMA CONTÁBIL DA PREFEITURA MUNICIPAL DE TELÊMACO BORBA

LUIZ CARLOS GIBSON	CELSO ELLI BURAKOVSKI	SERGIO RICARDO DZIADZIO
Prefeito	CRC - PR-46039/O-2	Controle Interno

MUNICÍPIO DE TELÊMACO BORBA
RELATÓRIO RESUMIDO DA EXECUÇÃO ORÇAMENTÁRIA
DEMONSTRATIVO DAS RECEITAS E DESPESAS PREVIDENCIÁRIAS DO REGIME PRÓPRIO DOS SERVIDORES PÚBLICOS
ORÇAMENTO DA SEGURIDADE SOCIAL
JANEIRO A AGOSTO 2015 / BIMESTRE JULHO - AGOSTO

RREO - Anexo V (LRF, Art. 53, inciso II) R\$ 1,00

RECEITAS	PREVISÃO INICIAL	PREVISÃO ATUALIZADA	RECEITAS REALIZADAS		
			No Bimestre	Até o Bimestre 2015	Até o Bimestre 2014
RECEITAS PREVIDENCIÁRIAS - RPPS (EXCETO INTRA-ORÇAMENTÁRIAS) (I)	13.015.000,00	13.015.000,00	2.558.168,12	8.978.170,50	6.813.951,35
RECEITAS CORRENTES	13.015.000,00	13.015.000,00	2.558.168,12	8.978.170,50	6.813.951,35
Receita de Contribuições dos Segurados	4.295.000,00	4.295.000,00	832.158,72	3.36	



Receita de Serviços	0,00	0,00	0,00	0,00	0,00
Outras Receitas Correntes	522.000,00	522.000,00	84.461,72	334.719,86	362.513,64
Compensação Previdenciária do RGPS para o RPPS	522.000,00	522.000,00	84.461,72	334.719,86	362.513,64
Demais Receitas Correntes	0,00	0,00	0,00	0,00	0,00
RECEITAS DE CAPITAL	0,00	0,00	0,00	0,00	0,00
Alienação de Bens, Direitos e Ativos	0,00	0,00	0,00	0,00	0,00
Amortização de Empréstimos	0,00	0,00	0,00	0,00	0,00
Outras Receitas de Capital	0,00	0,00	0,00	0,00	0,00
(-) DEDUÇÕES DA RECEITA	0,00	0,00	0,00	0,00	0,00
RECEITAS PREVIDENCIÁRIAS - RPPS (INTRA-ORÇAMENTÁRIAS) (II)	10.521.000,00	10.521.000,00	2.899.433,71	11.741.233,83	7.542.795,80
TOTAL DAS RECEITAS PREVIDENCIÁRIAS RPPS - (III) = (I + II)	23.536.000,00	23.536.000,00	5.457.601,83	20.719.404,33	14.356.747,15

DESPESAS	DOTAÇÃO INICIAL	DOTAÇÃO ATUALIZADA	DESPESAS LIQUIDADAS		
			No Bimestre	2015	2014
DESPESAS PREVIDENCIÁRIAS - RPPS (EXCETO INTRA-ORÇAMENTÁRIAS) (IV)	13.470.000,00	13.470.000,00	2.009.420,08	8.372.482,62	6.441.643,31
ADMINISTRAÇÃO	1.130.000,00	1.130.000,00	94.453,39	398.624,10	288.886,46
Despesas Correntes	1.100.000,00	1.100.000,00	94.453,39	398.624,10	288.886,46
Despesas de Capital	30.000,00	30.000,00	0,00	0,00	0,00
PREVIDÊNCIA	12.340.000,00	12.340.000,00	1.914.966,69	7.973.858,52	6.152.756,85
Pessoal Civil	12.340.000,00	12.340.000,00	1.914.966,69	7.973.858,52	6.152.756,85
Aposentadorias	7.788.000,00	7.788.000,00	1.246.438,16	5.239.849,92	4.130.815,39
Pensões	2.658.000,00	2.658.000,00	348.379,55	1.457.220,70	1.218.986,23
Outros Benefícios Previdenciários	1.894.000,00	1.894.000,00	320.148,98	1.276.787,90	802.955,23
Outras Despesas Previdenciárias	0,00	0,00	0,00	0,00	0,00
Compensação Previdenciária do RPPS para o RGPS	0,00	0,00	0,00	0,00	0,00
Demais Despesas Previdenciárias	0,00	0,00	0,00	0,00	0,00
DESPESAS PREVIDENCIÁRIAS - RPPS (INTRA-ORÇAMENTÁRIAS) (V)	0,00	0,00	0,00	0,00	0,00
TOTAL DAS DESPESAS PREVIDENCIÁRIAS RPPS (VI) = (IV + V)	13.470.000,00	13.470.000,00	2.009.420,08	8.372.482,62	6.441.643,31
RESULTADO PREVIDENCIÁRIO (VII) = (III - VI)	10.066.000,00	10.066.000,00	3.448.181,75	12.346.921,71	7.915.103,84

APORTES DE RECURSOS PARA O REGIME PRÓPRIO DE PREVIDÊNCIA DO SERVIDOR	DOTAÇÃO INICIAL	DOTAÇÃO ATUALIZADA	DESPESAS LIQUIDADAS		
			No Bimestre	2015	2014
Plano Financeiro	0,00	0,00	0,00	0,00	0,00
Recursos para Cobertura de Insuficiências Financeiras	0,00	0,00	0,00	0,00	0,00
Recursos para Formação de Reserva	0,00	0,00	0,00	0,00	0,00
Outros Aportes para o RPPS	0,00	0,00	0,00	0,00	0,00
Plano Previdenciário	0,00	0,00	0,00	0,00	0,00
Recursos para Cobertura de Déficit Financeiro	0,00	0,00	0,00	0,00	0,00
Recursos para Cobertura de Déficit Atuarial	0,00	0,00	0,00	0,00	0,00
Outros Aportes para o RPPS	0,00	0,00	0,00	0,00	0,00
TOTAL DOS APORTES PARA O RPPS	0,00	0,00	0,00	0,00	0,00

RESERVA ORÇAMENTÁRIA DO RPPS	VALOR	PREVISÃO ORÇAMENTÁRIA
		10.066.000,00

BENS E DIREITOS DO RPPS	Mar	PERÍODO DE REFERÊNCIA	
		2015	2014
		CAIXA	0,00
BANCOS CONTA MOVIMENTO	8.329,20	27.267,05	
INVESTIMENTOS	73.842.461,15	75.458.742,23	
OUTROS BENS E DIREITOS	0,00	0,00	

RECEITAS INTRA-ORÇAMENTÁRIAS - RPPS	PREVISÃO INICIAL	PREVISÃO ATUALIZADA	RECEITAS REALIZADAS		
			No Bimestre	2015	2014
RECEITAS CORRENTES (VIII)	10.521.000,00	10.521.000,00	2.899.433,71	11.741.233,83	7.542.795,80
Receita de Contribuições	10.521.000,00	10.521.000,00	2.899.433,71	11.741.233,83	7.542.795,80
Patronal	10.521.000,00	10.521.000,00	2.899.433,71	11.741.233,83	7.542.795,80
Pessoal Civil	10.521.000,00	10.521.000,00	2.899.433,71	11.741.233,83	7.542.795,80
Ativo	10.521.000,00	10.521.000,00	2.899.433,71	11.741.233,83	7.542.795,80
Inativo	0,00	0,00	0,00	0,00	0,00
Pensionista	0,00	0,00	0,00	0,00	0,00
Para Cobertura de Déficit Atuarial	0,00	0,00	0,00	0,00	0,00
Em Regime de Débitos e Parcelamentos	0,00	0,00	0,00	0,00	0,00
Receita Patrimonial	0,00	0,00	0,00	0,00	0,00
Receita de Serviços	0,00	0,00	0,00	0,00	0,00
Outras Receitas Correntes	0,00	0,00	0,00	0,00	0,00
RECEITAS DE CAPITAL (IX)	0,00	0,00	0,00	0,00	0,00
Alienação de Bens	0,00	0,00	0,00	0,00	0,00
Amortização de Empréstimos	0,00	0,00	0,00	0,00	0,00
Outras Receitas de Capital	0,00	0,00	0,00	0,00	0,00
DEDUÇÕES DA RECEITA (X)	0,00	0,00	0,00	0,00	0,00
TOTAL DAS RECEITAS INTRA-ORÇAMENTÁRIAS - RPPS (XI) = (VIII+IX-X)	10.521.000,00	10.521.000,00	2.899.433,71	11.741.233,83	7.542.795,80

DESPESAS INTRA-ORÇAMENTÁRIAS - RPPS	DOTAÇÃO INICIAL	DOTAÇÃO ATUALIZADA	DESPESAS LIQUIDADAS		
			No Bimestre	2015	2014
ADMINISTRAÇÃO (XII)	0,00	0,00	0,00	0,00	0,00
Despesas Correntes	0,00	0,00	0,00	0,00	0,00
Despesas de Capital	0,00	0,00	0,00	0,00	0,00
TOTAL DAS DESPESAS INTRA-ORÇAMENTÁRIAS - RPPS (XIII) = (XII)	0,00	0,00	0,00	0,00	0,00

Fonte: Sistema Contábil

LUIZ CARLOS GIBSON Prefeito	PAULO KOROVISKI Superintendente Geral	AGOSTINHO ROMÃO CRC - PR 55566/O-6	SERGIO RICARDO DZIADZIO Controle Interno
--------------------------------	--	---------------------------------------	---



MUNICÍPIO DE TELÊMACO BORBA
RELATÓRIO RESUMIDO DA EXECUÇÃO ORÇAMENTÁRIA
DEMONSTRATIVO DO RESULTADO NOMINAL
ORÇAMENTO FISCAL E DA SEGURIDADE SOCIAL
JANEIRO A AGOSTO 2015 / BIMESTRE JULHO - AGOSTO

RREO - ANEXO VI (LRF, art 53, inciso III) R\$ 1,00

ESPECIFICAÇÃO	SALDO		
	Em 31 Dez 2014 (a)	Em 30 Jun 2015 (b)	Em 31 Ago 2015 (c)
DÍVIDA CONSOLIDADA (I)	16.348.372,74	13.980.369,55	13.209.897,08
Deduções (II)	46.200.925,84	58.462.420,56	59.763.058,55
Disponibilidade de caixa bruta	50.707.216,78	60.131.181,42	61.429.445,41
Demais haveres financeiros	0,00	3.306,00	5.510,00
(-) Restos a Pagar Processados	4.506.290,94	1.672.066,86	1.671.896,86
DÍVIDA CONSOLIDADA LÍQUIDA (II)	-29.852.553,10	-44.482.051,01	-46.553.161,47
RECEITA DE PRIVATIZAÇÕES (III)	0,00	0,00	0,00
PASSIVOS RECONHECIDOS (IV)	11.193.874,94	9.508.653,11	8.972.653,97
DÍVIDA FISCAL LÍQUIDA (II + III - IV)	-41.046.428,04	-53.990.704,12	-55.525.815,44

PERÍODO DE REFERÊNCIA

ESPECIFICAÇÃO	No Bimestre (c - b)	Até o Bimestre	
		(c - a)	
RESULTADO NOMINAL		-1.535.111,32	-14.479.387,40

DISCRIMINAÇÃO DA META FISCAL

ESPECIFICAÇÃO	VALOR
META DE RES NOMINAL FIXADA NO ANEXO DE METAS FISCAIS DA LDO P/ EXERCÍCIO DE REFERÊNCIA	-1.000.000,00

REGIME PREVIDENCIÁRIO

ESPECIFICAÇÃO	SALDO		
	Em 31 Dez 2014 (c)	Em 30 Jun 2015 (b)	Em 31 Ago 2015 (c)
DÍVIDA CONSOLIDADA PREVIDENCIÁRIA (VII)	195.441.544,00	195.441.544,00	195.441.544,00
DEDUÇÕES (VIII)	63.139.087,57	72.037.827,53	75.486.009,28
Disponibilidade de caixa bruta	63.139.087,57	72.037.827,53	75.486.009,28
Demais haveres financeiros			
(-) Restos a Pagar Processados	0,00	0,00	0,00
DÍVIDA CONSOLIDADA LÍQUIDA PREVIDENCIÁRIA (IX) = (VII - VIII)	132.302.456,43	123.403.716,47	119.955.534,72
PASSIVOS RECONHECIDOS (X)	0,00	0,00	0,00
DÍVIDA FISCAL LÍQUIDA PREVIDENCIÁRIA (XI) = (IX - X)	132.302.456,43	123.403.716,47	119.955.534,72

Fonte: SISTEMA CONTÁBIL

Nota:

 CELSO ELLI BURAKOVSKI
 CRC - PR-46039/O-2

 SERGIO RICARDO DZIADZIO
 Controle Interno

 LUIZ CARLOS GIBSON
 Prefeito

MUNICÍPIO DE TELÊMACO BORBA
RELATÓRIO RESUMIDO DA EXECUÇÃO ORÇAMENTÁRIA
DEMONSTRATIVO DO RESULTADO PRIMÁRIO
ORÇAMENTO FISCAL E DA SEGURIDADE SOCIAL
JANEIRO A AGOSTO 2015 / BIMESTRE JULHO - AGOSTO

RREO - ANEXO VII (LRF, art 53, inciso III) R\$ 1,00

RECEITAS FISCAIS	PREVISÃO ATUALIZADA	RECEITAS REALIZADAS		
		No Bimestre	Até o Bimestre 2015	Até o Bimestre 2014
RECEITAS PRIMÁRIAS CORRENTES (I)	151.539.195,35	27.076.056,79	115.283.123,66	96.953.311,05
RECEITA TRIBUTÁRIA	19.164.000,00	4.149.927,24	16.646.560,70	12.993.821,41
IPTU	2.107.000,00	382.573,24	2.258.301,77	2.119.875,98
ISS	12.357.000,00	2.735.350,40	10.254.603,19	7.369.348,58
ITBI	1.310.000,00	253.957,07	878.920,25	735.576,76
IRRF	1.454.000,00	514.109,04	1.373.991,98	1.105.251,14
Outras Receitas Tributárias	1.936.000,00	263.937,49	1.880.743,51	1.663.768,95
RECEITA DE CONTRIBUIÇÃO	16.877.000,00	4.313.219,26	17.089.354,21	11.831.919,84
Receita Previdenciária	14.816.000,00	3.731.592,43	15.101.716,76	10.545.164,01
Outras Contribuições	2.061.000,00	581.626,83	1.987.637,45	1.286.755,83
RECEITA PATRIMONIAL LÍQUIDA	97.000,00	8.815,78	34.566,01	37.601,43
Receita Patrimonial	10.182.251,61	2.841.183,86	9.169.098,94	5.905.135,23
(-) Aplicações Financeiras	10.085.251,61	2.832.368,08	9.134.532,93	5.867.533,80
TRANSFERÊNCIAS CORRENTES	110.175.195,35	17.721.394,31	78.011.792,24	68.792.484,38
FPM	32.060.000,00	4.451.509,02	21.921.157,17	20.673.970,02
ICMS	55.200.000,00	8.735.625,82	36.724.225,19	31.536.161,80
Convênios	78.000,00	14.766,15	51.681,51	52.352,68
Outras Transferências	22.837.195,35	4.519.493,32	19.314.728,37	16.529.999,88
DEMAIS RECEITAS CORRENTES	5.226.000,00	882.700,20	3.500.850,50	3.297.483,99
Dívida Ativa	1.352.000,00	166.542,91	818.455,27	948.522,87
Diversas Receitas Correntes	3.874.000,00	716.157,29	2.682.395,23	2.348.961,12
RECEITAS DE CAPITAL (II)	12.607.647,55	151.950,19	1.151.413,24	811.834,71
Operações de Crédito (III)	10.550.000,00	0,00	0,00	471.547,71
Amortização de Empréstimos (IV)	0,00	0,00	0,00	0,00
Receitas de Alienação de Ativos (V)	500.000,00	0,00	535,50	340.287,00
Transferências de Capital	1.557.647,55	151.950,19	1.150.877,74	0,00
Convênios	1.522.572,36	121.875,00	1.085.727,36	0,00
Outras Transferências de Capital	35.075,19	30.075,19	65.150,38	0,00
Outras Receitas de Capital	0,00	0,00	0,00	0,00
RECEITAS PRIMÁRIAS DE DE CAPITAL (VI) = (II-III-IV-V)	1.557.647,55	151.950,19	1.150.877,74	0,00
RECEITA PRIMÁRIA TOTAL (VII) = (I+VI)	153.096.842,90	27.228.006,98	116.434.001,40	96.953.311,05



DESPESAS FISCAIS	DOTAÇÃO ATUALIZADA	DESPESAS EMPENHADAS		
		No Bimestre	Até o Bimestre 2015	Até o Bimestre 2014
DESPESAS CORRENTES (VIII)	144.816.942,78	21.205.086,80	92.330.914,67	81.470.871,44
Pessoal e Encargos Sociais	93.256.313,23	14.425.399,71	60.850.453,17	53.460.217,25
Juros e Encargos da Dívida (IX)	750.000,00	83.912,63	349.648,67	419.207,68
Outras Despesas Correntes	50.810.629,55	6.695.774,46	31.130.812,83	27.591.446,51
DESPESAS PRIMÁRIAS CORRENTES (X) = (VIII-IX)	144.066.942,78	21.121.174,17	91.981.266,00	81.051.663,76
DESPESAS DE CAPITAL (XI)	41.749.555,90	4.570.414,05	12.795.184,82	8.566.911,66
Investimentos	36.705.555,90	3.799.941,54	9.656.709,12	5.707.517,76
Inversões Financeiras	0,00	0,00	0,00	0,00
Concessão de Empréstimos (XII)	0,00	0,00	0,00	0,00
Aquis de Título Cap já Integralizado (XIII)	0,00	0,00	0,00	0,00
Demais Inversões Financeiras	0,00	0,00	0,00	0,00
Amortização da Dívida (XIV)	5.044.000,00	770.472,51	3.138.475,70	2.859.393,90
DESPESAS PRIMÁRIAS DE CAPITAL (XV) = (XI-XII-XIII-XIV)	36.705.555,90	3.799.941,54	9.656.709,12	5.707.517,76
RESERVA DE CONTIGÊNCIA (XVI)	1.287.000,00	0,00	0,00	0,00
RESERVA DO RPPS (XVII)	10.066.000,00	0,00	0,00	0,00
DESPESA PRIMÁRIA TOTAL (XVIII) = (X+XV+XVI+XVII)	192.125.498,68	24.921.115,71	101.637.975,12	86.759.181,52
RESULTADO PRIMÁRIO XIX = (VII-XVIII)	-39.028.655,78	2.306.891,27	14.796.026,28	10.194.129,53
SALDOS DE EXERCÍCIOS ANTERIORES				25.338.069,53
DISCRIMINAÇÃO DA META FISCAL				VALOR
META DE RESULTADO PRIMÁRIO FIXADA NO ANEXO DE METAS FISCAIS DA LDO P/ O EXERCÍCIO DE REFERÊNCIA				-8.587.000,00
Fonte: SISTEMA CONTÁBIL				
LUIZ CARLOS GIBSON Prefeito Municipal		CELSE ELLI BURAKOVSKI CRC - PR-46039/O-2		SERGIO RICARDO DZIADZIO Controle Interno

MUNICÍPIO DE TELEMACO BORBA
RELATÓRIO RESUMIDO DA EXECUÇÃO ORÇAMENTÁRIA
DEMONSTRATIVO DOS RESTOS A PAGAR POR PODER E ORGÃO
ORÇAMENTOS FISCAL E DA SEGURIDADE SOCIAL
JANEIRO A AGOSTO 2015 / BIMESTRE JULHO - AGOSTO

RREO - ANEXO IX (LRF, art. 53, inciso V) R\$ 1,00									
PODER/ORGÃO	RP PROCESSADOS					RP NÃO-PROCESSADOS			
	Inscritos		Cancelados	Pagos	A Pagar	Inscritos Em 31 de Dezembro 2014	Cancelados	Pagos	A Pagar
	Exercícios Anteriores	Em 31 de Dezembro 2014							
RESTOS A PAGAR (EXCETO INTRA-ORÇAMENTÁRIOS) (I)	2.418.457,94	2.248.876,49	0,00	2.995.437,57	1.671.896,86	12.841.215,08	438.106,39	8.470.596,88	3.932.511,81
EXECUTIVO	2.418.457,94	2.248.876,49	0,00	2.995.437,57	1.671.896,86	12.841.215,08	438.106,39	8.470.596,88	3.932.511,81
MUNICÍPIO DE TELEMACO BORBA	2.418.457,94	2.248.876,49	0,00	2.995.437,57	1.671.896,86	12.841.215,08	438.106,39	8.470.596,88	3.932.511,81
FUNDO PREVIDENCIÁRIO DO MUNICÍPIO DE TELEMACO BORBA	0,00	0,00	0,00	0,00	0,00	0,00	0,00	0,00	0,00
SECRETARIA GERAL DO GABINETE	1.399.451,69	49.192,78	0,00	432.520,78	1.016.123,69	383.024,38	6.039,10	271.845,86	105.139,42
GABINETE DO VICE PREFEITO	0,00	2.039,26	0,00	2.039,26	0,00	0,00	0,00	0,00	0,00
PROCURADORIA GERAL DO MUNICÍPIO	0,00	2.759,07	0,00	2.759,07	0,00	8.543,62	0,00	1.720,85	6.822,77
CONTROLADORIA GERAL DO MUNICÍPIO	380,00	168,60	0,00	168,60	380,00	2.249,00	0,00	1.765,32	483,68
SECRETARIA MUNICIPAL DE ADMINISTRAÇÃO	2.293,05	244.136,91	0,00	229.172,01	17.257,95	874.334,40	14.660,99	662.842,90	196.830,51
SECRETARIA MUNICIPAL DE FINANÇAS	0,00	18.438,23	0,00	18.438,23	0,00	53.309,09	2.604,20	42.021,50	8.683,39
SECRETARIA MUN DE OBRAS E SERV PÚBLICOS	429.487,98	103.538,53	0,00	510.900,21	22.126,30	1.891.209,20	63.099,48	1.226.073,31	602.036,41
SECRETARIA MUNICIPAL DE TRABALHO E INDUSTRIA	2.707,61	128.469,08	0,00	128.469,08	2.707,61	2.414.548,11	3.826,08	1.394.243,41	1.016.478,62
SECRET MUNICIPAL DE ESPORTE, CULT E RECREAÇÃO	5.053,29	62.350,95	0,00	62.280,95	5.123,29	1.319.057,61	0,00	392.328,06	926.729,55
SECRETARIA MUNICIPAL DE EDUCAÇÃO	111.555,44	252.107,22	0,00	224.299,08	139.363,58	1.938.035,72	62.233,90	1.716.258,01	159.543,81
SECRETARIA MUNICIPAL DE SAÚDE	5.441,28	1.257.901,64	0,00	1.246.621,39	16.721,53	2.247.198,76	282.390,94	1.520.630,40	444.177,42
SECRETARIA MUN DE ASSISTÊNCIA SOCIAL	450.087,60	116.374,01	0,00	114.368,70	452.092,91	1.198.215,64	164,53	1.027.499,88	170.551,23
SECRET MUNIC PLANEJAMENTO URBANO, HABITAÇÃO E LEGISLATIVO	12.000,00	11.400,21	0,00	23.400,21	0,00	511.489,55	3.087,17	213.367,38	295.035,00
CÂMARA MUNICIPAL DE TELEMACO BORBA	0,00	0,00	0,00	0,00	0,00	0,00	0,00	0,00	0,00
RESTOS A PAGAR (INTRA-ORÇAMENTÁRIOS) (II)	0,00	0,00	0,00	0,00	0,00	0,00	0,00	0,00	0,00
TOTAL	2.418.457,94	2.248.876,49	0,00	2.995.437,57	1.671.896,86	12.841.215,08	438.106,39	8.470.596,88	3.932.511,81
FONTE: SISTEMA DE CONTÁBIL									
LUIZ CARLOS GIBSON Prefeito Municipal			CELSE ELLI BURAKOVSKI CRC - PR-46039/O-2			SERGIO RICARDO DZIADZIO Controle Interno			

MUNICÍPIO DE TELEMACO BORBA
RELATÓRIO RESUMIDO DA EXECUÇÃO ORÇAMENTÁRIA
DEMONSTRATIVO DAS RECEITAS E DESPESAS COM MANUTENÇÃO E DESENVOLVIMENTO DO ENSINO - MDE
ORÇAMENTOS FISCAL E DA SEGURIDADE SOCIAL
JANEIRO A AGOSTO 2015 / BIMESTRE JULHO - AGOSTO

RREO - ANEXO X (Lei nº9.394/1996, art. 72) R\$ 1,00						
RECEITAS DO ENSINO						
RECEITA BRUTA DE IMPOSTOS	PREVISÃO INICIAL	PREVISÃO ATUALIZADA (a)	RECEITAS REALIZADAS			
			No Bimestre	Até o Bimestre (b)	% (c) = (b/a)x100	
1- RECEITAS DE IMPOSTOS	18.381.000,00	18.381.000,00	4.125.876,52	15.742.719,29	85,65	
1.1- Receita Resultante do Imposto sobre a Propriedade Predial e Territorial Urbana – IPTU	2.980.000,00	2.980.000,00	506.835,29	2.918.500,01	97,94	
Imposto sobre a Propriedade Predial e Territorial Urbana – IPTU	2.107.000,00	2.107.000,00	382.573,24	2.258.301,77	107,18	
Multas, Juros de Mora e Outros Encargos do IPTU	22.000,00	22.000,00	6.822,13	12.998,39	59,08	
Dívida Ativa do IPTU	554.000,00	554.000,00	76.114,92	423.995,62	76,53	
Multas, Juros de Mora, Atualização Monetária e Outros Encargos da Dívida Ativa do IPTU	297.000,00	297.000,00	41.325,00	223.204,23	75,15	
(-) Deduções da Receita do IPTU	0,00	0,00	0,00	0,00		
1.2- Receita Resultante do Imposto sobre Transmissão Inter Vivos – ITBI	1.313.000,00	1.313.000,00	254.350,19	881.092,34	67,11	
Imposto sobre Transmissão Inter Vivos – ITBI	1.310.000,00	1.310.000,00	253.957,07	878.920,25	67,09	
Multas, Juros de Mora e Outros Encargos do ITBI	3.000,00	3.000,00	393,12	2.172,09	72,40	



RECEITAS DE TRANSFERÊNCIAS CONSTITUCIONAIS E LEGAIS					
2- RECEITAS DE TRANSFERÊNCIAS CONSTITUCIONAIS E LEGAIS	88.745.000,00	96.945.000,00	14.171.967,81	65.881.218,63	67,96
2.1- Cota-Parte FPM	29.305.000,00	33.305.000,00	4.451.509,02	21.921.157,17	65,82
2.1.1- Parcela referente à CF art. 159, I, alínea b	28.060.000,00	32.060.000,00	4.451.509,02	21.921.157,17	68,38
2.1.2- Parcela referente à CF art. 159, I, alínea d	1.245.000,00	1.245.000,00	0,00	0,00	0,00
2.2- Cota-Parte ICMS	51.000.000,00	55.200.000,00	8.735.625,82	36.724.225,19	66,53
2.3- ICMS-Desoneração – L.C. nº87/1996	460.000,00	460.000,00	77.231,30	308.925,19	67,16
2.4- Cota-Parte IPI-Exportação	840.000,00	840.000,00	136.209,71	587.342,39	69,92
2.5- Cota-Parte ITR	840.000,00	840.000,00	0,00	338,01	0,04
2.6- Cota-Parte IPVA	6.300.000,00	6.300.000,00	771.391,96	6.339.230,68	100,62
2.7- Cota-Parte IOF-Ouro	0,00	0,00	0,00	0,00	0,00
3- TOTAL DA RECEITA BRUTA DE IMPOSTOS (1 + 2)	107.126.000,00	115.326.000,00	18.297.844,33	81.623.937,92	70,78
RECEITAS ADICIONAIS PARA FINANCIAMENTO DO ENSINO					
	PREVISÃO INICIAL	PREVISÃO ATUALIZADA (a)	RECEITAS REALIZADAS		
			No Bimestre	Até o Bimestre (b)	% (c) = (b/a)x100
4- RECEITA DA APLICAÇÃO FINANCEIRA DE OUTROS RECURSOS DE IMPOSTOS VINCULADOS AO ENSINO	123.000,00	123.000,00	28.010,86	94.365,53	76,72
5- RECEITA DE TRANSFERÊNCIAS DO FNDE	2.573.000,00	2.573.000,00	591.274,31	2.522.893,92	98,05
5.1- Transferências do Salário-Educação	1.754.000,00	1.754.000,00	358.132,60	1.725.947,36	98,40
5.2- Outras Transferências do FNDE	738.000,00	738.000,00	161.107,27	551.551,60	74,74
5.3- Aplicação financeira dos recursos do FNDE	81.000,00	81.000,00	72.034,44	245.394,96	302,96
6- TRANSFERÊNCIAS DE CONVÊNIO DESTINADAS A PROGRAMAS DE EDUCAÇÃO	91.000,00	882.373,97	25.283,59	877.566,94	99,46
6.1- Transferências de Convênios	78.000,00	865.122,36	14.766,15	838.803,87	96,96
6.2- Aplicação Financeira dos Recursos de Convênios	13.000,00	17.251,61	10.517,44	38.763,07	224,69
7- RECEITA DE OPERAÇÕES DE CRÉDITO DESTINADA À EDUCAÇÃO	0,00	0,00	0,00	0,00	0,00
8- OUTRAS RECEITAS DESTINADAS À EDUCAÇÃO	0,00	0,00	0,00	0,00	0,00
9- TOTAL DAS OUTRAS RECEITAS DESTINADAS AO ENSINO (4 + 5 + 6 + 7 + 8)	2.787.000,00	3.578.373,97	644.568,76	3.494.826,39	97,67
FUNDEB					
	PREVISÃO INICIAL	PREVISÃO ATUALIZADA (a)	RECEITAS REALIZADAS		
			No Bimestre	Até o Bimestre (b)	% (c) = (b/a)x100
10- RECEITAS DESTINADAS AO FUNDEB	17.500.000,00	17.500.000,00	2.834.393,55	13.176.243,57	75,29
10.1- Cota-Parte FPM Destinada ao FUNDEB – (20% de 2.1)	5.612.000,00	5.612.000,00	890.301,76	4.384.231,26	78,12
10.2- Cota-Parte ICMS Destinada ao FUNDEB – (20% de 2.2)	10.200.000,00	10.200.000,00	1.747.125,13	7.344.844,90	72,01
10.3- ICMS-Desoneração Destinada ao FUNDEB – (20% de 2.3)	92.000,00	92.000,00	15.446,26	61.785,03	67,16
10.4- Cota-Parte IPI-Exportação Destinada ao FUNDEB – (20% de 2.4)	168.000,00	168.000,00	27.241,95	117.468,50	69,92
10.5- Cota-Parte ITR Destinada ao FUNDEB – (20% de 2.5)	168.000,00	168.000,00	0,00	67,58	0,04
10.6- Cota-Parte IPVA Destinada ao FUNDEB – (20% de 2.6)	1.260.000,00	1.260.000,00	154.278,45	1.267.846,30	100,62
11- RECEITAS RECEBIDAS DO FUNDEB	17.986.000,00	18.986.000,00	3.675.123,45	15.989.874,51	84,22
11.1- Transferências de Recursos do FUNDEB	17.840.000,00	18.840.000,00	3.595.715,58	15.775.235,01	83,73
11.2- Complementação da União ao FUNDEB	0,00	0,00	0,00	0,00	0,00
11.3- Receita de Aplicação Financeira dos Recursos do FUNDEB	146.000,00	146.000,00	79.407,87	214.639,50	147,01
12- RESULTADO LÍQUIDO DAS TRANSFERÊNCIAS DO FUNDEB (10.1 – 9)	340.000,00	1.340.000,00	761.322,03	2.598.991,44	193,95
[SE RESULTADO LÍQUIDO DA TRANSFERÊNCIA (11) > 0] = ACRÉSCIMO RESULTANTE DAS TRANSFERÊNCIAS DO FUNDEB					2.598.991,44
[SE RESULTADO LÍQUIDO DA TRANSFERÊNCIA (11) < 0] = DECRÉSCIMO RESULTANTE DAS TRANSFERÊNCIAS DO FUNDEB					0,00
DESPESAS DO FUNDEB					
	DOTAÇÃO INICIAL	DOTAÇÃO ATUALIZADA (d)	DESPESAS EMPENHADAS		
			No Bimestre	Até o Bimestre (e)	% (f) = (e/d)x100
13- PAGAMENTO DOS PROFISSIONAIS DO MAGISTÉRIO	13.331.000,00	13.331.000,00	3.197.615,81	9.832.862,37	73,76
13.1- Com Educação Infantil	4.162.000,00	4.162.000,00	1.283.766,82	2.596.091,41	62,38
13.2- Com Ensino Fundamental	9.169.000,00	9.169.000,00	1.913.848,99	7.236.770,96	78,93
14- OUTRAS DESPESAS	4.655.000,00	6.990.922,21	734.598,48	3.905.943,90	55,87
14.1- Com Educação Infantil	0,00	210.000,00	13.398,00	13.398,00	0,00
14.2- Com Ensino Fundamental	4.655.000,00	6.780.922,21	721.200,48	3.892.545,90	57,40
15- TOTAL DAS DESPESAS DO FUNDEB (13 + 14)	17.986.000,00	20.321.922,21	3.932.214,29	13.738.806,27	67,61
DEDUÇÕES PARA FINS DE LIMITE DO FUNDEB PARA PAGAMENTO DOS PROFISSIONAIS DO MAGISTÉRIO					VALOR
16- RESTOS A PAGAR INSCRITOS NO EXERCÍCIO SEM DISPONIBILIDADE FINANCEIRA DE RECURSOS DO FUNDEB					0,00
17- DESPESAS CUSTEADAS COM O SUPERÁVIT FINANCEIRO, DO EXERCÍCIO ANTERIOR, DO FUNDEB					0,00
18- TOTAL DAS DEDUÇÕES CONSIDERADAS PARA FINS DE LIMITE DO FUNDEB (16 + 17)					0,00
19- MÍNIMO DE 60% DO FUNDEB NA REMUNERAÇÃO DO MAGISTÉRIO COM EDUCAÇÃO INFANTIL E ENSINO FUNDAMENTAL1 ((13 – 18) / (11) x 100) %					61,49
CONTROLE DA UTILIZAÇÃO DE RECURSOS NO EXERCÍCIO SUBSEQÜENTE					VALOR
20 – RECURSOS RECEBIDOS DO FUNDEB EM 2014 QUE NÃO FORAM UTILIZADOS					1.720.807,34
21 – DESPESAS CUSTEADAS COM O SALDO DO ITEM 20 ATÉ O 1º TRIMESTRE DE 2015 ³					1.720.807,34
MANUTENÇÃO E DESENVOLVIMENTO DO ENSINO – DESPESAS CUSTEADAS COM A RECEITA RESULTANTE DE IMPOSTOS E RECURSOS DO FUNDEB					
RECEITAS COM AÇÕES TÍPICAS DE MDE	PREVISÃO INICIAL	PREVISÃO ATUALIZADA (a)	RECEITAS REALIZADAS		
			No Bimestre	Até o Bimestre (b)	% (c) = (b/a)x100
22- IMPOSTOS E TRANSFERÊNCIAS DESTINADAS À MDE (25% de 3) ³	26.781.500,00	28.831.500,00	4.574.461,08	20.405.984,48	70,78
DESPESAS COM AÇÕES TÍPICAS DE MDE	DOTAÇÃO INICIAL	DOTAÇÃO ATUALIZADA (d)	DESPESAS EMPENHADAS		
			No Bimestre	Até o Bimestre (e)	% (f) = (e/d)x100



23- EDUCAÇÃO INFANTIL	8.363.000,00	10.194.152,54	1.686.591,21	6.776.828,76	66,48
23.1- Despesas Custeadas com Recursos do FUNDEB	4.162.000,00	4.372.000,00	1.297.164,82	2.609.489,41	59,69
23.2- Despesas Custeadas com Outros Recursos de Impostos	4.201.000,00	5.822.152,54	389.426,39	4.167.339,35	71,58
24- ENSINO FUNDAMENTAL	19.434.000,00	22.636.293,93	3.481.102,25	14.660.186,99	64,76
24.1- Despesas Custeadas com Recursos do FUNDEB	13.824.000,00	15.949.922,21	2.635.049,47	11.129.316,86	69,78
24.2- Despesas Custeadas com Outros Recursos de Impostos	5.610.000,00	6.686.371,72	846.052,78	3.530.870,13	52,81
25- ENSINO MÉDIO	0,00	0,00	0,00	0,00	0,00
26- ENSINO SUPERIOR	516.000,00	522.000,00	76.309,06	166.941,60	0,00
27- ENSINO PROFISSIONAL NÃO INTEGRADO AO ENSINO REGULAR	0,00	0,00	0,00	0,00	0,00
28- OUTRAS	0,00	0,00	0,00	0,00	0,00
29- TOTAL DAS DESPESAS COM AÇÕES TÍPICAS DE MDE (23 + 24 + 25 + 26 + 27 + 28)	28.313.000,00	33.352.446,47	5.244.002,52	21.603.957,35	64,77
DEDUÇÕES CONSIDERADAS PARA FINS DE LIMITE CONSTITUCIONAL				VALOR	
30- RESULTADO LÍQUIDO DAS TRANSFERÊNCIAS DO FUNDEB = (12)					2.598.991,44
31- DESPESAS CUSTEADAS COM A COMPLEMENTAÇÃO/GANHO DO FUNDEB NO EXERCÍCIO					-3.971.875,58
32- RECEITA DE APLICAÇÃO FINANCEIRA DOS RECURSOS DO FUNDEB ATÉ O BIMESTRE = (50 h)					214.639,50
33- DESPESAS CUSTEADAS COM O SUPERÁVIT FINANCEIRO, DO EXERCÍCIO ANTERIOR, DO FUNDEB					1.720.807,34
34- DESPESAS CUSTEADAS COM O SUPERÁVIT FINANCEIRO, DO EXERCÍCIO ANTERIOR, DE OUTROS RECURSOS DE IMPOSTOS					1.622.200,20
35- RESTOS A PAGAR INSCRITOS NO EXERCÍCIO SEM DISPONIBILIDADE FINANCEIRA DE RECURSOS DE IMPOSTOS VINCULADOS AO ENSINO					0,00
36- CANCELAMENTO, NO EXERCÍCIO, DE RESTOS A PAGAR INSCRITOS COM DISPONIBILIDADE FINANCEIRA DE RECURSOS DE IMPOSTOS VINCULADOS AO ENSINO = (46 g)					52.014,11
37- TOTAL DAS DEDUÇÕES CONSIDERADAS PARA FINS DE LIMITE CONSTITUCIONAL (30 + 31 + 32 + 33 + 34 + 35 + 36)					2.236.777,01
38- TOTAL DAS DESPESAS PARA FINS DE LIMITE ((23 + 24) - (37))					19.200.238,74
39- MÍNIMO DE 25% DAS RECEITAS RESULTANTES DE IMPOSTOS EM MDE5 ((38) / (3) x 100) %					23,52
OUTRAS INFORMAÇÕES PARA CONTROLE					
OUTRAS DESPESAS CUSTEADAS COM RECEITAS ADICIONAIS PARA FINANCIAMENTO DO ENSINO	DOTAÇÃO INICIAL	DOTAÇÃO ATUALIZADA (d)	DESPESAS EMPENHADAS		
			No Bimestre	Até o Bimestre (e)	% (f) = (e/d)x100
40- DESPESAS CUSTEADAS COM A APLICAÇÃO FINANCEIRA DE OUTROS RECURSOS DE IMPOSTOS VINCULADOS AO ENSINO	0,00	0,00	0,00	0,00	0,00
41- DESPESAS CUSTEADAS COM A CONTRIBUIÇÃO SOCIAL DO SALÁRIO-EDUCAÇÃO	1.835.000,00	4.886.363,98	781.177,08	1.337.703,80	27,38
42- DESPESAS CUSTEADAS COM OPERAÇÕES DE CRÉDITO	0,00	0,00	0,00	0,00	0,00
43- DESPESAS CUSTEADAS COM OUTRAS RECEITAS PARA FINANCIAMENTO DO ENSINO	829.000,00	2.041.012,88	219.648,62	1.242.563,83	60,88
44- TOTAL DAS OUTRAS DESPESAS CUSTEADAS COM RECEITAS ADICIONAIS PARA FINANCIAMENTO DO ENSINO (40 + 41 + 42 + 43)	2.664.000,00	6.927.376,86	1.000.825,70	2.580.267,63	37,25
45- TOTAL GERAL DAS DESPESAS COM MDE (29 + 44)	30.977.000,00	40.279.823,33	6.244.828,22	24.184.224,98	60,04
RESTOS A PAGAR INSCRITOS COM DISPONIBILIDADE FINANCEIRA DE RECURSOS DE IMPOSTOS VINCULADOS AO ENSINO	SALDO ATÉ O BIMESTRE		CANCELADO EM 2015 (g)		
46- RESTOS A PAGAR DE DESPESAS COM MDE		5.217,46			52.014,11
FLUXO FINANCEIRO DOS RECURSOS			VALOR		
			FUNDEB (h)	FUNDEF	
47- SALDO FINANCEIRO EM 31 DE DEZEMBRO DE 2014			1.792.724,31	0,00	
48- (+) INGRESSO DE RECURSOS ATÉ O BIMESTRE			15.775.235,01	0,00	
49- (-) PAGAMENTOS EFETUADOS ATÉ O BIMESTRE			13.698.449,87	0,00	
50- (+) RECEITA DE APLICAÇÃO FINANCEIRA DOS RECURSOS ATÉ O BIMESTRE			214.639,50	0,00	
51- (=) SALDO FINANCEIRO NO EXERCÍCIO ATUAL			4.084.148,95	0,00	

FONTE: SISTEMA CONTÁBIL

1 Limites mínimos anuais a serem cumpridos no encerramento do exercício.

2 Art. 21, § 2º, Lei 11.494/2007: "Até 5% dos recursos recebidos à conta dos Fundos, inclusive relativos à complementação da União recebidos nos termos do §1º do art. 6º desta Lei, poderão ser

utilizados no 1º trimestre do exercício imediatamente subsequente, mediante abertura de crédito adicional."

3 Caput do art. 212 da CF/1988

4 Os valores referentes à parcela dos Restos a Pagar inscritos sem disponibilidade financeira vinculada à educação deverão ser informados somente no RREO do último bimestre do exercício.

5 Limites mínimos anuais a serem cumpridos no encerramento do exercício, no âmbito de atuação prioritária, conforme LDB, art. 11, V.

LUIZ CARLOS GIBSON

Prefeito

CELSE ELLI BURAKOVSKI

CRC - PR-46039/O-2

SERGIO RICARDO DZIADZIO

Controle Interno

MUNICÍPIO DE TELÊMACO BORBA
RELATÓRIO RESUMIDO DA EXECUÇÃO ORÇAMENTÁRIA
DEMONSTRATIVO DA RECEITA DE IMPOSTOS E DAS DESPESAS PRÓPRIAS COM SAÚDE
ORÇAMENTOS FISCAL E DA SEGURIDADE SOCIAL
JANEIRO A AGOSTO 2015 / BIMESTRE JULHO - AGOSTO

RREO - ANEXO XVI (ADCT, art. 77) R\$ 1,00

RECEITAS	PREVISÃO INICIAL	PREVISÃO ATUALIZADA (a)	RECEITAS REALIZADAS	
			Até o Bimestre (b)	% (b / a)
RECEITA DE IMPOSTOS LÍQUIDA (I)	18.381.000,00	18.381.000,00	15.742.719,29	85,65
Imposto Predial e Territorial Urbano - IPTU	2.107.000,00	2.107.000,00	2.258.301,77	107,18
Imposto sobre Transmissão de Bens Intervivos - ITBI	1.310.000,00	1.310.000,00	878.920,25	67,09
Imposto sobre Serviços de Qualquer Natureza - ISS	12.357.000,00	12.357.000,00	10.254.603,19	82,99
Imposto de Renda Retido na Fonte - IRRF	1.454.000,00	1.454.000,00	1.373.991,98	94,50
Imposto Territorial Rural - ITR	0,00	0,00	0,00	0,00
Multas, Juros de Mora e Outros Encargos dos Impostos	102.000,00	102.000,00	232.680,20	228,12
Dívida Ativa dos Impostos	703.000,00	703.000,00	464.745,67	0,00
Multas, Juros de Mora e Outros Encargos da Dívida Ativa	348.000,00	348.000,00	279.476,23	0,00
RECEITA DE TRANSFERÊNCIAS CONSTITUCIONAIS E LEGAIS (II)	87.500.000,00	95.700.000,00	65.881.218,63	68,84
Cota-Parte FPM	28.060.000,00	32.060.000,00	21.921.157,17	68,38
Cota-Parte ITR	840.000,00	840.000,00	338,01	0,04
Cota-Parte IPVA	6.300.000,00	6.300.000,00	6.339.230,68	100,62
Cota-Parte ICMS	51.000.000,00	55.200.000,00	36.724.225,19	66,53
Cota-Parte IPI-Exportação	840.000,00	840.000,00	587.342,39	69,92
Compensações Financeiras Provenientes de Impostos e Transferências Constitucionais	0,00	0,00	0,00	0,00
Desoneração ICMS (LC 87/96)	460.000,00	460.000,00	308.925,19	67,16



Outras	0,00	0,00	0,00	0,00	
TOTAL DAS RECEITAS PARA APURAÇÃO DA APLICAÇÃO EM AÇÕES E SERVIÇOS PÚBLICOS DE SAÚDE (III) = I + II	105.881.000,00	114.081.000,00	81.623.937,92	71,55	
RECEITAS ADICIONAIS PARA FINANCIAMENTO DA SAÚDE	PREVISÃO INICIAL	PREVISÃO ATUALIZADA (c)	RECEITAS REALIZADAS		
			Até o Bimestre (d)	% (b / a)	
TRANSFERÊNCIA DE RECURSOS DO SISTEMA ÚNICO DE SAÚDE-SUS	6.474.000,00	6.747.270,54	4.896.917,24	72,58	
Provenientes da União	5.428.000,00	5.428.000,00	3.851.212,28	70,95	
Provenientes dos Estados	220.000,00	493.270,54	470.545,73	95,39	
Provenientes de Outros Municípios	0,00	0,00	0,00	0,00	
Outras Receitas do SUS	826.000,00	826.000,00	575.159,23	69,63	
TRANSFERÊNCIAS VOLUNTÁRIAS	0,00	0,00	0,00	0,00	
RECEITAS DE OPERAÇÕES DE CRÉDITO VINCULADAS À SAÚDE	0,00	0,00	0,00	0,00	
OUTRAS RECEITAS PARA FINANCIAMENTO DA SAÚDE	0,00	0,00	0,00	0,00	
TOTAL RECEITAS ADICIONAIS PARA FINANCIAMENTO DA SAÚDE	6.474.000,00	6.747.270,54	4.896.917,24	72,58	
DESPESAS COM SAÚDE (Por Grupo de Natureza da Despesa)	DOTAÇÃO INICIAL	DOTAÇÃO ATUALIZADA (e)	DESPESAS EMPENHADAS	DESPESAS LIQUIDADAS	
			Até o bimestre (f)	% (f/e) x 100	
			Até o bimestre (g)	% (g/e) x 100	
DESPESAS CORRENTES	22.051.000,00	30.187.603,06	21.373.030,99	70,80	
Pessoal e Encargos Sociais	13.042.000,00	18.690.637,30	11.953.016,95	63,95	
Juros e Encargos da Dívida	0,00	0,00	0,00	0,00	
Outras Despesas Correntes	9.009.000,00	11.496.965,76	9.420.014,04	81,93	
DESPESAS DE CAPITAL	1.846.000,00	2.919.043,95	947.584,85	32,46	
Investimentos	1.846.000,00	2.919.043,95	947.584,85	32,46	
Inversões Financeiras					
Amortização da Dívida					
TOTAL DAS DESPESAS COM SAÚDE (IV)	23.897.000,00	33.106.647,01	22.320.615,84	67,42	
DESPESAS COM SAÚDE NÃO COMPUTADAS PARA FINS DE APURAÇÃO DO PERCENTUAL MÍNIMO	DOTAÇÃO INICIAL	DOTAÇÃO ATUALIZADA	DESPESAS EMPENHADAS	DESPESAS LIQUIDADAS	
			Até o bimestre (h)	% (h/IVf) x 100	
			Até o bimestre (i)	% (i/IVg) x 100	
DESPESAS COM INATIVOS E PENSIONISTAS	0,00	0,00	0,00	0,00	
DESPESA COM ASSISTÊNCIA À SAÚDE QUE NÃO ATENDE AO PRINCÍPIO DE ACESSO UNIVERSAL	0,00	0,00	0,00	0,00	
DESPESAS CUSTEADAS COM OUTROS RECURSOS	6.521.000,00	8.861.075,26	5.718.608,75	25,62	
Recursos de Transferências do Sistema Único de Saúde - SUS	5.689.000,00	7.010.115,28	4.316.475,73	19,34	
Recursos de Operações de Crédito	0,00	0,00	0,00	0,00	
Outros Recursos	832.000,00	1.850.959,98	1.402.133,02	6,28	
OUTRAS AÇÕES E SERVIÇOS NÃO COMPUTADOS	0,00	0,00	0,00	0,00	
RESTOS A PAGAR NÃO PROCESSADOS INSCRITOS INDEVIDAMENTE NO EXERCÍCIO SEM DISPONIBILIDADE FINANCEIRA ¹	0,00	0,00	0,00	0,00	
DESPESAS CUSTEADAS COM DISPONIBILIDADE DE CAIXA VINCULADA AOS RESTOS A PAGAR CANCELADOS ²	0,00	0,00	0,00	0,00	
DESPESAS CUSTEADAS COM RECURSOS VINCULADOS À PARCELA DO PERCENTUAL MÍNIMO QUE NÃO FOI APLICADA EM AÇÕES E SERVIÇOS DE SAÚDE EM EXERCÍCIOS ANTERIORES ³	0,00	0,00	0,00	0,00	
TOTAL DAS DESPESAS COM SAÚDE NÃO COMPUTADAS (V)	6.521.000,00	8.861.075,26	5.718.608,75	4.649.607,65	
TOTAL DAS DESPESAS COM AÇÕES E SERVIÇOS PÚBLICOS DE SAÚDE (VI) = (IV - V)	17.376.000,00	24.245.571,75	16.602.007,09	15.276.656,94	
PERCENTUAL DE APLICAÇÃO EM AÇÕES E SERVIÇOS PÚBLICOS DE SAÚDE SOBRE A RECEITA DE IMPOSTOS LÍQUIDA E TRANSFERÊNCIAS CONSTITUCIONAIS E LEGAIS (VII%) = (VIh / IIIb x 100) - LIMITE CONSTITUCIONAL 15% ⁴ e 5				20,34	
VALOR REFERENTE À DIFERENÇA ENTRE O VALOR EXECUTADO E O LIMITE MÍNIMO CONSTITUCIONAL [(VII - 15)/100 x IIIb]				4.358.416,40	
EXECUÇÃO DE RESTOS A PAGAR NÃO PROCESSADOS INSCRITOS COM DISPONIBILIDADE DE CAIXA	INSCRITOS	CANCELADOS/PRESCRITOS	PAGOS	A PAGAR	PARCELA CONSIDERADA NO LIMITE
Inscritos em 2014					
Inscritos em 2013					
Inscritos em 2012					
Inscritos em 2011					
Inscritos em 2010					
Total					
CONTROLE DOS RESTOS A PAGAR CANCELADOS OU PRESCRITOS PARA FINS DE APLICAÇÃO DA DISPONIBILIDADE DE CAIXA CONFORME ARTIGO 24, §1º E 2º	Saldo Inicial	Despesas custeadas no exercício de referência (j)	Saldo Final (Não Aplicado)		
Inscritos em 2015					
Inscritos em 2014					
Inscritos em 2013					
Inscritos em 2012					
Inscritos em 2011					
Total (VIII)					
CONTROLE DO VALOR REFERENTE AO PERCENTUAL MÍNIMO NÃO CUMPRIDO EM EXERCÍCIOS ANTERIORES PARA FINS DE APLICAÇÃO DOS RECURSOS VINCULADOS CONFORME ARTIGOS 25 E 26	Saldo Inicial	Despesas custeadas no exercício de referência (k)	Saldo Final (Não Aplicado)		
Diferença de limite não cumprido em 2015					
Diferença de limite não cumprido em 2014					
Diferença de limite não cumprido em 2013					
Diferença de limite não cumprido em 2012					
Diferença de limite não cumprido em 2011					
Total (IX)					



(Por Subfunção)	INICIAL	ATUALIZADA	DESPESAS EMPENHADAS		DESPESAS LIQUIDADAS	
			Até o bimestre (l)	% (l/total l) x 100	Até o bimestre (m)	% (m/total m) x 100
Atenção Básica	23.198.000,00	32.154.543,00	21.864.436,10	97,96	19.657.228,66	98,65
Assistência Hospitalar e Ambulatorial	0,00	0,00	0,00	0,00	0,00	0,00
Suporte Profilático e Terapêutico						
Vigilância Sanitária	235.000,00	453.195,35	195.204,36	0,87	119.204,78	0,60
Vigilância Epidemiológica	464.000,00	498.908,66	260.975,38	1,17	149.831,15	0,75
Alimentação e Nutrição						
Outras Subfunções	0,00	0,00	0,00			0,00
TOTAL	23.897.000,00	33.106.647,01	22.320.615,84	100,00	19.926.264,59	100,00

Fonte: SISTEMA CONTÁBIL

¹ Essa linha apresentará valor somente no Relatório Resumido da Execução Orçamentária do último bimestre do exercício.

² O valor apresentado na intercessão com a coluna "h" ou com a coluna "h+i" (último bimestre) deverá ser o mesmo apresentado no "total j".

³ O valor apresentado na intercessão com a coluna "h" ou com a coluna "h+i" (último bimestre) deverá ser o mesmo apresentado no "total k".

⁴ Limite anual mínimo a ser cumprido no encerramento do exercício.

⁵ Durante o exercício esse valor servirá para o monitoramento previsto no art. 23 da LC 141/2012

LUIZ CARLOS GIBSON Prefeito	CELSO ELLI BURAKOVSKI CRC PR 46039/O-2	SERGIO RICARDO DZIADZIO Controle Interno
--------------------------------	---	---

MUNICÍPIO DE TELÊMACO BORBA
RELATÓRIO RESUMIDO DA EXECUÇÃO ORÇAMENTÁRIA
DEMONSTRATIVO DAS PARCERIAS PÚBLICO-PRIVADAS
ORÇAMENTOS FISCAL E DA SEGURIDADE SOCIAL
JANEIRO A AGOSTO 2015 / BIMESTRE JULHO - AGOSTO

RREO - Anexo XVII (Lei nº 11.079, de 30.12.2004, arts. 22, 25 e 28) R\$ 1,00

ESPECIFICAÇÃO	SALDO TOTAL EM 31 DE DEZEMBRO DO EXERCÍCIO ANTERIOR (a)	REGISTROS EFETUADOS EM 2014		SALDO TOTAL (c) = (a + b)
		No bimestre	Até o bimestre (b)	
TOTAL DE ATIVOS				0
Direitos Futuros				
Ativos Contabilizados na SPE				
Contrapartida para Provisões de PPP				
TOTAL DE PASSIVOS (I)				0
Obrigações Não Relacionadas a Serviços				
Contrapartida para Ativos da SPE				
Provisões de PPP				
GARANTIAS DE PPP (II)				0
SALDO LÍQUIDO DE PASSIVOS DE PPP (III) = (I-II)				0
PASSIVOS CONTINGENTES				0
Contraprestações Futuras				
Riscos Não Provisionados				
Outros Passivos Contingentes				
ATIVOS CONTINGENTES				0
Serviços Futuros				
Outros Ativos Contingentes				

DESPESAS DE PPP	EXERCÍCIO ANTERIOR 2014	EXERCÍCIO CORRENTE 2015	2016	2017	2018	2019	2020	2021	2022	2023	2024
Do Ente Federado	0	0	0	0	0	0	0	0	0	0	0
Das Estatais Não-Dependentes	0	0	0	0	0	0	0	0	0	0	0
TOTAL DAS DESPESAS	0	0	0	0	0	0	0	0	0	0	0
RECEITA CORRENTE LÍQUIDA (RCL)	139.173.492,02	154.407.646,58									
TOTAL DAS DESPESAS / RCL (%)	0	0	0	0	0	0	0	0	0	0	0

Nota: O Município não realizou PPP

Fonte: SISTEMA CONTÁBIL

LUIZ CARLOS GIBSON Prefeito	CELSO ELLI BURAKOVSKI CRC - PR-46039/O-2	SERGIO RICARDO DZIADZIO Controle Interno
--------------------------------	---	---

MUNICÍPIO DE TELÊMACO BORBA
DEMONSTRATIVO SIMPLIFICADO DO RELATÓRIO RESUMIDO DA EXECUÇÃO ORÇAMENTÁRIA
ORÇAMENTOS FISCAL E DA SEGURIDADE SOCIAL
JANEIRO A AGOSTO 2015 / BIMESTRE JULHO - AGOSTO

RREO - Anexo XVIII (LRF, Art. 48) R\$ 1,00

BALANÇO ORÇAMENTÁRIO - RECEITAS		No bimestre	Até o Bimestre
Previsão Inicial da Receita		155.182.000,00	155.182.000,00
Previsão Atualizada da Receita		174.232.094,51	174.232.094,51
Receitas Realizadas		30.060.375,06	125.569.069,83
Saldos de Exercícios Anteriores (Utilizados para Créditos Adicionais)		5.930.645,23	25.338.069,53
Deficit Orçamentário		0,00	0,00
BALANÇO ORÇAMENTÁRIO - DESPESAS		No bimestre	Até o Bimestre
Dotação Inicial		155.182.000,00	155.182.000,00
Dotação Atualizada		197.919.498,68	197.919.498,68
Despesas Empenhadas		25.775.500,85	105.126.099,49
Despesas Liquidadas		23.618.142,68	91.402.675,21
Superavit Orçamentário		6.442.232,38	34.166.394,62
DESPESAS POR FUNÇÃO / SUBFUNÇÃO		No bimestre	Até o Bimestre
Despesas Empenhadas		25.775.500,85	105.126.099,49
Despesas Liquidadas		23.618.142,68	91.402.675,21
RECEITA CORRENTE LÍQUIDA - RCL			Até o Bimestre
Receita Corrente Líquida			154.407.646,58



RECEITAS / DESPESAS DOS REGIMES DE PREVIDÊNCIA	No bimestre		Até o Bimestre	
Regime Próprio de Previdência Social dos Servidores Públicos				
Receitas Previdenciárias (III)		5.457.601,83		20.719.404,33
Despesas Previdenciárias (IV)		2.009.420,08		8.372.482,62
Resultado Previdenciário (III - IV)		3.448.181,75		12.346.921,71
RESULTADOS NOMINAL E PRIMÁRIO	Meta Fixada no Anexo de Metas Fiscais da LDO (a)	Resultado Apurado até o bimestre (b)	% em Relação à Meta (b/a)	
Resultado Nominal	-1.000.000,00	-14.479.387,40	1.347,94	
Resultado Primário	-8.587.000,00	14.796.026,28	-272,31	
MOVIMENTAÇÃO DOS RESTOS A PAGAR	Inscrição	Cancelamento até o bimestre	Pagamento até o bimestre	Saldo
POR PODER E MINISTÉRIO PÚBLICO				
RESTOS A PAGAR PROCESSADOS	4.667.334,43	0,00	2.995.437,57	1.671.896,86
Poder Executivo	4.667.334,43	0,00	2.995.437,57	1.671.896,86
Poder Legislativo	0,00	0,00	0,00	0,00
RESTOS A PAGAR NÃO-PROCESSADOS	12.841.215,08	438.106,39	8.470.596,88	3.932.511,81
Poder Executivo	12.841.215,08	438.106,39	8.470.596,88	3.932.511,81
Poder Legislativo	0,00	0,00	0,00	0,00
TOTAL	17.508.549,51	438.106,39	11.466.034,45	5.604.408,67
DESPESAS COM MANUTENÇÃO E DESENVOLVIMENTO DO ENSINO - MDE	Valor apurado até o bimestre	Limites Constitucionais Anuais		
		% Mínimo a Aplicar no Exercício	% Aplicado até 28 de Fev	
Mínimo Anual de 25% dos Impostos na Manutenção e Desenvolvimento do Ensino - MDE	19.200.238,74	25%	23,52	
Mínimo Anual de 60% do FUNDEB na Remuneração dos Professores do Ensino Básico	9.832.862,37	60%	61,49	
RECEITAS DE OPERAÇÕES DE CRÉDITO E DESPESAS DE CAPITAL	Valor apurado até o bimestre	Saldo a Realizar		
Receita de Operação de Crédito		0,00	0,00	
Despesa de Capital Líquida		0,00	0,00	
PROJEÇÃO ATUARIAL DOS REGIMES DE PREVIDÊNCIA	Exercício em Referência	10º Exercício	20º Exercício	35º Exercício
Regime Próprio de Previdência Social dos Servidores Públicos				
Receitas Previdenciárias (III)	0,00	0,00	0,00	0,00
Despesas Previdenciárias (IV)	0,00	0,00	0,00	0,00
Resultado Previdenciário (III - IV)	0,00	0,00	0,00	0,00
RECEITA DA ALIENAÇÃO DE ATIVOS E APLICAÇÃO DOS RECURSOS	Valor apurado até o bimestre	Saldo a Realizar		
Receita de Capital Resultante da Alienação de Ativos		0,00	0,00	
Aplicação dos Recursos da Alienação de Ativos		0,00	0,00	
DESPESAS COM AÇÕES E SERVIÇOS PÚBLICOS DE SAÚDE	Valor apurado até o bimestre	Limite Constitucional Anual		
		% Mínimo a Aplicar no Exercício	% Aplicado até o bimestre	
Despesas Próprias com Ações e Serviços Públicos de Saúde	15.276.656,94	15%	20,34	
DESPESAS DE CARÁTER CONTINUADO DERIVADAS DE PPP	Valor Apurado no exercício corrente			
	0,00	0%	0,00	0%

Fonte: SISTEMA CONTÁBIL

 LUIZ CARLOS GIBSON
 Prefeito

 CELSO ELLI BURAKOVSKI
 CRC - PR-46039/O-2

 SERGIO RICARDO DZIADZIO
 Controle Interno

MUNICÍPIO DE TELÊMACO BORBA - PODER EXECUTIVO
RELATÓRIO DE GESTÃO FISCAL
DEMONSTRATIVO DA DESPESA COM PESSOAL
ORÇAMENTOS FISCAL E DA SEGURIDADE SOCIAL
JANEIRO A AGOSTO DE 2015

RGF - ANEXO I (LRF, art. 55, inciso I, alínea "a") R\$ 1,00

DESPESA COM PESSOAL

DESPESA COM PESSOAL	DESPESAS EXECUTADAS	
	Setembro 2014 a Agosto 2015	
	LIQUIDADAS	INSCRITAS EM RESTOS A PAGAR NÃO PROCESSADOS
DESPESA BRUTA COM PESSOAL (I)	89.367.265,21	
Pessoal Ativo	75.990.572,81	
Pessoal Inativo e Pensionistas	9.973.851,97	
Outras despesas de pessoal decorrentes de contratos de terceirização (art. 18, § 1º da LRF)	1.392.766,50	
Outras Despesas de Pessoal Decorrentes de Contratos de Terceirização (exceto elemento 34)	2.010.073,93	
DESPESAS NÃO COMPUTADAS (art. 19, § 1º da LRF) (II)	14.046.202,45	
Indenizações por Demissão e Incentivos à Demissão Voluntária	907.686,71	
Decorrentes de Decisão Judicial	69.616,29	
Despesas de Exercícios Anteriores	2.412.777,75	
Inativos e Pensionistas com Recursos Vinculados	9.973.851,97	
Despesas com Recursos Vinculados	0,00	
IRRF - Instrução Normativa TCE/PR 56/2011	682.269,73	
DESPESA LÍQUIDA COM PESSOAL (III) = (I - II)	75.321.062,76	0,00
DESPESA TOTAL COM PESSOAL - DTP (IV) = (III a + III b)		75.321.062,76

APURAÇÃO DO CUMPRIMENTO DO LIMITE LEGAL	VALOR
RECEITA CORRENTE LÍQUIDA - RCL (V)	154.407.646,58
% do DESPESA TOTAL COM PESSOAL - DTP sobre a RCL (VI) = (IV/V)*100	48,78
LIMITE MÁXIMO (incisos I, II e III, art. 20 da LRF) - 54%	83.380.129,15
LIMITE PRUDENCIAL (parágrafo único, art. 22 da LRF) - 51,30%	79.211.122,70

Fonte: SISTEMA CONTÁBIL



% da DCL sobre a RCL												
% Limite de Endividamento												
Exercício Financeiro	2013			2014			2015			2016		
	Quadrimestre			Quadrimestre			Quadrimestre			Quadrimestre		
	1º	2º	3º	1º	2º	3º	1º	2º	3º	1º	2º	3º
% da DCL sobre a RCL												
% Limite de Endividamento												
FONTE: SISTEMA CONTÁBIL												
Nota:												
² O excedente em relação ao limite apurado ao final do exercício de 2001 deverá ser reduzido, no mínimo, à proporção de 1/15 (um quinze avos) a cada exercício financeiro. O valor da redução anual, 1/15 (um quinze avos) do excedente, é apresentado na coluna Redutor.												
LUIZ CARLOS GIBSON				CELSO ELLI BURAKOVSKI				SERGIO RICARDO DZIADZIO				
Prefeito				CRC - PR-46039/O-2				Controle Interno				

MUNICÍPIO DE TELÊMACO BORBA
RELATÓRIO DE GESTÃO FISCAL
DEMONSTRATIVO DAS GARANTIAS E CONTRAGARANTIAS DE VALORES
ORÇAMENTOS FISCAL E DA SEGURIDADE SOCIAL
JANEIRO A AGOSTO DE 2015

RGF - ANEXO III (LRF, art. 55, inciso I, alínea "c" e art. 40, § 1º) 1,00				
GARANTIAS CONCEDIDAS	SALDO DO EXERCÍCIO ANTERIOR	SALDOS DO EXERCÍCIO DE 2015		
		Até o 1º Quadrimestre	Até o 2º Quadrimestre	Até o 3º Quadrimestre
EXTERNAS (I)	0,00	0,00	0,00	0,00
Aval ou fiança em operações de crédito				
Outras garantias nos Termos da LRF				
INTERNAS (II)	0,00	0,00	0,00	0,00
Aval ou fiança em operações de crédito				
Outras garantias nos Termos da LRF				
TOTAL GARANTIAS CONCEDIDAS (III) = (I + II)	0,00	0,00	0,00	0,00
RECEITA CORRENTE LÍQUIDA - RCL (IV)	139.173.492,02	145.215.435,68	154.407.646,58	0,00
% do TOTAL DAS GARANTIAS sobre a RCL	0,00	0,00	0,00	0,00
LIMITE DEFINIDO POR RESOLUÇÃO DO SENADO FEDERAL - 22%	30.618.168,24	31.947.395,85	33.969.682,25	0,00

CONTRAGARANTIAS RECEBIDAS	SALDO DO EXERCÍCIO ANTERIOR	SALDOS DO EXERCÍCIO DE 2015		
		Até o 1º Quadrimestre	Até o 2º Quadrimestre	Até o 3º Quadrimestre
GARANTIAS EXTERNAS (V)	0,00	0,00	0,00	0,00
Aval ou fiança em operações de crédito				
Outras garantias nos Termos da LRF				
GARANTIAS INTERNAS (VI)	0,00	0,00	0,00	0,00
Aval ou fiança em operações de crédito				
Outras garantias nos Termos da LRF				
TOTAL CONTRAGARANTIAS RECEBIDAS (VII) = (V + VI)	0,00	0,00	0,00	0,00

Fonte: SISTEMA CONTÁBIL
 Nota: 1 Inclui garantias concedidas por meio de Fundos

LUIZ CARLOS GIBSON	CELSO ELLI BURAKOVSKI	SERGIO RICARDO DZIADZIO
Prefeito	CRC PR - 46039/O-2	Controle Interno

MUNICÍPIO DE TELÊMACO BORBA
RELATÓRIO DE GESTÃO FISCAL
DEMONSTRATIVO DAS OPERAÇÕES DE CRÉDITO
ORÇAMENTOS FISCAL E DA SEGURIDADE SOCIAL
JANEIRO A AGOSTO DE 2015

RGF - ANEXO IV (LRF, art. 55, inciso I, alínea "d" e inciso III alínea "c") R\$ 1,00		
OPERAÇÕES DE CRÉDITO	VALOR REALIZADO	
	No Quadrimestre de Referência	Até o Quadrimestre de Referência (a)
SUJEITAS AO LIMITE PARA FINS DE CONTRATAÇÃO (I)	0,00	0,00
Mobiliária	0,00	0,00
Interna	0,00	0,00
Externa	0,00	0,00
Contratual	0,00	0,00
Interna	0,00	0,00
Abertura de Crédito	0,00	0,00
Aquisição Financiada de Bens e Arrendamento Mercantil Financeiro	0,00	0,00
Derivadas de PPP	0,00	0,00
Demais Aquisições Financiadas	0,00	0,00
Antecipação de Receita	0,00	0,00
Pela Venda a Termo de Bens e Serviços	0,00	0,00
Demais Antecipações de Receita	0,00	0,00
Assunção, Reconhecimento e Confissão de Dívidas (LRF, art. 29, § 1º)	0,00	0,00
Outras Operações de Crédito	0,00	0,00
Externa	0,00	0,00
NÃO SUJEITAS AO LIMITE PARA FINS DE CONTRATAÇÃO (II)	0,00	0,00
Parcelamentos de Dívidas	0,00	0,00
De Tributos	0,00	0,00
De Contribuições Sociais	0,00	0,00
Previdenciárias	0,00	0,00
Demais Contribuições Sociais	0,00	0,00
Do FGTS	0,00	0,00



Melhoria da Administração de Receitas e da Gestão Fiscal, Financeira e Patrimonial	0,00	0,00
Programa de Iluminação Pública – RELUZ	0,00	0,00
Amparadas pelo art. 9-N da Resolução nº 2.827/01, do CMN	0,00	0,00
APURAÇÃO DO CUMPRIMENTO DOS LIMITES		
	VALOR	% SOBRE A RCL
RECEITA CORRENTE LÍQUIDA – RCL	154.407.646,58	0,00
OPERAÇÕES VEDADAS (III)	0,00	0,00
TOTAL CONSIDERADO PARA FINS DA APURAÇÃO DO CUMPRIMENTO DO LIMITE (IV)= (Ia + III)	0,00	0,00
LIMITE GERAL DEFINIDO POR RESOLUÇÃO DO SENADO FEDERAL PARA AS OPERAÇÕES DE CRÉDITO INTERNAS E EXTERNAS	185.289.175,90	120,00
OPERAÇÕES DE CRÉDITO POR ANTECIPAÇÃO DA RECEITA ORÇAMENTÁRIA	0,00	0,00
LIMITE DEFINIDO POR RESOLUÇÃO DO SENADO FEDERAL PARA AS OPERAÇÕES DE CRÉDITO POR ANTECIPAÇÃO DA RECEITA ORÇAMENTÁRIA	10.808.535,26	7,00
TOTAL CONSIDERADO PARA CONTRATAÇÃO DE NOVAS OPERAÇÕES DE CRÉDITO (V) = (IV + IIa)	0,00	0,00
FONTE: SISTEMA CONTÁBIL		
PAULO KOROVISKI	CELSO ELLI BURAKOVSKI	
CRC - PR-17882/O-0	Controle Interno	
LUIZ CARLOS GIBSON		
Prefeito		

MUNICÍPIO DE TELÊMACO BORBA - PODER EXECUTIVO		
RELATÓRIO DE GESTÃO FISCAL		
DEMONSTRATIVO SIMPLIFICADO DO RELATÓRIO DE GESTÃO FISCAL		
ORÇAMENTOS FISCAL E DA SEGURIDADE SOCIAL		
JANEIRO A AGOSTO DE 2015		
LRF, art. 48 - Anexo VII 1,00		
DESPESA COM PESSOAL	VALOR	% SOBRE A RCL
Total da Despesa com Pessoal para fins de apuração do Limite - TDP	75.321.062,76	48,78
Limite Máximo (incisos I, II e III, art. 20 da LRF) - 54%	83.380.129,15	54,00
Limite Prudencial (parágrafo único, art. 22 da LRF) - 51,30%	79.211.122,70	51,30
DÍVIDA	VALOR	% SOBRE A RCL
Dívida Consolidada Líquida	-46.553.161,47	-30,15
Limite Definido por Resolução do Senado Federal	185.289.175,90	120,00
GARANTIAS DE VALORES	VALOR	% SOBRE A RCL
Total das Garantias	0,00	0,00
Limite Definido por Resolução do Senado Federal	33.969.682,25	22,00
OPERAÇÕES DE CRÉDITO	VALOR	% SOBRE A RCL
Operações de Crédito Internas e Externas	0,00	0,00
Operações de Crédito por Antecipação da Receita	0,00	0,00
Limite Definido pelo Senado Federal para Operações de Crédito Internas e Externas	24.705.223,45	16,00
Limite Definido pelo Senado Federal para Operações de Crédito por Antecipação da Receita	10.808.535,26	7,00
RESTOS A PAGAR	INSCRIÇÃO EM RESTOS A PAGAR NÃO PROCESSADOS	SUFICIÊNCIA/INSUFICIÊNCIA ANTES DA INSCRIÇÃO EM RESTOS A PAGAR NÃO PROCESSADOS
Valor Apurado nos Demonstrativos respectivos		
Fonte: SISTEMA CONTÁBIL		
PAULO KOROVISKI	CELSO ELLI BURAKOVSKI	
CRC - PR-17882/O-0	Controle interno	
LUIZ CARLOS GIBSON		
Prefeito		

**RELATÓRIO DE GESTÃO DO FUNDO MUNICIPAL DOS
 DIREITOS DA CRIANÇA E DO ADOLESCENTE
 JULHO E AGOSTO/2015**
**1. IDENTIFICAÇÃO DO ÓRGÃO GESTOR DAS POLÍTICAS SOCIAIS DE
 ATENDIMENTO À CRIANÇA E AO ADOLESCENTE:**

Órgão: Secretaria Municipal de Assistência Social

Nome do Gestor: José Carlos Valentim dos Santos

Endereço: Avenida Samuel Klabin, nº 725 – Centro

Horário de Funcionamento: das 08h00min às 11h30min – das 13h00min às 17h30min

Fone/Fax: (42) 3904-1560 **E-mail:** smas@pmtb.pr.gov.br

**2. SERVIÇOS E PROGRAMAS DA SECRETARIA MUNICIPAL DE ASSISTÊNCIA
 SOCIAL QUE EXECUTAM AS POLÍTICAS SOCIAIS DE ATENDIMENTO À CRIANÇA E AO
 ADOLESCENTE:**
2.1. Casas Lares e Abrigo Transitório Masculino:

O Município de Telêmaco Borba dispõe de entidades de cunho governamental, as quais apresentam em sua essência de trabalho o acolhimento institucional de crianças e adolescentes desassistidos e/ou expostos a situações adversas de risco pessoal e social, encaminhados sob Medida de Proteção pela Vara da Infância e Juventude. Conforme apresentado na identificação dos Serviços de Acolhimento deste Plano, são elas: Casa Lar Vida Nova (Casa Lar I), Casa Lar Novo Amanhã (Casa Lar II) e Abrigo Transitório Masculino.

As Casas Lares e o Abrigo Transitório Masculino caracterizam-se como espaços nos quais as crianças e os adolescentes em Medida de Proteção de Acolhimento Institucional retomam relações no processo educativo, novas formações e regras de convivência social, novos hábitos de higiene, saúde e alimentação, visando uma melhor qualidade de vida. As Entidades garantem aos seus acolhidos, direitos segundo os princípios e premissas do Estatuto da Criança e do Adolescente - ECA.

Em se tratando da Equipe Técnica, as Instituições contam em caráter exclusivo com uma Assistente Social e um Psicólogo.

Com relação ao atendimento psicológico voltado às crianças e aos adolescentes, este é realizado nas dependências da Secretaria Municipal de Assistência Social, através de atendimentos individuais e grupais. Quanto ao atendimento psicológico oferecido às famílias das crianças e adolescentes, o mesmo também é realizado nas dependências da referida Secretaria, porém, somente através de atendimentos individuais.

No que se refere ao acompanhamento social, o mesmo consiste na realização de atendimentos individuais, visitas domiciliares, encaminhamentos direcionados a rede de atendimento, arquivo de cada criança e adolescente e demais atuações inerentes aos acolhidos e respectivas famílias.

As Casas Lares e o Abrigo Transitório Masculino também são acompanhados pela Nutricionista da Secretaria Municipal de Assistência Social, que duas vezes ao mês se dirige às Entidades para supervisionar o pré-preparo e preparo dos alimentos com o objetivo de garantir a segurança alimentar das refeições oferecidas às crianças e adolescentes.

A diretriz do trabalho consiste em proporcionar um lar para as crianças e os adolescentes, embora provisório, com características de proteção e moradia, com vistas à garantia de direitos a convivência familiar e comunitária, através de ações preferencialmente voltadas ao fortalecimento dos vínculos familiares na família biológica ou extensa.

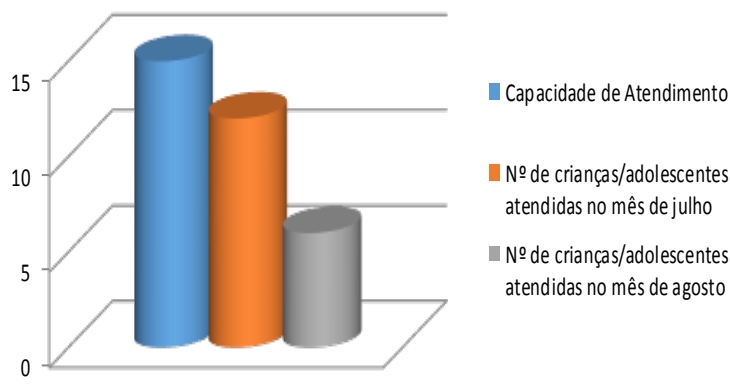
Busca-se também, a participação de outras Secretarias Municipais e demais órgãos que integram o Sistema de Garantia de Direitos, através da oferta de políticas que possam contribuir para melhoria da qualidade do atendimento prestado a crianças e adolescentes acolhidos e investir na família para o breve retorno destes ao seio familiar.

Público Alvo das Casas Lares: as Casas Lares atendem crianças de ambos os sexos na faixa etária de 0 (zero) a 11 (onze) anos, 11 (onze) meses e 29 (vinte e nove) dias e adolescentes do sexo feminino de 12 (doze) anos a 17 (dezesete) anos, durante o prazo máximo de 11 (onze) meses e 29 (vinte e nove) dias.

Público Alvo do Abrigo Transitório Masculino: o Abrigo Transitório Masculino atende adolescentes do sexo masculino de 12 (doze) anos a 17 (dezesete) anos, durante o prazo máximo de 11 (onze) meses e 29 (vinte e nove) dias.

CASA LAR VIDA NOVA

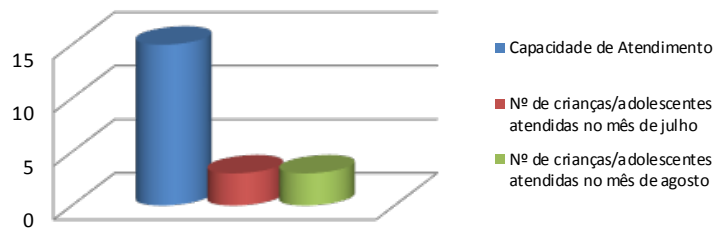
MÊS	CAPACIDADE	DEMANDA ATENDIDA	
		Masculino	Feminino
JULHO/2015	10 crianças	11 crianças / 01 adolescentes	
	05 adolescentes	05	07
AGOSTO/2015	10 crianças	08 crianças / 01 adolescente	
	05 adolescentes	01	05

Casa Lar Vida Nova - 2015


Fonte: Registros da Entidade

CASA LAR NOVO AMANHÃ

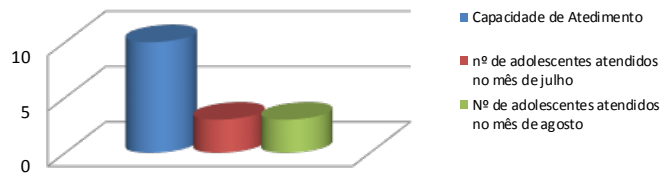
MÊS	CAPACIDADE	DEMANDA ATENDIDA	
		Masculino	Feminino
JULHO/2015	10 crianças	02 adolescentes	
	05 adolescentes	00	02
AGOSTO/2015	10 crianças	00	
	05 adolescentes	0	02

Casa Lar Novo Amanhã - 2015


Fonte: Registros da Entidade

ABRIGO TRANSITÓRIO MASCULINO

MÊS	CAPACIDADE	DEMANDA ATENDIDA
JULHO/2015	10 adolescentes	03
AGOSTO/2015	10 adolescentes	03

Abrigo Transitório Masculino - 2015


Fonte: Registros da Entidade

2.2. Programa Liberdade Cidadã:

É o Programa através do qual são executadas as Medidas Socioeducativas em Meio Aberto de **Prestação de Serviço à Comunidade – PSC** e **Liberdade Assistida – LA**, que se encontra referenciado no Centro de Referência de Assistência Social - CREAS, unidade responsável pelo atendimento às famílias e indivíduos que tiveram seus direitos violados e que compõe a rede de serviços prestados pela Secretaria Municipal de Assistência Social.

Os adolescentes em conflito com a Lei começam a ser atendidos pelo Programa a partir do encaminhamento da Vara da Infância e Juventude.

Atualmente a Equipe Técnica do Programa é composta por uma Psicóloga, Pedagoga e um Assistente Social.

Em relação à execução das Medidas de PSC são desenvolvidas atividades voltadas à inclusão do adolescente na prestação de trabalho / atividades em Entidades de cunho governamental e Organizações Não Governamentais. Quanto às Medidas de LA, o trabalho é desenvolvido a partir do acompanhamento e orientação da Equipe Técnica aos adolescentes, no que se refere à conduta e comportamento.

Tanto na PSC, quanto na LA, os adolescentes recebem atendimento psicológico e Pedagógico semanal e acompanhamento social por meio de visitas domiciliares, orientações, encaminhamentos, entre outras intervenções. Também são realizadas atividades de acompanhamento aos adolescentes em relação à inserção ao ensino formal, primando pela escolarização e pelas atividades socioeducativas em geral.

A Equipe do Programa utiliza uma metodologia de trabalho em rede e parcerias, visando atender às várias necessidades dos adolescentes e suas respectivas famílias, ou seja, até mesmo aquelas que não podem ser sanadas dentro do espaço institucional.

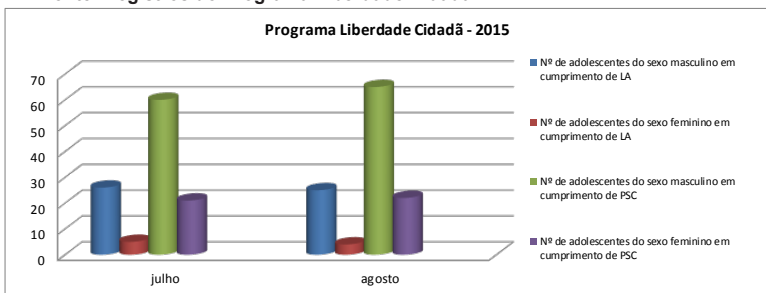
Quando solicitado pela Vara da Infância e Juventude, também são realizadas avaliações psicossociais junto ao contexto familiar dos adolescentes.

Público Alvo: são adolescentes em conflito com Lei, encaminhados pela Vara da Infância e Juventude da Comarca de Telêmaco Borba para o cumprimento de Medida Socioeducativa de Prestação de Serviço à Comunidade e Liberdade Assistida.

PROGRAMA LIBERDADE CIDADÃ

MÊS	DEMANDA ATENDIDA			
	LA		PSC	
JULHO/2015	105 adolescentes			
	Masculino	Feminino	Masculino	Feminino
AGOSTO/2015	116 adolescentes			
	Masculino	Feminino	Masculino	Feminino

Fonte: Registros do Programa Liberdade Cidadã



Fonte: Registros do Programa Liberdade Cidadã

2.3. Programa de Erradicação do Trabalho Infantil:

O Programa de Erradicação do Trabalho Infantil – PETI também é executado pelo CREAS e através do mesmo é realizado o acompanhamento e encaminhamento de situações de trabalho infantil constatadas.

Ao receber a notificação de situação de trabalho infantil, a Equipe Técnica do CREAS realiza visita domiciliar a família da criança ou adolescente, a fim de verificar a veracidade dos fatos, constatando situação de trabalho infantil, a Equipe toma as providências necessárias e cabíveis ao caso.

Cabe aos profissionais informar os casos de trabalho infantil constatados ao Conselho Tutelar, para que o referido Órgão possa realizar a alimentação junto ao Sistema de Informações para Infância e Adolescência – SIPIA, como também, notificá-los ao Cadastro Único do Município de Telêmaco Borba, para que o mesmo possa efetuar o preenchimento do campo 270.

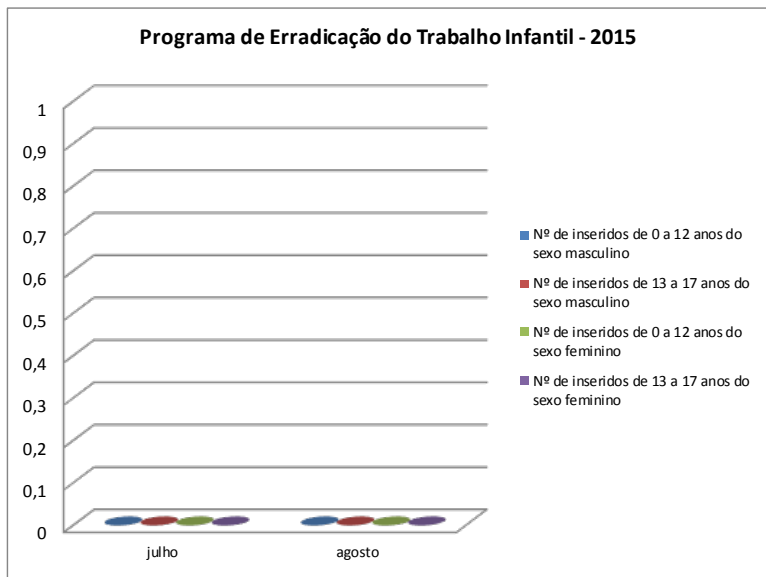
Os profissionais também realizam o encaminhamento de crianças e adolescentes em situação de trabalho infantil às ações de convivência e fortalecimentos de vínculos, disponibilizadas pelo Contraturno Social e Contraturno Socioeducativo para Adolescentes, Programas Sociais da Divisão de Proteção Social Básica da Secretaria Municipal de Assistência Social.

Considerando a importância de um trabalho direcionado às famílias de crianças e adolescentes em situação de trabalho infantil, além do acompanhamento psicossocial proporcionado pelo PETI, também são realizadas reuniões com as mesmas, onde são desenvolvidas palestras educativas com temas específicos à questão.

Os atendimentos psicossociais são realizados periodicamente, para acompanhamento dos casos e encaminhamentos necessários para rede de atendimento. A Equipe Técnica também mantém contato direto com os coordenadores dos Programas onde são realizadas as ações de convivência, a fim de realizar um acompanhamento efetivo e intervenções nos casos de baixa frequência nas atividades de convivência.

Público Alvo do PETI: crianças e adolescentes em situação de trabalho infantil.

PROGRAMA DE ERRADICAÇÃO DO TRABALHO INFANTIL			
MÊS	DEMANDA ATENDIDA		
JULHO/2015		0 a 12 anos	13 a 17 anos
	Masculino	00	00
	Feminino	00	00
AGOSTO/2015		0 a 12 anos	13 a 17 anos
	Masculino	00	00
	Feminino	00	00



Fonte: Registros do PETI

2.4. Programa Contraturno Socioeducativo para Adolescentes:

O Programa Contraturno Socioeducativo para Adolescentes tem por objetivo oferecer atendimento aos adolescentes em situação de vulnerabilidade socioeconômica e trabalho infantil através de ações socioeducativas em contraturno escolar.

O encaminhamento dos adolescentes ao Programa é realizado com base nos seguintes critérios: baixa renda, baixo aproveitamento escolar, baixa frequência, evasão escolar,

vulnerabilidade social e trabalho infantil.

No período em que estão no Programa os adolescentes recebem duas refeições diárias, ou seja, café da manhã e almoço, considerando o período matutino e, em se tratando do período vespertino, recebem almoço e lanche da tarde.

A proposta do Programa está relacionada à prática de ações sistemáticas e planejadas de caráter social e educativo, com o intuito de que o adolescente possa enriquecer e complementar as atividades que realiza na escola e ter assegurado seu desenvolvimento integral.

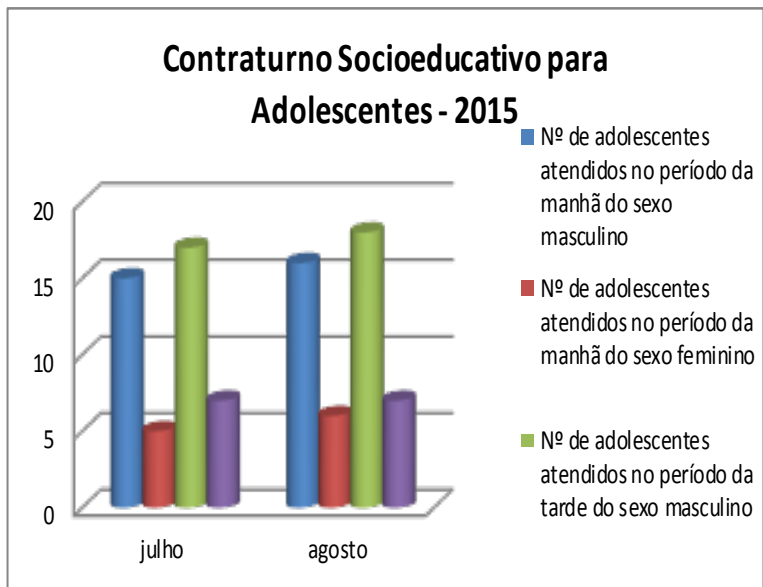
Sua organização visa propiciar aos adolescentes a integração das áreas do conhecimento através das seguintes disciplinas: Oficina de Informática, Motivação Ocupacional (na qual são trabalhados temas como saúde, bem estar social, autoestima, entre outros), Artes Plásticas e Cênicas (música, teatro, dança, leitura de imagens, entre outros) Atividades Esportivas e Recreativas e Reforço Escolar.

Atualmente, a equipe técnica do Programa é composta pelos profissionais de pedagogia, psicologia e assistência social.

No que se refere a sua execução, esta consiste em uma parceria entre Secretaria Municipal de Assistência Social e Secretaria Municipal de Educação.

Público Alvo: adolescentes na faixa etária de 12 a 15 anos, 11 meses e 29 dias.

MÊS	CAPACIDADE	DEMANDA ATENDIDA		
JULHO/2015	50 adolescentes	44 adolescentes		
			Período da Manhã	Período da Tarde
		Masculino	15	17
		Feminino	05	07
AGOSTO/2015	50 adolescentes	47 adolescentes		
			Período da Manhã	Período da Tarde
		Masculino	16	18
		Feminino	06	07



Fonte: Registros do Contraturno Socioeducativo

2.5. Contraturno Social:

O Contraturno Social é um Programa que tem por objetivo a constituição de espaço de convivência, formação para a participação e cidadania, desenvolvimento do protagonismo e da autonomia das crianças e adolescentes, a partir dos interesses, demandas e potencialidades dessa faixa etária. As atividades desenvolvidas são lúdicas, culturais e esportivas como formas de expressão, interação, aprendizagem, sociabilidade e proteção social.

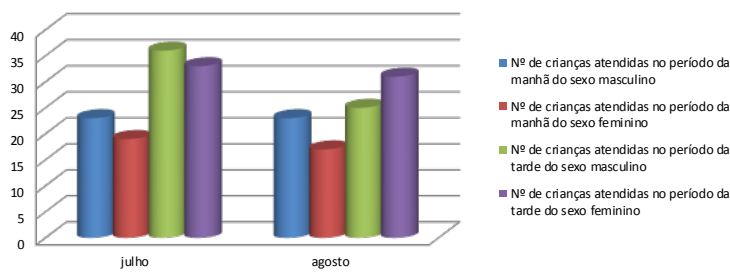
No período em que estão na Entidade as crianças recebem duas refeições diárias, ou seja, café da manhã e almoço, considerando o período matutino e, em se tratando do período vespertino, recebem almoço e lanche da tarde.

Público Alvo: Os beneficiários são constituídos de crianças de família com precário acesso a renda e a serviços públicos e com dificuldade para se manter, em especial filhas de mães trabalhadoras que exerçam atividade geradora de renda fora do lar; crianças cujas famílias são beneficiárias de programas de transferência de renda; crianças encaminhadas pelos serviços de proteção social especial em situação de trabalho infantil e de violação de direitos; crianças sob medida de proteção em Serviços de Acolhimento e crianças encaminhadas pelo Conselho Tutelar e Juizado da Vara da Infância e Juventude.

CONTRATURNO SOCIAL				
MÊS	CAPACIDADE	DEMANDA ATENDIDA		
JULHO/2015	150 crianças	111 crianças		
			Período da Manhã	Período da Tarde
		Masculino	23	36
		Feminino	19	33
AGOSTO/2015	150 crianças	96 crianças		
			Período da Manhã	Período da Tarde
		Masculino	23	25
		Feminino	17	31



Contraturno Social - 2015



Fonte: Registros do Contraturno Social

2.6. Centro da Juventude:

O Centro da Juventude Telêmaco Borba foi inaugurado no dia 05 de julho do ano de 2012, cumprindo então, parte dos objetivos estabelecidos pelo Convênio nº 159/2009, uma vez que, o processo que envolve o referido programa é caracterizado pela conclusão da obra, aquisição de materiais/equipamentos e contratação da equipe mínima.

O Projeto Centros da Juventude está sob a Coordenação da Proteção Social Básica da Secretaria de Estado da Família e Desenvolvimento Social – SEDS, do Estado do Paraná, assim como, em âmbito municipal encontra-se sob a responsabilidade da Divisão de Proteção Social Básica, da Secretaria Municipal de Assistência Social.

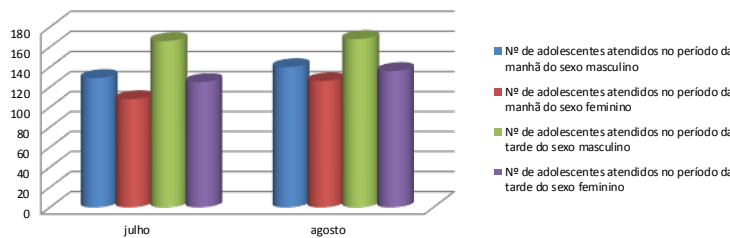
Ressaltamos que, conforme estabelece a proposta pedagógica e parâmetros para a implantação e funcionamento dos Centros da Juventude, elaborado pela Secretaria de Estado da Família e Desenvolvimento Social – SEDS/PR, o Centro da Juventude Telêmaco Borba, assim como, os demais equipamentos existentes no Estado do Paraná, deverão apresentar-se acessíveis para o acolhimento de todo adolescente/jovem interessado em participar, sem estabelecer condicionalidades, critérios prévios para ingresso, tais como, não estar frequentando a escola, critérios de renda, entre outros, porém, é importante haver compromisso e regras de convivência e de participação nas atividades e no uso das instalações,

Este equipamento tem o objetivo de atender todo o adolescente/jovem interessado em participar, priorizando a oferta dos serviços para adolescentes de 12 (doze) a 18 (dezoito) anos, em situações de vulnerabilidades nos âmbitos social, cultural, econômico, entre outros. Desta forma, o Centro da Juventude Telêmaco Borba prioriza o atendimento de situações e encaminhamentos advindos das Divisões de Proteção Social Básica, Proteção Social Especial, Conselho Tutelar, Ministério Público e demais órgãos de defesa dos direitos da criança e do adolescente.

Tem a capacidade de 615 vagas nas oficinas em geral, porém cada adolescente/jovem, pode optar pela participação em até 04 oficinas.

CENTRO DA JUVENTUDE			
MÊS	ADOLESCENTES/JOVENS MATRICULADOS		
JULHO/2015	528		
		Período da Manhã	Período da Tarde
	Masculino	129	166
	Feminino	108	125
AGOSTO/2015	570		
		Período da Manhã	Período da Tarde
	Masculino	140	168
	Feminino	126	136

Centro da Juventude - 2015



Fonte: Registros do Centro da Juventude

ELABORAÇÃO:
DIVISÃO DE PROTEÇÃO SOCIAL ESPECIAL
DIVISÃO DE PROTEÇÃO SOCIAL BÁSICA

3 - EXECUÇÃO ORÇAMENTÁRIA

Município de Telêmaco Borba - 2015
DEMONSTRATIVO DA DESPESA DO ORGÃO
Período: 01/01/2015 até 31/08/2015

Órgão: 13 - SECRETARIA MUN DE ASSISTÊNCIA SOCIAL
Subfunção: 243 ASSISTÊNCIA À CRIANÇA E AO ADOLESCENTE

Categoria	Natureza	Atualizada	Empenhada	Liquidada	Paga
3.0.00.00.00.00	DESPESAS CORRENTES	1.499.414,73	609.201,16	501.217,36	492.472,01
3.1.00.00.00.00	PESSOAL E ENCARGOS SOCIAIS	497.000,00	215.029,46	215.029,46	212.387,85
3.1.90.11.00.00	VENCIMENTOS E VANTAGENS FIXAS - PESSOAL CIVIL	389.000,00	161.926,24	161.926,24	161.926,24
3.1.90.11.01.00	VENCIMENTOS E SALÁRIOS	0,00	139.768,07	139.768,07	139.768,07
3.1.90.11.01.01	VENCIMENTOS E VANTAGENS FIXAS PESSOAL EFETIVO	0,00	67.036,07	67.036,07	67.036,07
3.1.90.11.01.07	REMUNERAÇÃO DE MEMBROS DE CONSELHOS	0,00	72.732,00	72.732,00	72.732,00
3.1.90.11.31.00	GRATIFICAÇÃO POR EXERCÍCIO DE CARGOS	0,00	2.293,60	2.293,60	2.293,60
3.1.90.11.31.01	VENCIMENTO COMISSIONADOS - NÃO OCUPANTES DE CARGO EFETIVO	0,00	2.293,60	2.293,60	2.293,60

3.1.90.11.37.00	GRATIFICAÇÃO POR TEMPO DE SERVIÇO	0,00	769,39	769,39	769,39
3.1.90.11.43.00	13º SALÁRIO	0,00	8.936,21	8.936,21	8.936,21
3.1.90.11.45.00	FÉRIAS - ABONO CONSTITUCIONAL	0,00	7.238,03	7.238,03	7.238,03
3.1.90.11.99.00	OUTRAS DESPESAS FIXAS - PESSOAL CIVIL	0,00	2.920,94	2.920,94	2.920,94
3.1.90.11.99.01	GRATIFICAÇÃO POR CONCLUSÃO DE CURSO	0,00	2.920,94	2.920,94	2.920,94
3.1.90.13.00.00	OBRIGAÇÕES PATRONAIS	44.000,00	17.822,73	17.822,73	15.181,12
3.1.90.13.10.00	CONTRIBUIÇÕES AO INSS - COMISSIONADOS NÃO DETENTORES DE CARGO EFE	0,00	986,49	986,49	986,49
3.1.90.13.16.00	INSS SOBRE A REMUNERAÇÃO DE MEMBROS DE CONSELHOS	0,00	16.836,24	16.836,24	14.194,63
3.1.90.16.00.00	OUTRAS DESPESAS VARIÁVEIS - PESSOAL CIVIL	6.000,00	4.050,76	4.050,76	4.050,76
3.1.90.16.44.00	HORAS EXTRAS E SERVIÇOS EXTRAORDINÁRIOS	0,00	4.050,76	4.050,76	4.050,76
3.1.90.94.00.00	INDENIZAÇÕES E RESTITUIÇÕES TRABALHISTAS	5.000,00	1.767,75	1.767,75	1.767,75
3.1.90.94.01.00	INDENIZAÇÕES TRABALHISTAS - ATIVO CIVIL	0,00	1.767,75	1.767,75	1.767,75
3.1.91.13.00.00	OBRIGAÇÕES PATRONAIS	30.000,00	14.596,71	14.596,71	14.596,71
3.1.91.13.03.00	CONTRIBUIÇÕES PREVIDENCIÁRIAS - RPPS	0,00	14.596,71	14.596,71	14.596,71
3.1.91.13.03.01	CONTRIBUIÇÕES PREVIDENCIÁRIAS RPPS/ATIVOS	0,00	14.596,71	14.596,71	14.596,71
3.1.91.92.00.00	DESPESAS DE EXERCÍCIOS ANTERIORES	23.000,00	14.865,27	14.865,27	14.865,27
3.1.91.92.13.00	APORTE PARA COBERTURA DE DÉFICIT ATUARIAL	0,00	14.865,27	14.865,27	14.865,27
3.3.00.00.00.00	OUTRAS DESPESAS CORRENTES	1.002.414,73	394.171,70	286.187,90	280.084,16
3.3.50.00.00.00	TRANSF. A INSTITUIÇÕES PRIVADAS S/FINS LUCRATIVOS	200.000,00	0,00	0,00	0,00
3.3.50.41.00.00	CONTRIBUIÇÕES	200.000,00	0,00	0,00	0,00
3.3.90.14.00.00	DIÁRIAS - PESSOAL CIVIL	19.000,00	12.100,00	12.100,00	11.960,00
3.3.90.14.14.00	DIÁRIAS NO PAÍS	0,00	12.100,00	12.100,00	11.960,00
3.3.90.14.14.01	SERVIDORES EFETIVOS	0,00	3.860,00	3.860,00	3.860,00
3.3.90.14.14.02	SERVIDORES COMISSIONADOS	0,00	70,00	70,00	70,00
3.3.90.14.14.03	AGENTES POLÍTICOS	0,00	70,00	70,00	0,00
3.3.90.14.14.04	MEMBROS DE CONSELHOS	0,00	8.100,00	8.100,00	8.030,00
3.3.90.30.00.00	MATERIAL DE CONSUMO	441.759,52	319.627,10	213.846,19	208.056,12
3.3.90.30.01.00	COMBUSTÍVEIS E LUBRIFICANTES AUTOMOTIVOS	0,00	21.884,30	12.289,00	9.619,00
3.3.90.30.01.02	GASOLINA	0,00	12.560,00	9.570,00	9.570,00
3.3.90.30.01.03	DIESEL	0,00	2.670,00	2.670,00	0,00
3.3.90.30.01.99	OUTROS COMBUSTÍVEIS E LUBRIFICANTES AUTOMOTIVOS	0,00	6.654,30	49,00	49,00
3.3.90.30.04.00	GÁS E OUTROS MATERIAIS ENGARRAFADOS	0,00	12.127,80	0,00	0,00
3.3.90.30.07.00	GÊNEROS DE ALIMENTAÇÃO	0,00	224.585,91	171.178,45	169.289,35
3.3.90.30.07.12	GÊNEROS ALIMENTÍCIOS PARA COPA E CANTINA	0,00	10.859,35	6.891,45	6.891,45
3.3.90.30.07.99	OUTRAS DESPESAS COM GÊNEROS ALIMENTÍCIOS	0,00	213.726,56	164.287,00	162.397,90
3.3.90.30.16.00	MATERIAL DE EXPEDIENTE	0,00	2.455,90	2.455,90	2.455,90
3.3.90.30.17.00	MATERIAL DE PROCESSAMENTO DE DADOS	0,00	115,00	115,00	115,00
3.3.90.30.20.00	MATERIAL DE CAMA, MESA E BANHO	0,00	769,50	769,50	769,50
3.3.90.30.21.00	MATERIAL DE COPA E COZINHA	0,00	606,00	606,00	606,00
3.3.90.30.22.00	MATERIAL DE LIMPEZA E PRODUTOS DE HIGIENIZAÇÃO	0,00	46.923,78	17.983,64	16.752,67
3.3.90.30.24.00	MATERIAL PARA MANUTENÇÃO DE BENS IMÓVEIS	0,00	6.319,31	5.119,10	5.119,10
3.3.90.30.26.00	MATERIAL ELÉTRICO E ELETRÔNICO	0,00	2.461,60	2.461,60	2.461,60
3.3.90.30.29.00	MATERIAL PARA ÁUDIO, VÍDEO E FOTO	0,00	350,00	0,00	0,00
3.3.90.30.39.00	MATERIAL PARA MANUTENÇÃO DE VEÍCULOS	0,00	1.028,00	868,00	868,00
3.3.90.30.39.99	OUTROS MATERIAIS PARA MANUTENÇÃO DE VEÍCULOS	0,00	1.028,00	868,00	868,00
3.3.90.36.00.00	OUTROS SERVIÇOS DE TERCEIROS - PESSOA FÍSICA	18.000,00	1.320,00	1.320,00	1.320,00
3.3.90.36.06.00	SERVIÇOS TÉCNICOS PROFISSIONAIS	0,00	1.320,00	1.320,00	1.320,00
3.3.90.39.00.00	OUTROS SERVIÇOS DE TERCEIROS - PESSOA JURÍDICA	323.655,21	61.124,60	58.921,71	58.748,04
3.3.90.39.16.00	MANUTENÇÃO E CONSERVAÇÃO DE BENS IMÓVEIS	0,00	155,40	155,40	155,40
3.3.90.39.17.00	MANUTENÇÃO E CONSERVAÇÃO DE MÁQUINAS E EQUIPAMENTOS	0,00	523,60	0,00	0,00
3.3.90.39.20.00	MANUTENÇÃO E CONSERVAÇÃO DE BENS MÓVEIS DE OUTRAS NATUREZAS	0,00	508,99	415,08	415,08
3.3.90.39.41.00	FORNECIMENTO DE ALIMENTAÇÃO	0,00	4.355,30	2.868,92	2.868,92
3.3.90.39.43.00	SERVIÇOS DE ENERGIA ELÉTRICA	0,00	16.610,38	16.610,38	16.610,38
3.3.90.39.43.99	SERVIÇOS DE ENERGIA ELÉTRICA DOS DEMAIS SETORES DA ADMINISTRAÇÃO	0,00	16.610,38	16.610,38	16.610,38
3.3.90.39.44.00	SERVIÇOS DE ÁGUA E ESGOTO	0,00	1.607,58	1.607,58	1.607,58
3.3.90.39.44.99	SERVIÇOS DE ÁGUA E ESGOTO DOS DEMAIS SETORES DA ADMINISTRAÇÃO	0,00	1.607,58	1.607,58	1.607,58
3.3.90.39.48.00	SERVIÇO DE SELEÇÃO E TREINAMENTO	0,00	300,00	300,00	300,00
3.3.90.39.48.01	SERVIÇOS DE TREINAMENTO E CAPACITAÇÃO DE SERVIDORES	0,00	300,00	300,00	300,00
3.3.90.39.58.00	SERVIÇOS DE TELECOMUNICAÇÕES	0,00	3.227,59	3.227,59	3.227,59
3.3.90.39.59.00	SERVIÇOS DE ÁUDIO, VÍDEO E FOTO	0,00	1.800,27	1.800,27	1.800,27
3.3.90.39.69.00	SEGUROS EM GERAL	0,00	1.195,90	1.195,90	1.090,65
3.3.90.39.69.03	SEGUROS DE DEMAIS VEÍCULOS PÚBLICOS	0,00	1.195,90	1.195,90	1.090,65
3.3.90.39.74.00	FRETES E TRANSPORTES DE ENCOMENDAS	0,00	1.223,60	1.223,60	1.223,60
3.3.90.39.77.00	VIGILÂNCIA OSTENSIVA/MONITORADA	0,00	7.479,00	7.479,00	7.479,00
3.3.90.39.77.99	VIGILÂNCIA DEMAIS SETORES DA ADMINISTRAÇÃO	0,00	7.479,00	7.479,00	7.479,00
3.3.90.39.82.00	SERVIÇOS DE CONTROLE AMBIENTAL	0,00	250,60	250,60	250,60
3.3.90.39.82.99	SERVIÇOS DE CONTROLE AMBIENTAL EM GERAL	0,00	250,60	250,60	250,60
3.3.90.39.99.00	OUTROS SERVIÇOS DE TERCEIROS, PESSOA JURÍDICA	0,00	21.886,39	21.787,39	21.718,97
3.3.90.39.99.99	DEMAIS SERVIÇOS DE TERCEIROS, PESSOA JURÍDICA	0,00	21.886,39	21.787,39	21.718,97
4.0.00.00.00.00	DESPESAS DE CAPITAL	132.000,00	39.860,00	3.860,00	3.860,00
4.4.00.00.00.00	INVESTIMENTOS	132.000,00	39.860,00	3.860,00	3.860,00
4.4.90.52.00.00	EQUIPAMENTOS E MATERIAL PERMANENTE	132.000,00	39.860,00	3.860,00	3.860,00
4.4.90.52.10.00	APARELHOS E EQUIPAMENTOS PARA ESPORTES E DIVERSÕES	0,00	3.860,00	3.860,00	3.860,00
4.4.90.52.35.00	EQUIPAMENTOS DE PROCESSAMENTO DE DADOS	0,00	36.000,00	0,00	0,00
TOTAL DAS DESPESAS		1.631.414,73	649.061,16	505.077,36	496.332,01

ELABORAÇÃO:
CONTADORIA GERAL DO MUNICÍPIO



MUNICÍPIO DE TELÊMACO BORBA - PR - PODER LEGISLATIVO
CÂMARA MUNICIPAL DE TELÊMACO BORBA
RELATÓRIO DE GESTÃO FISCAL
DEMONSTRATIVO SIMPLIFICADO DO RELATÓRIO DE GESTÃO FISCAL
ORÇAMENTOS FISCAL E DA SEGURIDADE SOCIAL
SETEMBRO/2014 a AGOSTO/2015

LRF, art. 48 - Anexo VII R\$ 1,00

RECEITA CORRENTE LÍQUIDA	VALOR ATÉ O BIMESTRE	
Receita Corrente Líquida		154.407.646,58
DESPESA COM PESSOAL	VALOR	% SOBRE A RCL
Despesa Total com Pessoal - DTP	4.179.715,10	2,71
Limite Máximo (incisos I, II e III, art. 20 da LRF) - 6%	9.264.458,79	6,00
Limite Prudencial (parágrafo único, art. 22 da LRF) - 5,7%	8.801.235,86	5,70
DÍVIDA CONSOLIDADA	VALOR	% SOBRE A RCL
Dívida Consolidada Líquida	0,00	0,00
Limite Definido por Resolução do Senado Federal	0,00	0,00
GARANTIAS DE VALORES	VALOR	% SOBRE A RCL
Total das Garantias Concedidas	0,00	0,00
Limite Definido por Resolução do Senado Federal	0,00	0,00
OPERAÇÕES DE CRÉDITO	VALOR	% SOBRE A RCL
Operações de Crédito Internas e Externas	0,00	0,00
Operações de Crédito por Antecipação da Receita	0,00	0,00
Limite Definido p/ Senado Federal p/ Op. De Créditos Externas e Internas	0,00	0,00
Limite Definido p/ Senado Federal p/ Op. De Crédito p/ Antec. Da Receita	0,00	0,00
RESTOS A PAGAR	INSCRIÇÃO EM RESTOS A PAGAR NÃO PROCESSADOS DO EXERCÍCIO	DISPONIBILIDADE DE CAIXA LÍQUIDA (ANTES DA INSCRIÇÃO EM RESTOS A PAGAR NÃO PROCESSADOS DO EXERCÍCIO)
Valor Total	0,00	0,00

FONTE: SISTEMA CONTÁBIL

UNIDADE RESPONSÁVEL: SECRETARIA DE FINANÇAS

DATA DE EMISSÃO: 21/09/2015

MARIO CESAR MARCONDES
Presidente

EVERTON FERNANDO SOARES
Vice-Presidente

APARECIDA DE FÁTIMA RIBEIRO FRAZA
1º Secretária

CELIA REGINA SOBRINHO DE ANDRADE
2º Secretária

ANTONIO CARLOS FLENIK
Secretário de Finanças

LIGIA MARIA MACIEL DE MELO
CRC PR 045789/O-8

LIGIA SOUZA MATHEUS BETIM
Coordenadora de Controle Interno

MUNICÍPIO DE TELÊMACO BORBA - PODER LEGISLATIVO
CÂMARA MUNICIPAL DE TELÊMACO BORBA
RELATÓRIO DE GESTÃO FISCAL
DEMONSTRATIVO DA DESPESA COM PESSOAL
ORÇAMENTOS FISCAL E DA SEGURIDADE SOCIAL
SETEMBRO/2014 A AGOSTO/2015

RGF - ANEXO I (LRF, art. 55, inciso I, alínea "a") R\$ 1,00

DESPESA COM PESSOAL	DESPESAS EXECUTADAS Setembro/2014 a Agosto/2015	
	LIQUIDADAS (a)	INSCRITAS EM RESTOS A PAGAR NÃO PROCESSADOS (b)
DESPESA BRUTA COM PESSOAL (I)	4.254.488,03	0,00
Pessoal Ativo	4.206.313,42	0,00
Pessoal Inativo e Pensionistas	48.174,61	0,00
Outras Despesas de Pessoal decorrentes de Contratos de Terceirização (§ 1º do art. 18 da LRF)	0,00	0,00
DESPESAS NÃO COMPUTADAS (§ 1º do art. 19 da LRF) (II)	74.772,93	0,00
(-) Indenizações por Demissão e Incentivos à Demissão Voluntária	74.772,93	0,00
(-) Decorrentes de Decisão Judicial de período anterior ao da apuração	0,00	0,00
(-) Despesas de Exercícios Anteriores de período anterior ao da apuração	0,00	0,00
(-) Inativos e Pensionistas com Recursos Vinculados	0,00	0,00
DESPESA LÍQUIDA COM PESSOAL (III) = (I - II)	4.179.715,10	0,00

APURAÇÃO DO CUMPRIMENTO DO LIMITE LEGAL

	VALOR
RECEITA CORRENTE LÍQUIDA - RCL (IV)	154.407.646,58
DESPESA TOTAL COM PESSOAL - DTP (V) = (III a + III b)	4.179.715,10
LIMITE MÁXIMO (VI) (incisos I, II e III, art. 20 da LRF)	9.264.458,79
LIMITE PRUDENCIAL (VII) = (0,95 x VI) (parágrafo único do art. 22 da LRF)	8.801.235,86
LIMITE DE ALERTA (VIII) = (0,90 x VI) (inciso II do § 1º do art.59 da LRF)	8.338.012,92

FONTE: SISTEMA CONTÁBIL

UNIDADE RESPONSÁVEL: SECRETARIA DE FINANÇAS

DATA DE EMISSÃO: 21/09/2015

Nota: Durante o exercício, somente as despesas liquidadas são consideradas executadas. No encerramento do exercício, as despesas não liquidadas inscritas em Restos a Pagar Não Processados são também consideradas executadas. No encerramento do exercício, as despesas não liquidadas inscritas em Restos a Pagar Não Processados são também consideradas executadas. Dessa forma, para maior transparência, as despesas executadas estão segregadas em:

a) Despesas liquidadas, consideradas aquelas em que houve a entrega do material ou serviço, nos termos do art. 63 da Lei nº 4.320/64;

b) Despesas empenhadas, mas não liquidadas, inscritas em Restos a Pagar Não Processados, consideradas liquidadas no encerramento do exercício, por força do inciso II do art. 35 da Lei nº 4.320/64.

MARIO CESAR MARCONDES
Presidente

EVERTON FERNANDO SOARES
Vice-Presidente

APARECIDA DE FÁTIMA RIBEIRO FRAZA
1º Secretária

LIGIA SOUZA MATHEUS BETIM
Coordenadora de Controle Interno

CÉLIA REGINA SOBRINHO DE ANDRADE
2ª Secretária

ANTONIO CARLOS FLENIK
Secretário de Finanças

LIGIA MARIA MACIEL DE MELO
CRC - PR 045789/O-8


DECRETO Nº 22370

O PREFEITO MUNICIPAL DE TELÊMACO BORBA, ESTADO DO PARANÁ, usando das atribuições que lhe são conferidas,

RESOLVE

Art. 1º CONCEDER LICENÇA Prêmio por Assiduidade de três meses, ao servidor GILSON SA-RAIVA, matrícula nº 8225, servidor ocupante do cargo do quadro de provimento efetivo denominado Vigia, lotado na Divisão de Administração, da Secretaria Municipal de Administração, no período de 25 de setembro de 2015 a 24 de dezembro de 2015, de acordo com o que dispõe o Capítulo IV, Seção XIII, Artigo 149, 150 e 151 da Lei Municipal 1883/12, conforme consta nos Autos de Processo Administrativo N.º 7528/2015.

Art. 2º Ficam suprimidas pelo período da Licença o pagamento das verbas de caráter transitório.

Art. 3º Revogam-se as disposições em contrário.

PAÇO DAS ARAUCÁRIAS, EM TELÊMACO BORBA, ESTADO DO PARANÁ, em 23 de setembro de 2015.

André Luiz Battezzati
Procurador Geral do Município

Luiz Carlos Gibson
Prefeito

DECRETO Nº 22371

O PREFEITO MUNICIPAL DE TELÊMACO BORBA, ESTADO DO PARANÁ, usando das atribuições que lhe são conferidas,

RESOLVE

Art. 1º EXONERAR, a pedido, a partir de 23 de setembro de 2015, a servidora MARA LÚCIA DOS SANTOS, matrícula nº 10225, do cargo do quadro de provimento efetivo denominado Auxiliar de Serviços Gerais, lotada na Escola Municipal São Silvestre, na Divisão de Administração de Ensino, da Secretaria Municipal de Educação, conforme consta nos Autos de Processo Administrativo N.º 8397/2015.

Art. 2º Revogam-se as disposições em contrário.

PAÇO DAS ARAUCÁRIAS, EM TELÊMACO BORBA, ESTADO DO PARANÁ, em 24 de setembro de 2015.

André Luiz Battezzati
Procurador Geral do Município

Luiz Carlos Gibson
Prefeito

DECRETO Nº 22372

O PREFEITO MUNICIPAL DE TELÊMACO BORBA, ESTADO DO PARANÁ, usando das atribuições que lhe são conferidas,

RESOLVE

Art. 1º EXONERAR, a pedido, a partir de 21 de setembro de 2015, a servidora ROSMARI ANTUNES DA SILVA, matrícula nº 9811, do cargo do quadro de provimento efetivo denominado Auxiliar de Serviços Gerais, lotada na Escola Municipal Professor Paulo Freire, na Divisão de Administração de Ensino, da Secretaria Municipal de Educação, conforme consta nos Autos de Processo Administrativo N.º 8281/2015.

Art. 2º Revogam-se as disposições em contrário.

PAÇO DAS ARAUCÁRIAS, EM TELÊMACO BORBA, ESTADO DO PARANÁ, em 24 de setembro de 2015.

André Luiz Battezzati
Procurador Geral do Município

Luiz Carlos Gibson
Prefeito

DECRETONº 22373

O PREFEITO MUNICIPAL DE TELÊMACO BORBA, ESTADO DO PARANÁ, usando das atribuições que lhe são conferidas,

RESOLVE

Art. 1º JULGAR frustrada a licitação na modalidade de Pregão Presencial nº 78/2015 – PMTB, protocolo nº 31537/2015, que tem por objeto a contratação de serviço continuado de segurança/vigilância patrimonial.

Art. 2º Revogam-se as disposições em contrário.

PAÇO DAS ARAUCÁRIAS, EM TELÊMACO BORBA, ESTADO DO PARANÁ, em 25 de setembro de 2015.

André Luiz Battezzati
Procurador Geral do Município

Luiz Carlos Gibson
Prefeito

DECRETO Nº 22375

O PREFEITO MUNICIPAL DE TELÊMACO BORBA, ESTADO DO PARANÁ, usando das atribuições que lhe são conferidas,

RESOLVE

Art. 1º NOMEAR, a servidora abaixo relacionada:

I – KÁTIA CRISTIANE DE ALMEIDA ALVES, matrícula nº 8631 para o cargo de provimento em comissão, símbolo CC-07, denominado CHEFE DE SEÇÃO DE VIGILÂNCIA SANITÁRIA, na Divisão de Saúde Pública, da Secretaria Municipal de Saúde, a partir de 08/10/2015. Ficando em consequência afastada do cargo do quadro de provimento efetivo denominado Técnico Municipal Nível Superior I/ Enfermagem.

Art. 2º Revogam-se as disposições em contrário.

PAÇO DAS ARAUCÁRIAS, EM TELÊMACO BORBA, ESTADO DO PARANÁ, em 25 de setembro de 2015.

André Luiz Battezzati
Procurador Geral do Município

Luiz Carlos Gibson
Prefeito

DECRETO Nº 22376

O PREFEITO MUNICIPAL DE TELÊMACO BORBA, ESTADO DO PARANÁ, usando das atribuições que lhe são conferidas,

RESOLVE

Art. 1º CONCEDER LICENÇA à Maternidade à servidora KAREN REJANE ORTIZ, matrícula nº 8875, ocupante de cargo do quadro de provimento efetivo denominado Professor de Educação Infantil, lotada no CMEI – Vinícius de Moraes, Educação Infantil, da Secretaria Municipal de Educação, no período de 12 de setembro de 2015 a 09 de janeiro de 2016, nos termos do Art. 132 da Lei Municipal n.º 1883/12, conforme consta nos Autos de Processo Administrativo N.º 8201/2015.

Art. 2º Revogam-se as disposições em contrário.

PAÇO DAS ARAUCÁRIAS, EM TELÊMACO BORBA, ESTADO DO PARANÁ, em 25 de setembro de 2015.

André Luiz Battezzati
Procurador Geral do Município

Luiz Carlos Gibson
Prefeito

DECRETO Nº 22377

O PREFEITO MUNICIPAL DE TELÊMACO BORBA, ESTADO DO PARANÁ, usando das atribuições que lhe são conferidas,

RESOLVE

Art. 1º CONCEDER LICENÇA à Maternidade à servidora IRIS CRISTINA DE MORAIS, matrícula nº 9121, ocupante de cargo do quadro de provimento efetivo denominado Agente Comunitário de Saúde, lotada na Farmácia Central/PAM, na Divisão de Saúde Pública, da Secretaria Municipal de Saúde, no período de 23 de setembro de 2015 a 20 de janeiro de 2016, nos termos do Art. 132 da Lei Municipal n.º 1883/12, conforme consta nos Autos de Processo Administrativo N.º 8385/2015.

Art. 2º Revogam-se as disposições em contrário.

PAÇO DAS ARAUCÁRIAS, EM TELÊMACO BORBA, ESTADO DO PARANÁ, em 25 de setembro de 2015.

André Luiz Battezzati
Procurador Geral do Município

Luiz Carlos Gibson
Prefeito

1. DECRETONº 22369

O PREFEITO MUNICIPAL DE TELÊMACO BORBA, ESTADO DO PARANÁ, usando das atribuições que lhe são conferidas pelo artigo 5º Incisos I e II da Lei Municipal nº 2078 de 04/12/2014, na forma prevista pelos incisos I e II do parágrafo 1º do artigo 43 da Lei Federal nº 4.320, de 17/03/1964.

RESOLVE

Art. 1º Fica o Poder Executivo Municipal autorizado a abrir **CRÉDITO ADICIONAL SUPLEMENTAR**, no Orçamento Geral de 2015, do Município de Telêmaco Borba, no valor de R\$ 223.000,00 (duzentos e vinte e três mil reais), para reforço das dotações orçamentárias abaixo especificadas, mediante recursos conforme demonstrativo abaixo:

FONTE 000 – RECURSO ORDINÁRIO LIVRE - EXERCÍCIO CORRENTE			
1.	DESCRIÇÃO	RECURSO	VALOR
13.00	Secretaria Municipal de Assistência Social		
13.001	Gabinete da Sec Municipal de Assistência Social		
08.244.0801.2128	Manutenção Gabinete do Secretário - SMAS		
7880 - 3390.30.00	Material de Consumo	000	15.000,00
13.00	Secretaria Municipal de Assistência Social		
13.004	Fundo Municipal de Assistência Social		
08.241.0802.2129	Manutenção do Centro de Convivência do Idoso		
7950 - 3390.30.00	Material de Consumo	000	10.000,00
13.00	Secretaria Municipal de Assistência Social		
13.004	Fundo Municipal de Assistência Social		
08.243.0802.6134	Manutenção do Contratumo Social		
8150 - 3390.30.00	Material de Consumo	000	10.000,00
13.00	Secretaria Municipal de Assistência Social		
13.004	Fundo Municipal de Assistência Social		
08.243.0803.6135	Manutenção do Funcionamento dos Abrigos Transitórios		
8190 - 3390.30.00	Material de Consumo	000	10.000,00
13.00	Secretaria Municipal de Assistência Social		
13.004	Fundo Municipal de Assistência Social		
08.243.0803.6136	Manutenção do Funcionamento das Casas Lares		
8250 - 3390.30.00	Material de Consumo	000	5.000,00
TOTAL DE SUPLEMENTAÇÕES EXCESSO DE ARRECADAÇÃO			50.000,00

FONTE 303 – RECURSO SAÚDE RECEITAS VINCULADAS (EC 29/00 – 15%) EXERCÍCIO CORRENTE			
2.	DESCRIÇÃO	RECURSO	VALOR
12.00	Secretaria Municipal de Saúde		
12.001	Fundo Municipal de Saúde		



10.301.1001.2108	Manutenção das Atividades da Rede de Urgência e Emergência		
6730 - 3190.16.00	Outras Despesas Variáveis – Pessoal Civil	303	16.000,00
6750 - 3191.13.00	Obrigações Patronais	303	12.000,00
TOTAL DE SUPLEMENTAÇÕES EXCESSO DE ARRECADAÇÃO			28.000,00

FONTE 000 – RECURSO ORDINÁRIO LIVRE - EXERCÍCIO ANTERIOR			
3.	DESCRIÇÃO	RECURSO	VALOR
12.00	Secretaria Municipal de Saúde		
12.001	Fundo Municipal de Saúde		
10.301.1001.2118	Manutenção Divisão de Saúde Pública		
7171 - 3190.11.00	Vencimentos e Vantagens Fixas – Pessoal Civil	000	20.000,00
7211 - 3191.13.00	Obrigações Patronais	000	125.000,00
TOTAL DE SUPLEMENTAÇÕES SUPERAVIT FINANCEIRO			145.000,00

TOTAL GERAL DE SUPLEMENTAÇÕES			223.000,00
--------------------------------------	--	--	-------------------

Art. 2º Para cobertura dos créditos abertos do artigo 1º, é indicado como recurso o Excesso de Arrecadação das Fontes de Recurso nº 000 e 303 no valor de R\$ 78.000,00 (setenta e oito mil reais) e Superávit Financeiro da Fonte de Recurso nº 000 no valor de R\$ 145.000,00 (cento e quarenta e cinco mil reais)

Art. 3º Para fins de compatibilização orçamentária do exercício de 2015; mediante autorizações inseridas no Art. 5º e incisos da Lei Municipal nº. 2024/2014 – PPA 2014/2017 e Art. 45º da Lei Municipal nº. 2062/2014 – LDO 2015; ficam alteradas as metas financeiras dos programas e ações dos anexos integrantes nestas referidas leis.

Art. 4º Revogam-se as disposições em contrário.

PAÇO DAS ARAUCÁRIAS, TELÉMACO BORBA, ESTADO DO PARANÁ, em 23 de setembro de 2015.

Luiz Carlos Gibson
Prefeito

Benedito Alves Júnior
Secretário Municipal de Finanças

TERMO DE RATIFICAÇÃO

PROTOCOLO N.º: 37683/2015.

PROCESSO DE INEXIGIBILIDADE N.º: 031/2015.

OBJETO: CONTRATAÇÃO DE EMPRESA DE CONSULTORIA ESPECIALIZADA PARA ELABORAÇÃO DE INVENTÁRIO FLORESTAL.

CREDOR: AVISTAR ENGENHARIA DE MEIO AMBIENTE E SEGURANÇA DO TRABALHO LTDA - ME.

CNPJ/MF Nº: 07.454.811/0001-01.

OBJETO: CONTRATAÇÃO DE EMPRESA DE CONSULTORIA ESPECIALIZADA PARA ELABORAÇÃO DE INVENTÁRIO FLORESTAL.

VALOR GLOBAL: R\$ 6.555,00 (SEIS MIL QUINHENTOS E CINQUENTA E CINCO REAIS).

FORMA DE PAGAMENTO: SERÁ EFETUADO EM ATÉ 15 (QUINZE) DIAS CORRIDOS, A CONTAR DO RECEBIMENTO DEFINITIVO DO OBJETO.

PRAZO DE EXECUÇÃO E VIGÊNCIA: 30 (TRINTA) DIAS E A VIGÊNCIA 60 (SESENTA) DIAS A PARTIR DA ASSINATURA DO CONTRATO.

CLASSIFICAÇÃO DA DESPESA: 14.003.15.121.1501.2158.3390.3900.

Fica inexigível a Licitação para contratação referente a despesa acima especificada, com fundamento no art. 25, inciso I da Lei 8.666/93, e em consonância com o contido no referido protocolo e Parecer Jurídico acostado aos autos, em observância ao contido no art. 26 do mesmo Diploma Legal.

PAÇO DAS ARAUCÁRIAS, EM TELÉMACO BORBA, ESTADO DO PARANÁ, 24 de setembro de 2015.

André Luiz Battezzati
Procurador Geral do Município

Luiz Carlos Gibson
Prefeito

EXTRATO CONTRATUAL

Contrato N.º	CONTRATO Nº 134/2015.
Contratante	MUNICÍPIO DE TELEMACO BORBA.
Contratado	ROBERTO TOLOTTI – ME.
Objeto	CONTRATAÇÃO DE SHOW ARTÍSTICO COM A BANDA "BIG ORCHESTRA", NO DIA 18 DE SETEMBRO DE 2015, EM COMEMORAÇÃO A SEMANA DA CULTURA.
Valor	R\$ 24.800,00
Prazo	VIGENCIA SERÁ DE 30 DIAS A CONTAR DA DATA DA ASSINATURA DO CONTRATO.
Dotação	10.004.13.392.1301.2070.3390.3900.

Contrato N.º	CONTRATO Nº 135/2015.
Contratante	MUNICÍPIO DE TELEMACO BORBA.
Contratado	JOSUÉ RIBAS EVENTOS – ME.
Objeto	CONTRATAÇÃO DE SERVIÇOS DE SONORIZAÇÃO E ILUMINAÇÃO PARA USO INTERNO E EXTERNO COM E SEM EQUIPAMENTOS EM EVENTOS DA SECRETARIA MUNICIPAL DE CULTURA, ESPORTE E RECREAÇÃO.
Valor	R\$ 65.625,32.
Prazo	EXECUÇÃO E VIGÊNCIA SERÁ DE 04 MESES.
Dotação	10.004.13.392.1301.2067.3390.3900; 10.006.13.392.1301.2072.3390.3900; 10.006.13.392.1301.2068.3390.3900.

Contrato N.º	CONTRATO Nº 136/2015
Contratante	MUNICÍPIO DE TELEMACO BORBA.
Contratado	MARCO BENÍCIO DA SILVA.
Objeto	CONTRATAÇÃO DE SERVIÇOS DE SOM VOLANTE PARA DIVULGAÇÃO DE EVENTOS DA SECRETARIA MUNICIPAL DE CULTURA, ESPORTE E RECREAÇÃO, DENTRO DO PERÍDO URBANO.
Valor	R\$ 7.250,00.
Prazo	EXECUÇÃO E VIGENCIA SERÁ DE 04 MESES.
Dotação	10.004.13.392.1301.2067.3390.3900; 10.006.13.392.1301.2072.3390.3900; 10.006.13.392.1301.2068.3390.3900.

Contrato N.º	CONTRATO Nº 137/2015.
Contratante	MUNICÍPIO DE TELEMACO BORBA.
Contratado	LUIZ CARLOS MENON
Objeto	APRESENTAÇÃO DAS COMÉDIAS: "CORDEL – UMA VIAGEM PELA CULTURA POPULAR" NO DIA 19/09 E "O RICO AVARENTO" NO DIA 20/09, E 03 OFICINAS DE TEATRO SENDO: OFICINA DE MONTAGEM NOS DIAS 18, 19 E 20/09, OFICINA DE INTERPRETAÇÃO NOS DIAS 15, 16 E 17/09 E OFICINA EXPERIMENTANDO O TEATRO NO DIA 14/09, EM COMEMORAÇÃO A SEMANA DA CULTURA.
Valor	R\$ 4.095,00.
Prazo	VIGÊNCIA 30 DIAS A CONTAR DA DATA DE ASSINATURA DO CONTRATO.
Dotação	11.004.13.392.1301.2070.3390.3900.

Contrato N.º	CONTRATO Nº 139/2015.
Contratante	MUNICÍPIO DE TELEMACO BORBA.
Contratado	DIEGUEZ PEREZ & CIA LTDA.
Objeto	PRESTAÇÃO DE SERVIÇOS DE LAVANDERIA PARA ATENDER NECESSIDADES DA SECRETARIA MUNICIPAL DE EDUCAÇÃO.
Valor	R\$ 7.120,00
Prazo	VIGÊNCIA 10 MESES.
Dotação	11.002.12.122.1201.2075.3390.3900.

Contrato N.º	CONTRATO Nº 140/2015.
Contratante	MUNICÍPIO DE TELEMACO BORBA.
Contratado	R.A. KMITA & CIA LTDA
Objeto	PRESTAÇÃO DE SERVIÇOS DE MANUTENÇÃO PREVENTIVA E CORRETIVA DOS EQUIPAMENTOS INDUSTRIAIS INSTALADOS NA COZINHA DO RESTAURANTE MUNICIPAL COM FORNECIMENTO GLOBAL DE PEÇAS, FERRAMENTAS E INSUMOS NECESSÁRIOS.
Valor	R\$ 42.007,20.
Prazo	EXECUÇÃO E VIGÊNCIA 12 MESES.
Dotação	06.005.04.122.0401.3035.3390.3000; 06.005.04.122.0401.2035.3390.3900.

Contrato N.º	CONTRATO Nº 141/2015.
Contratante	MUNICÍPIO DE TELEMACO BORBA.
Contratado	PROVENCE VEÍCULO LTDA.
Objeto	PRESTAÇÃO DE SERVIÇOS DE REVISÃO OBRIGATÓRIA DE 45.000 KM E AQUISIÇÃO DE PEÇAS EM VEÍCULOS CITROEN/JUMPER AMBULÂNCIAS, PREFIXOS AB-22 E AB-23.
Valor	R\$ 895,20.
Prazo	SERÁ DE ATÉ 02 DIAS ÚTEIS PARA EFEITO DE POSTERIOR VERIFICAÇÃO DA CONFORMIDADE DAS PEÇAS OU SERVIÇOS.
Dotação	12.001.10.301.1001.2108.3390.3900.

Contrato N.º	CONTRATO Nº 142/2015.
Contratante	MUNICÍPIO DE TELEMACO BORBA.
Contratado	MARIO AUGUSTO ARCANJO.
Objeto	CONTRATAÇÃO DE SHOW DA BANDA "PASSO & CHÃO" PARA APRESENTAÇÃO NO DIA 26 DE SETEMBRO DE 2015 NA CASA DA CULTURA NO FESTIVAL DE MÚSICA CATÓLICA.
Valor	R\$ 2.259,20.
Prazo	VIGÊNCIA 30 DIAS A CONTAR DA DATA DA ASSINATURA DO CONTRATO.
Dotação	10.004.13.392.1301.2070.3390.3600.

Contrato N.º	CONTRATO Nº 143/2015.
Contratante	MUNICÍPIO DE TELEMACO BORBA.
Contratado	SOELI JANISCH DE SOUZA - ME
Objeto	PRESTAÇÃO DE SERVIÇOS DE ROÇADA DE CAPIM, CAPOEIRA E GRAMA COM REMOÇÃO E TRANSPORTE DOS RESÍDUOS, FORNECIMENTO DE MÃO DE OBRA, MATERIAIS E EQUIPAMENTOS EM PRAÇAS, CANTEIROS E ROTATÓRIAS, RUAS, TRAVESSAS E AVENIDAS E TERRENOS DE PRÉDIOS PÚBLICOS NO TOTAL DE 2.345.104M².
Valor	R\$ 211.059,36
Prazo	EXECUÇÃO E VIGÊNCIA DOS SERVIÇOS CONTRATADOS SERÁ DE 12 MESES A CONTAR DA DATA DE ASSINATURA DO CONTRATO, PODENDO SER PRORROGADO A CRITÉRIO DA ADMINISTRAÇÃO, DESDE QUE OBSERVADO O LIMITE LEGAL.
Dotação	08.004.15.452.1503.2049.3390.3900-000; 08.004.15.452.1503.2049.3390.3900-511.

Contrato N.º	CONTRATO Nº 144/2015.
Contratante	MUNICÍPIO DE TELEMACO BORBA.
Contratado	SOELI JANISCH DE SOUZA – ME.
Objeto	PRESTAÇÃO DE SERVIÇOS DE ROÇADA DE CAPIM, CAPOEIRA E GRAMA COM REMOÇÃO DE TRANSPORTE DOS RESÍDUOS, FORNECIMENTO DE MÃO DE OBRA, MATERIAIS E EQUIPAMENTOS NAS SEGUINTE UNIDADES DE SAÚDE: PRONTO ATENDIMENTO MUNICIPAL, CENTRO ODONTOLÓGICO, AMBULATÓRIO CENTRAL, UNIDADES BÁSICAS DE SAÚDE, CENTRO DILUIDOR, CENTRO DE ATENDIMENTO PSICOSSOCIAL E UNIDADES DE PRONTO ATENDIMENTO E SAMU, NO TOTAL DE 371.408 M².
Valor	R\$ 33.426,72.
Prazo	EXECUÇÃO E VIGÊNCIA DOS SERVIÇOS CONTRATADOS SERÁ DE 12 MESES A CONTAR DA DATA DE ASSINATURA DO CONTRATO, PODENDO SER PRORROGADO A CRITÉRIO DA ADMINISTRAÇÃO, DESDE QUE OBSERVADO O LIMITE LEGAL.
Dotação	12.001.10.301.1001.02117.3390.3900; 12.001.10.301.1001.02119.3390.3900; 12.001.10.301.1001.02116.3390.3900; 12.001.10.301.1001.02111.3390.3900; 12.001.10.305.10.01.02121.3390.3900.

Contrato N.º	CONTRATO Nº 123/2015.
Contratante	MUNICÍPIO DE TELEMACO BORBA.
Contratado	SERVIÇO NACIONAL DE APRENDIZAGEM COMERCIAL SENAC.



Objeto	PRESTAÇÃO DE SERVIÇOS PARA REALIZAÇÃO DE 27 CURSOS.
Valor	R\$ 300.000,00.
Prazo	EXECUÇÃO E VIGÊNCIA 12 MESES.
Dotação	13.002.08.244.0802.02150.3390.3900; 13.002.08.244.0802.02142.3390.3900; 12.002.08.244.0803.02153.3390.3900; 13.002.08.243.0803.06137.3390.3900; 12.002.08.243.0802.06133.3390.3900; 13.002.08.243.0802.06132.3390.3900.
Contrato N.º	1º TAOO CONTRATO Nº 067/2014
Contratante	MUNICÍPIO DE TELEMACO BORBA
Contratado	J. BIASSIO & CIA LTDA.
Valor	R\$ 32.089,20
Objeto	PRORROGAÇÃO DE PRAZO DE LOCAÇÃO E DE VIGÊNCIA DO INSTRUMENTO ORIGINAL POR MAIS 12 MESES, A PARTIR DE 29/08/2015.
Dotação	08.244.0803.2154.3390.3900.
Contrato N.º	1º TAOO CONTRATO Nº 068/2014
Contratante	MUNICÍPIO DE TELEMACO BORBA.
Contratado	IMOBILIÁRIA CIDADE DO PAPEL LTDA.
Valor	R\$ 28.151,84.
Objeto	PRORROGAÇÃO DO PRAZO DE LOCAÇÃO E DE VIGÊNCIA DO INSTRUMENTO ORIGINAL POR MAIS 12 MESES, A PARTIR DE 29/08/2015
Dotação	13.001.08.243.0803.6126.3390.3900.
Contrato N.º	1º TAOO CONTRATO Nº 071/2014
Contratante	MUNICÍPIO DE TELEMACO BORBA.
Contratado	PEREGRIN SOLUÇÕES E TECNOLOGIAS LTDA
Valor	R\$ 385.200,00.
Objeto	PRORROGAÇÃO DO PRAZO DE EXECUÇÃO E DE VIGÊNCIA DO INSTRUMENTO CONTRATUAL, POR MAIS 12 MESES, A PARTIR DE 08/09/2015.
Dotação	12.001.10.301.1001.2108.3390.3900; 12.001.10.301.1001.2115.3390.3900; 12.001.10.301.1001.2116.3390.3900; 12.001.10.304.1001.2120.3390.3900; 12.001.10.305.1001.2121.3390.3900.
Contrato N.º	2º TAOO CONTRATO Nº 081/2013.
Contratante	MUNICÍPIO DE TELEMACO BORBA.
Contratado	MAPFRE SEGUROS GERAIS S/A.
Valor	R\$ 14.500,00
Objeto	PRORROGAÇÃO DO PRAZO DE VIGÊNCIA PARA MAIS 15 MESES, A PARTIR DE 09/09/2015.
Dotação	02.001.04.122.0401.2008.3390.3900; 06.002.04.122.0401.2029.3390.3900; 07.003.04.129.0401.2042.3390.3900; 08.001.15.122.1501.2043.3390.3900; 09.002.22.661.2201.2054.3390.3900; 10.004.13.392.1301.2067.3390.3900; 11.001.12.122.1201.2074.3390.3900; 11.004.12.361.1201.2085.3390.3900; 12.001.10.301.1001.2108.3390.3900; 13.004.08.244.0802.2151.3390.3900; 14.001.15.121.1501.2156.3390.3900.
Contrato N.º	2º TAOO CONTRATO Nº 009/2015
Contratante	MUNICÍPIO DE TELEMACO BORBA.
Contratado	C.R. MARTINS LTDA ME.
Objeto	ACRESCIDO OS ITENS B-42.1, C-43.1, D-48.1, E-34.1 E F-36.1 NA PLANILHA DE REPROGRAMAÇÃO OS QUAIS SUBSTITUEM AS JANELAS BASCULANTE EM ALUMÍNIO ANODIZADO BRANCO POR JANELAS DE CORRER EM ALUMÍNIO ANODIZADO BRANCO.
Contrato N.º	3º TAOO CONTRATO Nº 066/2014
Contratante	MUNICÍPIO DE TELEMACO BORBA.
Contratado	ASSOCIAÇÃO EDUCACIONAL FANUEL – GUARDA MIRIM DE TELÊMACO BORBA
Valor	R\$ 800.752,08
Objeto	PRORROGAÇÃO DO PRAZO DE EXECUÇÃO E DE VIGÊNCIA POR MAIS 12 MESES A PARTIR DE 28/08/2015.
Dotação	13.004.08.244.0803.2152.3390.3600.
Contrato N.º	5º TAOO CONTRATO Nº 153/2014
Contratante	MUNICÍPIO DE TELEMACO BORBA.
Contratado	C.R. MARTINS LTDA ME
Objeto	PRORROGAÇÃO DO PRAZO DE EXECUÇÃO POR MAIS 60 DIAS A PARTIR DE 09/07/2015 E PRAZO DE VIGÊNCIA POR MAIS 120 DIAS A PARTIR DE 10/08/2015.
Contrato N.º	6º TAOO CONTRATO Nº 085/2013
Contratante	MUNICÍPIO DE TELEMACO BORBA.
Contratado	DARCY HEVENILTON LOURENÇO - ME
Objeto	PRORROGAÇÃO DO PRAZO DE VIGÊNCIA DO CONTRATO PARA MAIS 04 MESES A PARTIR DE 27/07/2015. (UBS MARINHA).

EXTRATO - ATA DE REGISTRO DE PREÇOS

Ata de Registro de Preços	Nº. 100/2015
Pregão Presencial	Nº. 79/2015
Contratante	MUNICÍPIO DE TELÊMACO BORBA
Contratado	INDÚSTRIA E COMÉRCIO DE PLACAS BULMARPLAC LTDA EPP
Objeto	AQUISIÇÃO DE PLACAS DE INAUGURAÇÃO
Valor	R\$ 13.800,00
Prazo	VIGÊNCIA ATÉ 16/09/2016

Portaria de nº 102/2015

CONSIDERANDO o teor do artigo 18 da Lei Municipal nº 1548, de 14 de junho de 2006, alterada pela Lei Municipal 1818 de 29 de março de 2011;
 CONSIDERANDO o teor dos artigos 3º e 4º da Portaria 052/2011, decorrentes da Lei Municipal nº 1548, de 14 de junho de 2006, alterada pela Lei Municipal 1818 de 29 de março de 2011;
 CONSIDERANDO as avaliações favoráveis no tocante ao mérito dos servidores abaixo relacionados, bem como tendo em vista a fluência do lapso temporal exigido por lei;
 A MESA DIRETORA DA CÂMARA MUNICIPAL DE TELÊMACO BORBA, ESTADO DO PARANÁ, usando das atribuições que lhe são conferidas,

RESOLVE

Art. 1º. CONCEDER Progressão Funcional as servidoras que se enquadram nos termos da Lei Municipal nº 1548, de 14 de junho de 2006, alterada pela Lei Municipal 1818 de 29 de março de 2011 e completaram o interstício exigido em setembro de 2015, nos seguintes termos:

Servidor	Padrão Atual	Novo Padrão
Edmea Ferreira da Silva	Zeladora X	Zeladora XI
Ligia Souza Matheus Betim	Advogada X	Advogada XI
Lizandra Aparecida de Souza	Assistente Administrativo X	Assistente Administrativo XI

Art. 2º. A Divisão de Recursos Humanos deve proceder às anotações de progressão funcional junto aos prontuários dos referidos servidores.

Art. 3º. Esta Portaria entra em vigência nesta data, revogando-se todas as disposições em contrário. Gabinete da Presidência da Câmara Municipal de Telêmaco Borba, em 23 de setembro de 2015.

Mario Cesar Marcondes
 Presidente

PORTARIA Nº 103/15

O PRESIDENTE DA CÂMARA MUNICIPAL DE TELÊMACO BORBA, ESTADO DO PARANÁ, usando das atribuições que lhes são conferidas,

RESOLVE

ARTIGO 1º - CONCEDER férias ao Servidor NELSON BATISTA DA SILVA, ocupante do cargo de Vigia, que trata o artigo 3º, alínea "c" da Lei 1548/2006, lotado na Secretaria de Administração, por 20 (vinte) dias, convertendo 1/3 em abono pecuniário, conforme parágrafo 2º do artigo 97 da Lei 1883/12, referente ao período aquisitivo de 19 de dezembro de 2013 a 18 de dezembro de 2014. Período de gozo 12 de outubro de 2015 a 31 de outubro de 2015.

ARTIGO 2º - Revogam-se as disposições em contrário.

SECRETARIA DA CÂMARA MUNICIPAL DE TELÊMACO BORBA, ESTADO DO PARANÁ, em 23 de setembro de 2015.

Mario Cesar Marcondes
 PRESIDENTE

EXTRATO CONTRATUAL

Contrato N.º	CONTRATO Nº 145/2015.
Contratante	MUNICÍPIO DE TELEMACO BORBA.
Contratado	MHR CONSTRUTORA DE OBRAS LTDA.
Objeto	PAVIMENTAÇÃO ASFALTICA COM CONSTRUÇÃO DE GALERIAS PLUVIAIS E REDE COLETORA DE ESGOTOS SANITÁRIOS NO BAIRRO PARQUE LIMEIRA AREA VI.
Valor	R\$ 9.979.128,43
Prazo	EXECUÇÃO (14 MESES) E DE VIGENCIA (24 MESES)
Dotações	08.003.15.451.1502.1018.4490.5100-000; 08.003.15.451.1502.1018.4490.5100-504; 08.003.15.451.1502.1018.4490.5100-511; 08.003.15.451.1502.1066.4490.5100-612; 08.003.15.451.1502.1020.4490.5100-000; 08.003.15.451.1502.1020.4490.5100-511 11 08.002.17.512.1502.1073.4490.5100 -000.

PROCESSO DE LICITAÇÃO NA MODALIDADE DE CONVITE N.º 001/2015

O Presidente da Associação de Pais e Amigos dos Excepcionais de Telêmaco Borba – Paraná (APAE), no uso de suas atribuições e analisando o contido no procedimento licitatório epigrafado, resolve **HOMOLOGAR** a decisão constante da Ata de julgamento em que a Comissão de Licitação, julgou vencedora a Empresa:

Empresa: CG Empreendimentos Imobiliários - CNPJ: 02.589.989/0001-46				
Item	Nome do produto/serviço	Quant.	Un.	Preço Global
1	Contratação de serviços técnicos especializados para ampliação e reestruturação da quadra de esportes da APAE de Telêmaco Borba, conforme projetos, quantitativo de materiais, memorial descritivo e cronograma físico financeiro, conforme Termo de Referência (Anexo 1) e demais Anexos.	1	Un	379.988,65

VALOR TOTAL: R\$ 379.988,65 (Trezentos e setenta e nove mil, novecentos e oitenta e oito reais e sessenta e cinco reais)

E adjudicar os serviços à empresa acima única proponente participante do certame, por apresentar a proposta à Instituição.

Telêmaco Borba, 24 de setembro de 2015.

Mustafa Muhamad Schehadel Hassan El Hayek
 Presidente



DECRETO N.º 22350

O PREFEITO MUNICIPAL DE TELÊMACO BORBA, ESTADO DO PARANÁ, usando das atribuições que lhe são conferidas,

RESOLVE

Art. 1º CONCEDER Férias Regulamentares para o mês de Setembro de 2015, aos servidores relacionados no Anexo I.

Art. 2º Revogam-se as disposições em contrário.

PAÇO DAS ARAUCÁRIAS, EM TELÊMACO BORBA, ESTADO DO PARANÁ, em 16 de setembro de 2015.

Luiz Carlos Gibson
Prefeito

André Luiz Battezzati
Procurador Geral do Município

**ANEXO I
FÉRIAS SETEMBRO 2015**

30 DIAS DIRETO

Matricula	Nome	Cargo	Setor	Ini_per_aquis	Fim_per_aquis	de	ate
70026	ADALEIA CRISTINA DE CAMPOS NAVA	CONSELHEIRO TUTELAR	CONSELHO TUTELAR	27/08/2014	27/08/2015	01/09/2015	30/09/2015
9421	ALEXANDRE MORAES COSTA	VIGIA	VIGILANCIA PATRIMONIAL	04/07/2013	04/07/2014	02/09/2015	01/10/2015
10248	ALEXSANDRO GOMES DA SILVA	AUXILIAR OBRAS SERV. PUBLICOS	SECAO DE INFRA-ESTRUTURA URBANA	16/07/2014	16/07/2015	01/09/2015	30/09/2015
9127	ANA PAULA MACHADO PINHEIRO	AGENTE COMUNITARIO DE SAUDE	PSF - SOCOMIM - ACS	27/07/2013	27/07/2014	01/09/2015	30/09/2015
8043	ANADIR MACHADO	AUXILIAR DE SERVICOS GERAIS	DIVISAO DE ADMINISTRACAO	29/06/2014	29/06/2015	14/08/2015	13/10/2015
7461	ANTONIO CASTURINO DOS SANTOS	VIGIA	VIGILANCIA PATRIMONIAL	11/03/2014	11/03/2015	02/09/2015	01/10/2015
9013	ARLUNDO VIANA	MOTORISTA CARROS LEVES	DIVISAO DE SAUDE PUBLICA	15/03/2014	15/03/2015	01/09/2015	30/09/2015
9178	AUREO LUTIERRE DE SOUZA OLIVEIRA	AUXILIAR OBRAS SERV. PUBLICOS	SECAO DE SERVICOS AUXILIARES	26/07/2013	26/07/2014	01/09/2015	30/09/2015
8505	CARLOS JOSE DA LUZ	MOTORISTA CARROS PESADOS	DIVISAO DE SAUDE PUBLICA	21/11/2013	21/11/2014	01/09/2015	30/09/2015
9909	EDILSON MENDES BUENO	MOTORISTA	SERVICOS URBANOS - COLETA DE LIXO	20/08/2014	20/08/2015	01/09/2015	30/09/2015
8783	ELDIR MOREIRA	VIGIA	VIGILANCIA PATRIMONIAL	29/07/2013	29/07/2014	02/09/2015	01/10/2015
10142	ERONI COIMBRA DE GODOI	AGENTE DE COMBATE A ENDEMIAS	EPIDEMIOLOGIA E CONTROLE DE DOENCAS	03/02/2014	03/02/2015	01/09/2015	30/09/2015
10153	EZIQUEL DE OLIVEIRA	VIGIA	VIGILANCIA PATRIMONIAL	06/03/2014	06/03/2015	02/09/2015	01/10/2015
9114	FERNANDA DE FATIMA MORAIS BUENO	AGENTE COMUNITARIO DE SAUDE	PSF - JARDIM BANDEIRANTES - ACS	26/07/2014	26/07/2015	01/09/2015	30/09/2015
9089	FLAVIA MARIA DOS SANTOS	TECNICO MUN NIVEL MEDIO I	PSF - MARINHA	26/07/2014	26/07/2015	01/09/2015	30/09/2015
7698	IANI DE JESUS RODRIGUES GOES	AUXILIAR SERVICOS GERAIS	SECAO DE APOIO ADMINISTRATIVO	12/03/2013	12/03/2014	01/09/2015	30/09/2015
8705	ISLAINE APARECIDA RIBEIRO	AUXILIAR ADMINISTRATIVO	CENTRO MUNICIPAL DE ESPECIALIDADES	05/11/2013	05/11/2014	01/09/2015	30/09/2015
8323	IVANIR RIBEIRO LEMES	VIGIA	VIGILANCIA PATRIMONIAL	02/02/2014	02/02/2015	01/09/2015	01/10/2015
8210	JAIR OBEBEK	VIGIA	VIGILANCIA PATRIMONIAL	26/02/2014	26/02/2015	02/09/2015	01/10/2015
8048	JOAO BATISTA CARNEIRO NETO	VIGIA	VIGILANCIA PATRIMONIAL	29/06/2014	29/06/2015	02/09/2015	01/10/2015
7921	JOSE ROSNEY PRESTES	ARTIFICE OBRAS SERV. PUBLICOS	SECAO DE EDIFICACOES	29/04/2014	29/04/2015	01/09/2015	30/09/2015
8920	JOSE SALVIANO SOARES DA SILVA	MOTORISTA CARROS LEVES	CENTRO DE ATENCAO PSICOSOCIAL	15/10/2013	15/10/2014	01/09/2015	30/09/2015
10251	JOSELENE DE FATIMA BATISTA	AUXILIAR OBRAS SERV. PUBLICOS	SECAO DE SERVICOS URBANOS	16/07/2014	16/07/2015	01/09/2015	30/09/2015
9650	JOSEMAR APARECIDO FERNANDES	VIGIA	VIGILANCIA PATRIMONIAL	01/10/2013	01/10/2014	02/09/2015	01/10/2015
8643	JOSLAINE ARRUDA DOS SANTOS	AUXILIAR SOCIAL	SECAO DE PROTECAO SOCIAL ESPECIAL	29/05/2013	29/05/2014	01/09/2015	30/09/2015
8078	LINDA MARA NOGUEIRA DE OLIVEIRA	FISCAL MUNICIPAL I	SECAO DE VIGILANCIA SANITARIA	04/07/2013	04/07/2014	08/09/2015	07/10/2015
9122	LUCIANE DOS SANTOS	AGENTE COMUNITARIO DE SAUDE	PSF - AREA II - ACS	26/07/2013	26/07/2014	01/09/2015	30/09/2015
8027	MARIA INES DOS SANTOS	AUXILIAR SERVICOS GERAIS	PROTOCOLO E ARQUIVO	14/06/2013	14/06/2014	01/09/2015	30/09/2015
9149	MARIA LUCIA MARCHIOLLI LOPES	AGENTE DE COMBATE A ENDEMIAS	EPIDEMIOLOGIA E CONTROLE DE DOENCAS	27/07/2014	27/07/2015	01/09/2015	30/09/2015
9756	MARJORI SANTOS TEIXEIRA ROSA	AUXILIAR SERVICOS GERAIS	ESCOLA MUNICIPAL PROF PAULO FREIRE	18/03/2014	18/03/2015	10/09/2015	09/10/2015
9851	MARLI FREIRE DE CERQUEIRA AMORIM	AUXILIAR SERVICOS GERAIS	PROTOCOLO E ARQUIVO	25/06/2014	25/06/2015	01/09/2015	30/09/2015
8026	OSVALDO RODRIGUES	AUXILIAR OBRAS SERV. PUBLICOS	SECAO DE SERVICOS URBANOS	15/06/2013	15/06/2014	01/09/2015	30/09/2015
10252	REGINA APARECIDA RODRIGUES SILVA	JARDINEIRO	SECAO DE SERVICOS URBANOS	16/07/2014	16/07/2015	01/09/2015	30/09/2015
9855	SANDRA MARA DE CARVALHO	AUXILIAR SERVICOS GERAIS	CENTRO CONVIVENCIA DA JUVENTUDE-CCJ	25/06/2014	25/06/2015	14/09/2015	13/10/2015
7412	SCHIRLEY PEREIRA SANTIAGO ROSA	AUXILIAR SERVICOS GERAIS	SECAO DE EXPED. PROTOCOLO E ARQUIVO	11/03/2013	11/03/2014	01/09/2015	30/09/2015
9465	SEBASTIAO GONCALVES	VIGIA	VIGILANCIA PATRIMONIAL	06/09/2013	06/09/2014	02/09/2015	01/10/2015
9023	SHIRLEY MAGNA COELHO	TECNICO MUN NIVEL SUPERIOR I	SECAO DE CADASTRO E LANÇAMENTO	12/05/2014	12/05/2015	01/09/2015	30/09/2015
9152	SUZANA ALVES COTECHESKI	AGENTE DE COMBATE A ENDEMIAS	EPIDEMIOLOGIA E CONTROLE DE DOENCAS	27/07/2014	27/07/2015	01/09/2015	30/09/2015
8159	VALMIR NOCERA	JARDINEIRO	SECAO DE SERVICOS URBANOS	29/06/2013	29/06/2014	01/09/2015	30/09/2015
7643	ZENILDA RIBAS DOS SANTOS	AUXILIAR SERVICOS GERAIS	SECAO DE COORDENACAO COMUNITARIA	11/03/2014	11/03/2015	01/09/2015	30/09/2015

FÉRIAS FRACIONADA

1 PERIODO

2 PERIODO

Matricula	Nome	Cargo	Setor	Ini_per_aquis	Fim_per_aquis	de	ate	de	ate
21780	ANDREI HENRIQUE BOIKO WALUS	ASSISTENTE I	SECR GERAL DO GABINETE	17/03/2014	17/03/2015	09/09/2015	28/09/2015	04/01/2016	13/01/2016
21643	APARECIDO FERRAZ	CHEFE DE GABINETE	SECR GERAL DO GABINETE	02/01/2014	02/01/2015	08/09/2015	22/09/2015	04/01/2016	18/01/2016
9760	ELIANE RIBEIRO DA TRINDADE	AUXILIAR SERVICOS GERAIS	ESC.MUN.DOM PEDRO I - VILA OZORIO	18/03/2014	18/03/2015	01/09/2015	20/09/2015	04/01/2016	13/01/2016
8270	MARINEZ DOS SANTOS REIS OLIVEIRA	AUXILIAR SERVICOS GERAIS	PSF - TRIANGULO	30/08/2014	30/08/2015	01/09/2015	15/09/2015	16/11/2015	30/11/2015
10098	MARTA SCHERAIBER	TECNICO MUN NIVEL SUPERIOR I	PRONTO ATENDIMENTO MUNICIPAL - PAM	02/01/2014	02/01/2015	01/09/2015	15/09/2015	16/12/2015	30/12/2015
10986	NELSON RINALDO DE MATOS	#N/D	DIVISAO DE SAUDE PUBLICA	23/07/2013	23/07/2014	01/09/2015	15/09/2015	18/01/2016	01/02/2016
9142	NOELI TEREZINHA BAHNERT DE OLIVEIRA	AGENTE COMUNITARIO SAUDE	PROGRAMA AGENTE COMUNITARIO SAUDE	27/07/2014	27/07/2015	01/09/2015	15/09/2015	04/01/2016	18/01/2016
9741	ODAIR COIMBRA DOS SANTOS	FISCAL MUNICIPAL I	SECAO DE FISCALIZACAO MUNICIPAL	18/03/2014	18/03/2015	01/09/2015	15/09/2015	04/01/2016	18/01/2016
10051	PATRICIA APARECIDA KRETE	TECNICO MUN NIVEL SUPERIOR I	CRAS - MONTE ALEGRE - EQUIPE 02	22/07/2014	22/07/2015	08/09/2015	22/09/2015	28/12/2015	11/01/2016
8041	ROMUALDO JOSE RODRIGUES CORDEL	PSICOLOGO	CENTRO DE ATENCAO PSICOSOCIAL	16/06/2013	16/06/2014	01/09/2015	15/09/2015	18/01/2016	01/02/2016
21464	SIDNEIA DE FATIMA OLIVEIRA VIEIRA	CHEFE SEC RELAC TRABALHISTAS	SECAO DE SALARIOS E FOLHA DE PAGTO	23/09/2012	23/09/2013	14/09/2015	03/10/2015	04/01/2016	13/01/2016
8866	TANIA MARIA RIBAS BEREZA	AUXILIAR DE ESCRITORIO	RESTAURANTE MUNICIPAL	18/03/2012	18/03/2013	01/09/2015	15/09/2015	04/12/2015	18/12/2015

ALTERAÇÃO DE PERIODO DE FÉRIAS

1 PERIODO

2 PERIODO

Matr	Nome	Cargo	Setor	Ini_per_aquis	Fim_per_aquis	de	ate	de	ate
9013	ARLUNDO VIANA	MOTORISTA DE CARROS LEVES	DIVISAO DE SAUDE PUBLICA	16/03/2014	15/03/2014	01/09/2015	30/09/2015	00/00/0000	00/00/0000
21684	ELCI RODRIGUES DA SILVA	CHEFE SEC APOIO COMERCIO	DIVISAO DE DESENV ECONOMICO	15/01/2014	14/01/2015	26/01/2015	14/02/2015	04/01/2016	13/01/2016
9960	FLAVIA MARCELA CASTELUCIO LAGOS	AGENTE ADMINISTRATIVO I	PROCURADORIA GERAL DO MUNICIPIO	07/02/2014	06/02/2015	06/07/2015	20/07/2015	03/11/2015	17/11/2015
9034	MARA LUCIA BACH	JORNALISTA	SECAO DE COMUNICACAO SOCIAL	03/06/2013	02/06/2014	22/06/2015	01/07/2015	16/11/2015	05/12/2015
7181	MARIA DOS ANJOS MACHADO DE OLIVEIRA	AUXILIAR DE ENFERMAGEM	DIVISAO DE SAUDE PUBLICA	02/04/2013	01/04/2014	01/07/2015	15/07/2015	17/08/2015	31/08/2015
9461	MARLENE LAVINO DOS SANTOS	AGENTE COMUNITARIO DE SAUDE	PSF - C A I C - ACS	07/09/2013	06/09/2014	01/07/2015	15/07/2015	16/10/2015	30/10/2015
9604	THAIS SATIE FARIA YAEDU MARTINS	ASSISTENTE I	SECRETARIA GERAL DO GABINETE	01/01/2014	31/12/2014	05/01/2015	24/01/2015	10/08/2015	19/08/2015

De

Matr	Nome	Cargo	Setor	Ini_per_aquis	Fim_per_aquis	de	ate	de	ate
9013	ARLUNDO VIANA	MOTORISTA DE CARROS LEVES	DIVISAO DE SAUDE PUBLICA	16/03/2014	15/03/2014	01/09/2015	15/09/2015	16/03/2016	30/03/2016
21684	ELCI RODRIGUES DA SILVA	CHEFE SEC APOIO COMERCIO	DIVISAO DE DESENV ECONOMICO	15/01/2014	14/01/2015	26/01/2015	14/02/2015	13/10/2015	22/10/2015
9960	FLAVIA MARCELA CASTELUCIO LAGOS	AGENTE ADMINISTRATIVO I	PROCURADORIA GERAL DO MUNICIPIO	07/02/2014	06/02/2015	06/07/2015	20/07/2015	09/12/2015	23/12/2015
9034	MARA LUCIA BACH	JORNALISTA	SECAO DE COMUNICACAO SOCIAL	03/06/2013	02/06/2014	22/06/2015	01/07/2015	15/02/2016	05/03/2016
7181	MARIA DOS ANJOS MACHADO DE OLIVEIRA	AUXILIAR DE ENFERMAGEM	DIVISAO DE SAUDE PUBLICA	02/04/2013	01/04/2014	01/07/2015	15/07/2015	17/08/2015	31/08/2015
9461	MARLENE LAVINO DOS SANTOS	AGENTE COMUNITARIO DE SAUDE	PSF - C A I C - ACS	07/09/2013	06/09/2014	01/07/2015	15/07/2015	04/01/2016	18/01/2016
9604	THAIS SATIE FARIA YAEDU MARTINS	ASSISTENTE I	SECRETARIA GERAL DO GABINETE	01/01/2014	31/12/2014	05/01/2015	24/01/2015	04/01/2016	13/01/2016



OUVIDORIA MUNICIPAL

PREFEITURA DE TÊLEMACO BORBA

0800 42 2030

SUGESTÃO

INFORMAÇÃO

CRÍTICAS

