



Boletim Oficial

Instituído pela Lei Mun. 1339 de 14/05/2002 e Regulamentado pelo decreto Mun. 10060

Telêmaco Borba, 29 de maio de 2015

MUNICÍPIO DE TELÊMACO BORBA RELATÓRIO RESUMIDO DA EXECUÇÃO ORÇAMENTÁRIA BALANÇO ORÇAMENTÁRIO ORÇAMENTOS FISCAL E DA SEGURIDADE SOCIAL JANEIRO A ABRIL 2015 / BIMESTRE MARÇO - ABRIL

RREO - Anexo I (LRF, Art. 52, inciso I, alíneas "a" e "b" do inciso II e §1º) R\$ 1,00

RECEITAS	Previsão	Previsão	Receita Realizada				Saldo a
	Inicial	Atualizada	No Bimestre	%	Até o Bimestre	%	Realizar
		(a)	(b)	(b/a)	(c)	(c/a)	(a-c)
RECEITAS (EXCETO INTRA-ORÇAMENTÁRIAS) (I)	162.161.000,00	171.002.373,97	33.535.890,78	19,61	60.994.925,47	35,67	110.007.448,50
RECEITAS CORRENTES	159.161.000,00	159.165.251,61	32.748.768,42	20,58	60.207.267,61	37,83	98.957.984,00
RECEITA TRIBUTÁRIA	19.164.000,00	19.164.000,00	3.125.551,80	16,31	5.943.554,27	31,01	13.220.445,73
Impostos	17.228.000,00	17.228.000,00	2.949.065,58	17,12	5.369.104,62	31,16	11.858.895,38
Taxas	1.936.000,00	1.936.000,00	176.480,65	9,12	574.444,08	29,67	1.361.555,92
Contribuições de Melhoria	0,00	0,00	5,57	0,00	5,57	0,00	-5,57
RECEITA DE CONTRIBUIÇÕES	6.356.000,00	6.356.000,00	1.307.559,70	20,57	2.598.739,84	40,89	3.757.260,16
Contribuições Sociais	4.295.000,00	4.295.000,00	823.220,02	19,17	1.689.977,80	39,35	2.605.022,20
Contribuições Econômicas	2.061.000,00	2.061.000,00	484.339,68	23,50	908.762,04	44,09	1.152.237,96
RECEITA PATRIMONIAL	10.178.000,00	10.182.251,61	2.092.435,84	20,55	3.991.240,36	39,20	6.191.011,25
Receitas Imobiliárias	97.000,00	97.000,00	8.598,12	8,86	17.264,78	17,80	79.735,22
Receitas de Valores Mobiliários	10.081.000,00	10.085.251,61	2.083.837,72	20,66	3.973.975,58	39,40	6.111.276,03
Receitas de Concessões e Permissões	0,00	0,00	0,00		0,00		0,00
Compensações Financeiras	0,00	0,00	0,00		0,00		0,00
Outras Receitas Patrimoniais	0,00	0,00	0,00		0,00		0,00
RECEITA AGROPECUÁRIA	0,00	0,00	0,00		0,00		0,00
Receita da Produção Vegetal	0,00	0,00	0,00		0,00		0,00
Receita Produção Animal e Derivados	0,00	0,00	0,00		0,00		0,00
Outras Receitas Agropecuárias	0,00	0,00	0,00		0,00		0,00
RECEITA INDUSTRIAL	0,00	0,00	0,00		0,00		0,00
Receita da Indústria Extrativa Mineral	0,00	0,00	0,00		0,00		0,00
Receita da Indústria de Transformação	0,00	0,00	0,00		0,00		0,00
Receita da Indústria de Construção	0,00	0,00	0,00		0,00		0,00
RECEITA DE SERVIÇOS	1.412.000,00	1.412.000,00	233.511,79	16,54	409.438,47	29,00	1.002.561,53
Receita de Serviços	1.412.000,00	1.412.000,00	233.511,79	16,54	409.438,47	29,00	1.002.561,53
TRANSFERÊNCIAS CORRENTES	118.237.000,00	118.237.000,00	25.498.894,59	21,57	46.020.147,52	38,92	72.216.852,48
Transferências Intergovernamentais	118.159.000,00	118.159.000,00	25.476.745,38	21,56	45.990.615,23	38,92	72.168.384,77
Transferências de Instituições Privadas	0,00	0,00	0,00		0,00		0,00
Transferências do Exterior	0,00	0,00	0,00		0,00		0,00
Transferências de Pessoas	0,00	0,00	0,00		0,00		0,00
Transferências de Convênios	78.000,00	78.000,00	22.149,21	0,00	29.532,29		48.467,71
Transferências para Combate à Fome	0,00	0,00	0,00		0,00		0,00
OUTRAS RECEITAS CORRENTES	3.814.000,00	3.814.000,00	490.814,70	12,87	1.244.147,15	32,62	2.569.852,85
Multas e Juros de Mora	833.000,00	833.000,00	170.689,07	20,49	334.525,96	40,16	498.474,04
Indenizações e Restituições	1.273.000,00	1.273.000,00	53.442,75	4,20	358.306,97	28,15	914.693,03
Receita de Dívida Ativa	1.352.000,00	1.352.000,00	187.420,97	13,86	420.462,74	31,10	931.537,26
Receitas Correntes Diversas	356.000,00	356.000,00	79.261,91	22,26	130.851,48	36,76	225.148,52
RECEITA DE CAPITAL	3.000.000,00	11.837.122,36	787.122,36		787.657,86		11.049.464,50
OPERAÇÕES DE CRÉDITO	2.500.000,00	10.550.000,00	0,00		0,00		10.550.000,00
Operações de Crédito Internas	2.500.000,00	10.550.000,00	0,00		0,00		10.550.000,00
Operações de Crédito Externas	0,00	0,00	0,00		0,00		0,00
ALIENAÇÃO DE BENS	500.000,00	500.000,00	0,00		535,50		499.464,50
Alienação de Bens Móveis	0,00	0,00	0,00		535,50		-535,50
Alienação de Bens Imóveis	500.000,00	500.000,00	0,00		0,00		500.000,00
AMORT DE EMPRÉSTIMOS CONCEDIDOS	0,00	0,00	0,00		0,00		0,00
TRANSFERÊNCIAS DE CAPITAL	0,00	787.122,36	787.122,36		787.122,36		0,00
Transferências Intergovernamentais	0,00	0,00	0,00		0,00		0,00
Transferências de Instituições Privadas	0,00	0,00	0,00		0,00		0,00
Transferências do Exterior	0,00	0,00	0,00		0,00		0,00
Transferências de Pessoas	0,00	0,00	0,00		0,00		0,00
Transferências de Outras Instituições Públicas	0,00	0,00	0,00		0,00		0,00
Transferências de Convênios	0,00	787.122,36	787.122,36		787.122,36		0,00
Transferências para Combate à Fome	0,00	0,00	0,00		0,00		0,00
OUTRAS RECEITAS DE CAPITAL	0,00	0,00	0,00		0,00		0,00
Integralização do Capital Social	0,00	0,00	0,00		0,00		0,00
Div Atv Prov da Amortiz de Emp e Financ	0,00	0,00	0,00		0,00		0,00
Restituições	0,00	0,00	0,00		0,00		0,00
Receitas de Capital Diversas	0,00	0,00	0,00		0,00		0,00
DEDUÇÕES DA RECEITA	17.500.000,00	17.500.000,00	3.685.119,91		6.690.012,09		10.809.987,91
Renúncia	0,00	0,00	0,00		0,00		0,00

Boletim Oficial do Município
de Telêmaco Borba - Paraná

Órgão Oficial do Município | Editado e Impresso pela Seção de Comunicação

Praça Dr. Horácio Klabin 37 - CEP - 84.261-170 - Fone: (42) 3271-1090/3271-1867 - Fax: (42) 3273-1067

GABINETE DO PREFEITO: Praça Dr. Horácio Klabin 37 | (42) 3271-1003
PROCURADORIA GERAL DO MUNICÍPIO: Praça Dr. Horácio Klabin, 37 | (42) 3271-1063

SECRETARIA GERAL DE GABINETE: Praça Dr. Horácio Klabin, 37 | (42) 3271-1003

SECRETARIA MUNICIPAL DE ADMINISTRAÇÃO: Rua Tiradentes, 500 | (42) 3271-1604

SECRETARIA MUNICIPAL DO TRABALHO E INDÚSTRIA CONVENCIONAL:

Rua Presidente Kennedy, 298 | (42) 3904-1648/1704

SECRETARIA MUNICIPAL DE AÇÃO SOCIAL: Av. Samuel Klabin, 725 | (42) 3904-1560

SECRETARIA MUNICIPAL DE OBRAS: Rua Gov. Bento Munhoz da Rocha Neto, 186 | (42) 3904-1590

SECRETARIA MUNICIPAL DE EDUCAÇÃO: Av. Chanceler Horácio Laffer, 1200 | (42) 3904-1522

SECRETARIA MUNICIPAL DE FINANÇAS: Praça Dr. Horácio Klabin, 37

| (42) 3271-1066

SECRETARIA MUNICIPAL DE ESPORTE CULTURA E RECREAÇÃO: Av. Chanceler Horácio Laffer, 1200 | (42) 3904-1578

SECRETARIA MUNICIPAL DE SAÚDE: Rua Prudente de Moraes, 109 | (42) 3904-1669

SECRETARIA MUNICIPAL DE PLANEJAMENTO URBANO, HABITAÇÃO E MEIO AMBIENTE: Rua gov. Bento Munhoz da Rocha Neto, 341 | (42) 3904-1647



Dívida Mobiliária									
Outras Dívidas									
Amortização da Dívida Interna	0,00	0,00	0,00	0,00	0,00	0,00	0,00		0,00
Dívida Mobiliária									
Outras Dívidas									
SUBTOTAL C/ REFINANCIAMENTO (XII) = (X + XI)	155.182.000,00	28.244.132,91	183.426.132,91	26.797.016,78	52.221.671,55	22.428.139,77	41.498.994,13		141.927.138,78
SUPERAVIT (XIII)					7.997.395,43		18.720.072,85		
TOTAL (XIV) = (XII + XIII)	155.182.000,00	28.244.132,91	183.426.132,91	26.797.016,78	60.219.066,98	22.428.139,77	60.219.066,98		141.927.138,78
FONTE: SISTEMA CONTÁBIL									

LUIZ CARLOS GIBSON	CELSE ELLI BURAKOVSKI	SERGIO RICARDO DZIADZIO
Prefeito Municipal	CRC - PR-46039/O-2	Controle Interno

MUNICÍPIO DE TELÊMACO BORBA
RELATÓRIO RESUMIDO DA EXECUÇÃO ORÇAMENTÁRIA
DEMONSTRATIVO DA EXECUÇÃO DAS DESPESAS POR FUNÇÃO/SUBFUNÇÃO
ORÇAMENTOS FISCAL E DA SEGURIDADE SOCIAL
JANEIRO A ABRIL 2015 / BIMESTRE MARÇO - ABRIL

RREO - Anexo II (LRF, Art. 52, inciso II, alínea "c") R\$ 1,00

FUNÇÃO / SUBFUNÇÃO	Dotação		Despesa Empenhada		Despesa Liquidada				Saldo
	Inicial	Atualizada	No Bimestre	Até o Bimestre	No Bimestre	Até o Bimestre	%	%	
	(a)				(b)		(b/totalb)	(b/a)	
DESPESAS (EXCETO INTRA-ORÇAMENTARIAS) (I)	141.814.000,00	168.440.754,14	23.947.251,60	46.307.517,95	19.578.374,59	35.584.840,53	85,75	21,13	132.855.913,61
LEGISLATIVA	5.927.000,00	5.927.000,00	684.341,03	1.532.893,04	713.712,94	1.406.913,24	3,39	23,74	4.520.086,76
Ação Legislativa	5.927.000,00	5.927.000,00	684.341,03	1.532.893,04	713.712,94	1.406.913,24	3,39	23,74	4.520.086,76
ADMINISTRAÇÃO	16.872.000,00	17.240.000,00	2.194.261,91	5.200.386,71	2.150.320,72	4.061.465,54	9,79	23,56	13.178.534,46
Administração Geral	11.824.000,00	11.876.000,00	1.425.234,44	3.143.564,34	1.247.157,35	2.428.712,92	5,85	20,45	9.447.287,08
Administração Financeira	2.606.000,00	2.742.000,00	411.602,28	1.087.068,87	448.324,78	930.168,87	2,24	33,92	1.811.831,13
Controle Interno	318.000,00	318.000,00	51.666,92	93.626,70	48.021,92	89.981,70	0,22	28,30	228.018,30
Tecnologia da Informação	1.029.000,00	1.029.000,00	131.618,67	167.714,88	85.818,67	121.914,88	0,29	11,85	907.085,12
Administração de Receitas	521.000,00	701.000,00	135.985,21	418.846,66	192.697,75	311.025,77	0,75	44,37	389.974,23
Comunicação Social	330.000,00	330.000,00	14.539,26	240.851,94	104.356,88	131.604,56	0,32	39,88	198.395,44
Assistência Comunitária	82.000,00	82.000,00	14.673,06	29.346,12	14.673,06	29.346,12	0,07	35,79	52.653,88
Telecomunicações	162.000,00	162.000,00	8.942,07	19.367,20	9.270,31	18.710,72	0,05	11,55	143.289,28
SEGURANÇA PÚBLICA	1.670.000,00	1.874.000,00	251.664,74	384.959,81	146.920,69	239.124,80	0,58	12,76	1.634.875,20
Administração Geral	1.293.000,00	1.347.000,00	98.293,18	225.135,00	107.765,46	195.622,32	0,47	14,52	1.151.377,68
Defesa Civil	377.000,00	527.000,00	153.371,56	159.824,81	39.155,23	43.502,48	0,10	8,25	483.497,52
ASSISTÊNCIA SOCIAL	6.943.000,00	8.717.946,45	1.302.577,49	2.375.437,63	958.182,68	1.805.963,53	4,35	20,72	6.911.982,92
Assistência ao Idoso	74.000,00	74.000,00	13.839,14	15.803,14	1.964,00	1.964,00	0,00	2,65	72.036,00
Assistência ao Portador de Deficiência	81.000,00	115.000,00	33.208,92	33.208,92	10.132,18	10.132,18	0,02	8,81	104.867,82
Assistência à Criança e ao Adolescente	1.331.000,00	1.571.414,73	171.724,27	287.518,69	105.268,44	178.809,30	0,43	11,38	1.392.605,43
Assistência Comunitária	5.457.000,00	6.957.531,72	1.083.805,16	2.038.906,88	840.818,06	1.615.058,05	3,89	23,21	5.342.473,67
PREVIDÊNCIA SOCIAL	13.470.000,00	13.470.000,00	2.024.582,44	3.921.087,70	2.024.582,44	3.921.087,70	9,45	0,00	9.548.912,30
Administração Geral	933.000,00	933.000,00	71.581,09	147.430,65	71.581,09	147.430,65	0,36	1,00	785.569,35
Administração Financeira	197.000,00	197.000,00	21.489,04	42.337,57	21.489,04	42.337,57	0,10	2,00	154.662,43
Previdência do Regime Estatutário	12.340.000,00	12.340.000,00	1.931.512,31	3.731.319,48	1.931.512,31	3.731.319,48	8,99	0,00	8.608.680,52
SAÚDE	21.144.000,00	24.401.032,25	5.747.226,25	10.459.095,85	4.052.038,29	7.051.792,17	16,99	28,90	17.349.240,08
Atenção Básica	20.445.000,00	23.697.198,78	5.636.717,76	10.310.404,81	4.000.190,13	6.999.175,30	16,87	29,54	16.698.023,48
Vigilância Sanitária	235.000,00	235.000,00	31.936,79	56.810,70	29.550,06	30.098,57	0,07	12,81	204.901,43
Vigilância Epidemiológica	464.000,00	468.833,47	78.571,70	91.880,34	22.298,10	22.518,30	0,05	4,80	446.315,17
TRABALHO	377.000,00	377.000,00	65.759,17	110.703,50	40.375,27	85.319,60	0,21	22,63	291.680,40
Proteção e Benefício ao Trabalhador	0,00	0,00	0,00	0,00	0,00	0,00	0,00	0,00	0,00
Empregabilidade	377.000,00	377.000,00	65.759,17	110.703,50	40.375,27	85.319,60	0,21	22,63	291.680,40
EDUCAÇÃO	24.872.000,00	32.121.875,20	6.722.997,92	12.172.791,32	5.016.237,13	8.959.658,85	21,59	27,89	23.162.216,35
Administração Geral	3.958.500,00	4.399.767,39	631.066,62	1.404.979,87	621.605,16	1.220.134,97	2,94	27,73	3.179.632,42
Ensino Fundamental	12.328.500,00	16.470.307,70	3.733.543,69	6.596.769,87	2.538.150,39	4.615.185,05	11,12	28,02	11.855.122,65
Ensino Superior	481.000,00	481.000,00	36.657,66	110.115,36	19.004,92	40.522,13	0,10	8,42	440.477,87
Educação Infantil	7.854.000,00	10.520.800,11	2.291.192,28	4.017.076,31	1.810.538,99	3.043.566,79	7,33	28,93	7.477.233,32
Educação de Jovens e Adultos	222.000,00	222.000,00	26.937,67	40.249,91	26.937,67	40.249,91	0,10	18,13	181.750,09
Educação Especial	28.000,00	28.000,00	3.600,00	3.600,00	0,00	0,00	0,00	0,00	28.000,00
CULTURA	2.049.000,00	2.242.000,00	490.124,91	557.982,20	445.609,48	513.466,77	1,24	22,90	1.728.533,23
Difusão Cultural	2.049.000,00	2.242.000,00	490.124,91	557.982,20	445.609,48	513.466,77	1,24	22,90	1.728.533,23
URBANISMO	23.986.000,00	35.953.547,05	2.553.029,17	5.211.736,10	2.337.861,23	4.231.617,42	10,20	11,77	31.721.929,63
Planejamento e Orçamento	1.496.000,00	1.506.000,00	160.511,32	326.376,21	143.359,31	288.967,86	0,70	19,19	1.217.032,14
Administração Geral	1.212.000,00	1.212.000,00	210.904,50	395.859,02	185.183,39	365.256,96	0,88	30,14	846.743,04
Infra-Estrutura Urbana	15.488.000,00	26.272.047,30	927.338,13	2.387.351,51	1.022.735,07	1.945.703,86	4,69	7,41	24.326.343,44
Serviços Urbanos	5.714.000,00	6.887.499,75	1.254.275,22	2.102.149,36	986.583,46	1.631.688,74	3,93	23,69	5.255.811,01
Transportes Coletivos e Urbanos	76.000,00	76.000,00	0,00	0,00	0,00	0,00	0,00	0,00	76.000,00
HABITAÇÃO	816.000,00	1.454.343,90	32.522,64	709.063,02	37.822,64	70.719,12	0,17	4,86	1.383.624,78
Habitação Urbana	816.000,00	1.454.343,90	32.522,64	709.063,02	37.822,64	70.719,12	0,17	4,86	1.383.624,78
SANEAMENTO	0,00	0,00	0,00	0,00	0,00	0,00	0,00	0,00	0,00
Saneamento Básico Urbano	0,00	0,00	0,00	0,00	0,00	0,00	0,00	0,00	0,00
GESTÃO AMBIENTAL	1.074.000,00	1.384.009,29	193.103,90	345.711,50	199.705,59	345.327,60	0,83	0,00	1.038.681,69
Administração Geral	389.000,00	699.009,29	32.423,03	63.890,83	32.229,16	63.506,93	0,15	0,00	635.502,36
Preservação e Conservação Ambiental	685.000,00	685.000,00	160.680,87	281.820,67	167.476,43	281.820,67	0,68	41,14	403.179,33
INDÚSTRIA	3.563.000,00	4.213.000,00	200.571,70	378.978,48	204.327,93	343.200,27	0,83	8,15	3.869.799,73
Promoção Industrial	3.563.000,00	4.213.000,00	200.571,70	378.978,48	204.327,93	343.200,27	0,83	8,15	3.869.799,73
COMÉRCIO E SERVIÇOS	47.000,00	47.000,00	1.131,38	1.131,38	357,70	357,70	0,00	0,76	46.642,30
Direitos Individuais, Coletivos e Difusos	20.000,00	20.000,00	1.131,38	1.131,38	357,70	357,70	0,00	1,79	19.642,30
Turismo	27.000,00	27.000,00	0,00	0,00	0,00	0,00	0,00	0,00	27.000,00
DESPORTO E LAZER	3.057.000,00	3.071.000,00	580.417,86	1.072.167,18	346.855,43	680.161,75	1,64	22,15	2.390.838,25
Administração Geral	656.000,00	656.000,00	96.184,58	363.494,88	142.492,24	279.765,86	0,67	42,65	376.234,14
Desporto Comunitário	2.242.000,00	2.242.000,00	450.902,38	636.399,66	171.032,29	328.123,25	0,79	14,64	1.913.876,75
Lazer	159.000,00	173.000,00	33.330,90	72.272,64	33.330,90	72.272,64	0,17	41,78	100.727,36
ENCARGOS ESPECIAIS	4.594.000,00	4.594.000,00	902.939,09	1.873.392,53	903.464,43	1.868.664,47	4,50	40,68	2.725.335,53



Administração Financeira	100.000,00	100.000,00	0,00	6.304,08	525,34	1.576,02	0,00	1,58	98.423,98
Serviço da Dívida Interna	4.494.000,00	4.494.000,00	902.939,09	1.867.088,45	902.939,09	1.867.088,45	4,50	41,55	2.626.911,55
RESERVA DE CONTINGÊNCIA	1.287.000,00	1.287.000,00	0,00	0,00	0,00	0,00	0,00	0,00	1.287.000,00
Reserva de Contingência	1.287.000,00	1.287.000,00	0,00	0,00	0,00	0,00	0,00	0,00	1.287.000,00
RESERVA DO RPPS	10.066.000,00	10.066.000,00	0,00	0,00	0,00	0,00	0,00	0,00	10.066.000,00
Reserva do RPPS	10.066.000,00	10.066.000,00	0,00	0,00	0,00	0,00	0,00	0,00	10.066.000,00
DESPESAS (INTRA-ORÇAMENTARIAS) (II)	13.368.000,00	14.985.378,77	2.849.765,18	5.914.153,60	2.849.765,18	5.914.153,60	14,25	39,47	9.071.225,17
LEGISLATIVA	161.000,00	161.000,00	29.676,24	59.025,77	29.676,24	59.025,77	0,14	37,98	101.974,23
Ação Legislativa	161.000,00	161.000,00	29.676,24	59.025,77	29.676,24	59.025,77	0,14	37,98	101.974,23
ADMINISTRAÇÃO	1.353.000,00	1.359.000,00	252.487,53	516.119,85	252.487,53	516.119,85	1,24	37,98	842.880,15
Administração Geral	933.000,00	939.000,00	177.636,69	366.215,82	177.636,69	366.215,82	0,88	39,00	572.784,18
Administração Financeira	111.000,00	111.000,00	19.715,85	39.508,18	19.715,85	39.508,18	0,10	35,59	71.491,82
Controle Interno	85.000,00	85.000,00	17.357,92	33.417,97	17.357,92	33.417,97	0,08	39,32	51.582,03
Tecnologia da Informação	56.000,00	56.000,00	4.822,00	9.500,74	4.822,00	9.500,74	0,02	16,97	46.499,26
Administração de Receitas	135.000,00	135.000,00	27.379,29	55.645,48	27.379,29	55.645,48	0,13	41,22	79.354,52
Comunicação Social	27.000,00	27.000,00	5.575,78	11.831,66	5.575,78	11.831,66	0,03	43,82	15.168,34
Telecomunicações	6.000,00	6.000,00	0,00	0,00	0,00	0,00	0,00	0,00	6.000,00
SEGURANÇA PÚBLICA	30.000,00	36.000,00	10.612,17	24.264,31	10.612,17	24.264,31	0,06	67,40	11.735,69
Administração Geral	30.000,00	36.000,00	10.612,17	24.264,31	10.612,17	24.264,31	0,06	67,40	11.735,69
ASSISTÊNCIA SOCIAL	845.000,00	910.043,00	157.034,92	339.091,49	157.034,92	339.091,49	0,82	66,32	570.951,51
Assistência à Criança e ao Adolescente	53.000,00	53.000,00	6.866,59	15.115,04	6.866,59	15.115,04	0,04	28,52	37.884,96
Assistência Comunitária	792.000,00	857.043,00	150.168,33	323.976,45	150.168,33	323.976,45	0,78	37,80	533.066,55
SAÚDE	2.753.000,00	3.503.637,30	734.231,88	1.498.977,80	734.231,88	1.498.977,80	3,61	42,78	2.004.659,50
Atenção Básica	2.753.000,00	3.503.637,30	734.231,88	1.498.977,80	734.231,88	1.498.977,80	3,61	42,78	2.004.659,50
TRABALHO	32.000,00	32.000,00	7.179,59	14.877,23	7.179,59	14.877,23	0,04	46,49	17.122,77
Empregabilidade	32.000,00	32.000,00	7.179,59	14.877,23	7.179,59	14.877,23	0,04	46,49	17.122,77
EDUCAÇÃO	6.105.000,00	6.891.698,47	1.227.539,20	2.593.901,03	1.227.539,20	2.593.901,03	6,25	37,64	4.297.797,44
Administração Geral	660.000,00	750.000,00	121.131,64	261.160,87	121.131,64	261.160,87	0,63	34,82	488.839,13
Ensino Fundamental	3.600.000,00	4.038.922,21	689.170,67	1.443.108,21	689.170,67	1.443.108,21	3,48	35,73	2.595.814,00
Ensino Superior	35.000,00	35.000,00	5.256,39	11.446,37	5.256,39	11.446,37	0,03	32,70	23.553,63
Educação Infantil	1.750.000,00	2.007.776,26	401.784,27	862.897,11	401.784,27	862.897,11	2,08	42,98	1.144.879,15
Educação de Jovens e Adultos	60.000,00	60.000,00	10.196,23	15.288,47	10.196,23	15.288,47	0,04	25,48	44.711,53
CULTURA	53.000,00	53.000,00	19.447,86	39.447,08	19.447,86	39.447,08	0,10	74,43	13.552,92
Difusão Cultural	53.000,00	53.000,00	19.447,86	39.447,08	19.447,86	39.447,08	0,10	74,43	13.552,92
URBANISMO	1.587.000,00	1.587.000,00	299.752,98	605.051,51	299.752,98	605.051,51	1,46	38,13	981.948,49
Planejamento e Orçamento	175.000,00	175.000,00	24.082,46	51.725,61	24.082,46	51.725,61	0,12	29,56	123.274,39
Administração Geral	11.000,00	11.000,00	3.211,89	3.211,89	3.211,89	3.211,89	0,01	29,20	7.788,11
Infra-Estrutura Urbana	881.000,00	881.000,00	153.460,31	310.173,17	153.460,31	310.173,17	0,75	35,21	570.826,83
Serviços Urbanos	520.000,00	520.000,00	118.998,32	239.940,84	118.998,32	239.940,84	0,58	46,14	280.059,16
HABITAÇÃO	30.000,00	30.000,00	3.414,76	7.398,08	3.414,76	7.398,08	0,02	24,66	22.601,92
Habituação Urbana	30.000,00	30.000,00	3.414,76	7.398,08	3.414,76	7.398,08	0,02	24,66	22.601,92
GESTÃO AMBIENTAL	177.000,00	177.000,00	48.427,27	94.883,79	48.427,27	94.883,79	0,23	53,61	82.116,21
Administração Geral	18.000,00	18.000,00	4.921,90	7.432,70	4.921,90	7.432,70	0,02	41,29	10.567,30
Controle Ambiental	159.000,00	159.000,00	43.505,37	87.451,09	43.505,37	87.451,09	0,21	55,00	71.548,91
INDÚSTRIA	44.000,00	44.000,00	12.395,48	24.772,86	12.395,48	24.772,86	0,06	56,30	19.227,14
Promoção Industrial	44.000,00	44.000,00	12.395,48	24.772,86	12.395,48	24.772,86	0,06	56,30	19.227,14
DESPORTO E LAZER	198.000,00	201.000,00	47.565,30	96.342,80	47.565,30	96.342,80	0,23	47,93	104.657,20
Administração Geral	26.000,00	26.000,00	1.690,48	2.817,17	1.690,48	2.817,17	0,01	0,01	23.182,83
Desporto Comunitário	160.000,00	160.000,00	41.254,07	83.404,54	41.254,07	83.404,54	0,20	52,13	76.595,46
Lazer	12.000,00	15.000,00	4.620,75	10.121,09	4.620,75	10.121,09	0,02	67,47	4.878,91
TOTAL (III) = (I + II)	155.182.000,00	183.426.132,91	26.797.016,78	52.221.671,55	22.428.139,77	41.498.994,13	100,00	22,62	141.927.138,78

FONTE: SISTEMA CONTÁBIL

LUIZ CARLOS GIBSON
PrefeitoCELSE ELLI BURAKOVSKI
CRC - PR-46036/O-2SERGIO RICARDO DZIADZIO
Controle Interno

MUNICÍPIO DE TELÊMACO BORBA
RELATÓRIO RESUMIDO DA EXECUÇÃO ORÇAMENTÁRIA
DEMONSTRATIVO DA RECEITA CORRENTE LÍQUIDA
ORÇAMENTOS FISCAL E DA SEGURIDADE SOCIAL
MAIO 2014 A ABRIL 2015

RREO - Anexo III (LRF, Art. 53, inciso I) R\$ 1,00

ESPECIFICAÇÃO	EVOLUÇÃO DA RECEITA REALIZADA NOS ÚLTIMOS 12 MESES												TOTAL	PREV ATUAL
	05/2014	06/2014	07/2014	08/2014	09/2014	10/2014	11/2014	12/2014	01/2015	02/2015	03/2015	04/2015		
RECEITAS CORRENTES (I)	15.107.794,93	12.383.622,46	12.787.757,25	12.197.957,37	12.741.652,37	13.710.578,90	12.816.496,03	20.097.669,05	14.048.759,35	12.275.515,59	14.255.330,05	17.280.484,75	169.703.618,10	150.963.000,00
RECEITA TRIBUTÁRIA	3.116.612,56	1.943.159,84	1.759.051,25	1.562.527,83	1.748.728,44	1.655.606,26	1.267.983,93	1.935.050,19	1.425.768,75	1.392.233,72	1.377.637,16	1.747.914,64	20.932.274,57	19.164.000,00
IPTU	1.295.442,56	336.075,14	211.521,66	193.220,69	219.610,74	188.813,04	30.290,83	36.640,85	4.320,30	212,95	258,70	113.929,62	2.630.337,08	2.107.000,00
ISSQN	826.552,83	1.220.380,72	1.146.846,74	998.683,24	1.095.221,66	1.048.085,17	944.696,30	1.329.280,72	1.230.657,53	832.288,58	1.019.627,72	1.238.139,03	12.930.460,24	12.357.000,00
ITBI	83.293,62	80.927,50	94.844,02	99.872,80	133.156,91	132.596,64	88.401,89	95.185,73	85.973,57	99.694,79	117.210,50	93.457,15	1.204.615,12	1.310.000,00
IRRF	161.775,32	149.549,62	158.388,86	148.604,01	163.170,05	167.395,09	150.835,61	408.273,52	1.199,72	165.691,60	183.614,52	182.828,34	2.041.326,26	1.454.000,00
Outras Receitas Tributárias	749.548,23	156.226,86	147.449,97	122.147,09	137.569,08	118.716,32	53.759,30	65.669,37	103.617,63	294.345,80	56.925,72	119.560,50	2.125.535,87	1.936.000,00
RECEITA DE CONTRIBUIÇÕES	541.370,56	555.772,29	520.615,18	583.136,81	552.854,70	577.368,72	580.059,49	922.890,25	680.987,63	610.192,51	599.070,95	708.488,75	7.432.807,84	6.356.000,00
RECEITA PATRIMONIAL	322.449,53	315.194,97	353.354,89	338.591,57	344.928,85	357.967,17	340.974,20	377.734,58	390.956,24	373.624,03	441.593,74	437.888,48	4.395.258,25	1.980.000,00
RECEITA AGROPECUÁRIA	0,00	0,00	0,00	0,00	0,00	0,00	0,00	0,00	0,00	0,00	0,00	0,00	0,00	0,00
RECEITA INDUSTRIAL	0,00	0,00	0,00	0,00	0,00	0,00	0,00	0,00	0,00	0,00	0,00	0,00	0,00	0,00
RECEITA DE SERVIÇOS	189.190,62	117.643,81	327.016,96	120.214,34	120.684,08	125.458,47	122.603,75	129.426,89	48.402,58	127.524,10	190.125,94	43.385,85	1.661.677,39	1.412.000,00
TRANSFERÊNCIAS CORRENTES	10.641.074,76	9.177.910,54	9.600.751,82	9.350.480,41	9.720.649,38	10.742.254,20	10.295.439,06	16.390.400,06	11.241.239,80	9.280.013,13	11.376.850,90	14.122.043,69	131.939.107,75	118.237.000,00
Cota-Parte do FPM	3.071.598,08	2.303.500,29	1.978.415,30	2.403.437,99	2.106.814,34	1.991.156,53	2.635.550,29	4.239.034,92	3.228.849,04	3.296.029,30	2.399.508,98	2.589.706,02	32.243.601,08	28.060.000,00
Cota-Parte do ICMS	4.150.604,33	3.869.279,09	3.930.070,06	3.878.316,13	4.430.951,36	4.063.961,36	4.553.110,52	7.621.037,25	4.473.539,19	3.685.438,52	5.340.786,15	4.736.172,80	54.733.266,76	51.000.000,00
Cota-Parte do IPVA	579.118,34	473.189,92	529.841,04	284.547,67	252.826,75	207.490,03	197.197,50	284.241,48	86.867,16	79.769,96	511.414,59	2.563.201,03	6.049.705,47	6.300.000,00
Cota-Parte do ITR	72,00	25,39	0,00	0,00	1.048,74	1.122.498,66	5.464,67	0,00	0,00	0,00	0,00	27,81	1.129.137,27	840.000,00
Transferências da LC 87/1996	37.074,90	37.074,90	37.074,90	37.074,90	37.074,90	37.074,90	37.074,90	74.149,80	0,00	0,00	0,00	154.462,59	488.136,69	460.000,00
Transferências da LC 61/1989	72.348,16	68.907,78	70.789,77	72.968,57	68.667,23	73.536,85	84.442,18	83.319,89	109.076,31	64.891,64	63.651,96	66.667,75	899.268,09	840.000,00
Transferências do FUNDEF	1.836.390,93	1.624.360,43	1.610.382,72	1.591.072,94	1.614.378,38	1.692.320,00	1.815.367,97	2.811.015,49	1.819.623,66	1.596.056,46	1.737.225,62	2.866.609,19	22.614.803,79	17.840.000,00
Outras Transferências Correntes	893.868,02	801.572,74	1.444.178,03	1.083.062,21	1.208.887,68	1.554.215,87	967.231,03	1.277.601,23	1.52					



Comp Financ Regimes Prev	81.028,45	39.987,73	39.987,73	39.987,73	39.987,73	39.987,73	39.987,73	39.987,73	80.180,56	40.090,28	42.270,49	42.270,49	0,00	525.766,65	522.000,00
Dedução Rec Formação Fundef	1.582.162,77	1.350.395,16	1.309.237,85	1.335.268,77	1.379.476,40	1.499.143,40	1.502.567,76	2.191.541,41	1.579.666,33	1.425.225,85	1.663.072,31	2.022.047,60	18.839.805,61	17.500.000,00	
Outras Duplicidades	0,00	0,00	0,00	0,00	0,00	0,00	0,00	0,00	0,00	0,00	0,00	0,00	0,00	0,00	0,00
RECEITA CORRENTE LÍQUIDA	13.055.492,92	10.603.441,23	11.057.439,66	10.434.198,96	10.937.171,51	11.784.490,37	10.897.091,78	17.090.640,66	11.964.559,45	10.405.704,76	12.144.941,88	14.840.262,50	145.215.435,68	128.646.000,00	
FONTE: SISTEMA CONTÁBIL															
LUIZ CARLOS GIBSON Prefeito					CELSO ELLI BURAKOVSKI CRC - PR-46039/O-2					SERGIO RICARDO DZIADZIO Controle Interno					

MUNICÍPIO DE TELÊMACO BORBA
RELATÓRIO RESUMIDO DA EXECUÇÃO ORÇAMENTÁRIA
DEMONSTRATIVO DAS RECEITAS E DESPESAS PREVIDENCIÁRIAS DO REGIME PRÓPRIO DOS SERVIDORES PÚBLICOS
ORÇAMENTO DA SEGURIDADE SOCIAL
JANEIRO A ABRIL 2015 / BIMESTRE MARÇO - ABRIL

RREO - Anexo V (LRF, Art. 53, inciso II) R\$ 1,00

RECEITAS	PREVISÃO INICIAL	PREVISÃO ATUALIZADA	RECEITAS REALIZADAS		
			No Bimestre	Até o Bimestre	Até o Bimestre
				2015	2014
RECEITAS PREVIDENCIÁRIAS - RPPS (EXCETO INTRA-ORÇAMENTÁRIAS) (I)	13.015.000,00	13.015.000,00	2.078.444,13	4.161.786,93	3.167.601,07
RECEITAS CORRENTES	13.015.000,00	13.015.000,00	2.078.444,13	4.161.786,93	3.167.601,07
Receita de Contribuições dos Segurados	4.295.000,00	4.295.000,00	823.220,02	1.689.977,80	1.453.865,16
Pessoal Civil	4.295.000,00	4.295.000,00	823.220,02	1.689.977,80	1.453.865,16
Ativo	4.295.000,00	4.295.000,00	823.220,02	1.689.977,80	1.438.370,24
Inativo	0,00	0,00	0,00	0,00	15.494,92
Pensionista	0,00	0,00	0,00	0,00	0,00
Outras Receitas de Contribuições	0,00	0,00	0,00	0,00	0,00
Receita Patrimonial	8.198.000,00	8.198.000,00	1.212.953,62	2.347.177,87	1.552.213,91
Receitas Imobiliárias	0,00	0,00	0,00	0,00	0,00
Receitas de Valores Mobiliários	8.198.000,00	8.198.000,00	1.212.953,62	2.347.177,87	1.552.213,91
Outras Receitas Patrimoniais	0,00	0,00	0,00	0,00	0,00
Receita de Serviços	0,00	0,00	0,00	0,00	0,00
Outras Receitas Correntes	522.000,00	522.000,00	42.270,49	124.631,26	161.522,00
Compensação Previdenciária do RGPS para o RPPS	522.000,00	522.000,00	42.270,49	124.631,26	161.522,00
Demais Receitas Correntes	0,00	0,00	0,00	0,00	0,00
RECEITAS DE CAPITAL	0,00	0,00	0,00	0,00	0,00
Alienação de Bens, Direitos e Ativos	0,00	0,00	0,00	0,00	0,00
Amortização de Empréstimos	0,00	0,00	0,00	0,00	0,00
Outras Receitas de Capital	0,00	0,00	0,00	0,00	0,00
(-) DEDUÇÕES DA RECEITA	0,00	0,00	0,00	0,00	0,00
RECEITAS PREVIDENCIÁRIAS - RPPS (INTRA-ORÇAMENTÁRIAS) (II)	10.521.000,00	10.521.000,00	2.864.519,35	5.914.153,60	4.270.840,97
TOTAL DAS RECEITAS PREVIDENCIÁRIAS RPPS - (III) = (I + II)	23.536.000,00	23.536.000,00	4.942.963,48	10.075.940,53	7.438.442,04

DESPESAS	DOTAÇÃO INICIAL	DOTAÇÃO ATUALIZADA	DESPESAS LIQUIDADAS		
			No Bimestre	2015	2014
				2015	2014
DESPESAS PREVIDENCIÁRIAS - RPPS (EXCETO INTRA-ORÇAMENTÁRIAS) (IV)	13.470.000,00	13.470.000,00	2.024.582,44	3.921.087,70	3.051.244,97
ADMINISTRAÇÃO	1.130.000,00	1.130.000,00	93.070,13	189.768,22	168.965,69
Despesas Correntes	1.100.000,00	1.100.000,00	93.070,13	189.768,22	168.965,69
Despesas de Capital	30.000,00	30.000,00	0,00	0,00	0,00
PREVIDÊNCIA	12.340.000,00	12.340.000,00	1.931.512,31	3.731.319,48	2.882.279,28
Pessoal Civil	12.340.000,00	12.340.000,00	1.931.512,31	3.731.319,48	2.882.279,28
Aposentadorias	7.788.000,00	7.788.000,00	1.247.431,47	2.432.238,68	1.905.063,04
Pensões	2.658.000,00	2.658.000,00	354.386,05	684.591,04	577.819,52
Outros Benefícios Previdenciários	1.894.000,00	1.894.000,00	329.694,79	614.489,76	399.396,72
Outras Despesas Previdenciárias	0,00	0,00	0,00	0,00	0,00
Compensação Previdenciária do RPPS para o RGPS	0,00	0,00	0,00	0,00	0,00
Demais Despesas Previdenciárias	0,00	0,00	0,00	0,00	0,00
DESPESAS PREVIDENCIÁRIAS - RPPS (INTRA-ORÇAMENTÁRIAS) (V)	0,00	0,00	0,00	0,00	0,00
TOTAL DAS DESPESAS PREVIDENCIÁRIAS RPPS (VI) = (IV + V)	13.470.000,00	13.470.000,00	2.024.582,44	3.921.087,70	3.051.244,97

RESULTADO PREVIDENCIÁRIO (VII) = (III - VI)

APORTES DE RECURSOS PARA O REGIME PRÓPRIO DE PREVIDÊNCIA DO SERVIDOR	DOTAÇÃO INICIAL	DOTAÇÃO ATUALIZADA	DESPESAS LIQUIDADAS		
			No Bimestre	2015	2014
				2015	2014
Plano Financeiro	0,00	0,00	0,00	0,00	0,00
Recursos para Cobertura de Insuficiências Financeiras	0,00	0,00	0,00	0,00	0,00
Recursos para Formação de Reserva	0,00	0,00	0,00	0,00	0,00
Outros Aportes para o RPPS	0,00	0,00	0,00	0,00	0,00
Plano Previdenciário	0,00	0,00	0,00	0,00	0,00
Recursos para Cobertura de Déficit Financeiro	0,00	0,00	0,00	0,00	0,00
Recursos para Cobertura de Déficit Atuarial	0,00	0,00	0,00	0,00	0,00
Outros Aportes para o RPPS	0,00	0,00	0,00	0,00	0,00
TOTAL DOS APORTES PARA O RPPS	0,00	0,00	0,00	0,00	0,00

RESERVA ORÇAMENTÁRIA DO RPPS
VALOR

PREVISÃO ORÇAMENTÁRIA
10.066.000,00

BENS E DIREITOS DO RPPS	Mar	PERÍODO DE REFERÊNCIA			
		2015	2014		
			2015	2014	
CAIXA	0,00	0,00	0,00	0,00	
BANCOS CONTA MOVIMENTO	13.724,44	32.806,89		0,00	
INVESTIMENTOS	67.883.665,88	69.263.728,77		63.139.087,57	
OUTROS BENS E DIREITOS	0,00	0,00		0,00	
RECEITAS INTRA-ORÇAMENTÁRIAS - RPPS	PREVISÃO INICIAL	PREVISÃO ATUALIZADA	RECEITAS REALIZADAS		
RECEITAS CORRENTES (VIII)	10.521.000,00	10.521.000,00	2.864.519,35	5.914.153,60	4.270.840,97
Receita de Contribuições	10.521.000,00	10.521.000,00	2.864.519,35	5.914.153,60	4.270.840,97
Patronal	10.521.000,00	10.521.000,00	2.864.519,35	5.914.153,60	4.270.840,97



Pessoal Civil	10.521.000,00	10.521.000,00	2.864.519,35	5.914.153,60	4.270.840,97
Ativo	10.521.000,00	10.521.000,00	2.864.519,35	5.914.153,60	4.270.840,97
Inativo	0,00	0,00	0,00	0,00	0,00
Pensionista	0,00	0,00	0,00	0,00	0,00
Para Cobertura de Déficit Atuarial	0,00	0,00	0,00	0,00	0,00
Em Regime de Débitos e Parcelamentos	0,00	0,00	0,00	0,00	0,00
Receita Patrimonial	0,00	0,00	0,00	0,00	0,00
Receita de Serviços	0,00	0,00	0,00	0,00	0,00
Outras Receitas Correntes	0,00	0,00	0,00	0,00	0,00
RECEITAS DE CAPITAL (IX)	0,00	0,00	0,00	0,00	0,00
Alienação de Bens	0,00	0,00	0,00	0,00	0,00
Amortização de Empréstimos	0,00	0,00	0,00	0,00	0,00
Outras Receitas de Capital	0,00	0,00	0,00	0,00	0,00
DEDUÇÕES DA RECEITA (X)	0,00	0,00	0,00	0,00	0,00
TOTAL DAS RECEITAS INTRA-ORÇAMENTÁRIAS - RPPS (XI) = (VIII+IX-X)	10.521.000,00	10.521.000,00	2.864.519,35	5.914.153,60	4.270.840,97

DESPESAS INTRA-ORÇAMENTÁRIAS - RPPS	DOTAÇÃO INICIAL	DOTAÇÃO ATUALIZADA	DESPESAS LIQUIDADAS		
			No Bimestre	2015	2014
ADMINISTRAÇÃO (XII)	0,00	0,00	0,00	0,00	0,00
Despesas Correntes	0,00	0,00	0,00	0,00	0,00
Despesas de Capital	0,00	0,00	0,00	0,00	0,00
TOTAL DAS DESPESAS INTRA-ORÇAMENTÁRIAS - RPPS (XIII) = (XII)	0,00	0,00	0,00	0,00	0,00

Fonte: Sistema Contábil

LUIZ CARLOS GIBSON	PAULO KOROVISKI	AGOSTINHO ROMÃO	SERGIO RICARDO DZIADZIO
Prefeito	Superintendente Geral	CRC - PR 55566/O-6	Controle Interno

MUNICÍPIO DE TELÊMACO BORBA
RELATÓRIO RESUMIDO DA EXECUÇÃO ORÇAMENTÁRIA
DEMONSTRATIVO DO RESULTADO NOMINAL
ORÇAMENTO FISCAL E DA SEGURIDADE SOCIAL
JANEIRO A ABRIL 2015 / BIMESTRE MARÇO - ABRIL

RREO - ANEXO VI (LRF, art 53, inciso III) R\$ 1,00

ESPECIFICAÇÃO	SALDO		
	Em 31 Dez 2014	Em 28 Fev 2015	Em 30 Abr 2015
	(a)	(b)	(c)
DÍVIDA CONSOLIDADA (I)	16.348.372,74	15.475.100,19	14.660.177,42
Deduções (II)	46.200.925,84	49.166.442,28	53.840.948,30
Disponibilidade de caixa bruta	50.707.216,78	51.187.115,10	55.534.689,38
Demais haveres financeiros	0,00	0,00	0,00
(-) Restos a Pagar Processados	4.506.290,94	2.020.672,82	1.693.741,08
DÍVIDA CONSOLIDADA LÍQUIDA (II)	-29.852.553,10	-33.691.342,09	-39.180.770,88
RECEITA DE PRIVATIZAÇÕES (III)	0,00	0,00	0,00
PASSIVOS RECONHECIDOS (IV)	11.193.874,94	10.544.920,76	9.957.682,10
DÍVIDA FISCAL LÍQUIDA (II + III - IV)	-41.046.428,04	-44.236.262,85	-49.138.452,98

ESPECIFICAÇÃO	PERÍODO DE REFERÊNCIA	
	No Bimestre	Até o Bimestre
	(c - b)	(c - a)
RESULTADO NOMINAL	-4.902.190,13	-8.092.024,94

DISCRIMINAÇÃO DA META FISCAL	VALOR
META DE RES NOMINAL FIXADA NO ANEXO DE METAS FISCAIS DA LDO P/ EXERCÍCIO DE REFERÊNCIA	-1.000.000,00

ESPECIFICAÇÃO	REGIME PREVIDENCIÁRIO		
	SALDO		
	Em 31 Dez 2014	Em 28 Fev 2015	Em 30 Abr 2015
DÍVIDA CONSOLIDADA PREVIDENCIÁRIA (VII)	142.712.370,55	195.441.544,00	195.441.544,00
DEDUÇÕES (VIII)	47.473.596,45	66.375.559,36	69.296.535,66
Disponibilidade de caixa bruta	47.473.596,45	66.375.559,36	69.296.535,66
Demais haveres financeiros	0,00	0,00	0,00
(-) Restos a Pagar Processados	0,00	0,00	0,00
DÍVIDA CONSOLIDADA LÍQUIDA PREVIDENCIÁRIA (IX) = (VII - VIII)	95.238.774,10	129.065.984,64	126.145.008,34
PASSIVOS RECONHECIDOS (X)	0,00	0,00	0,00
DÍVIDA FISCAL LÍQUIDA PREVIDENCIÁRIA (XI) = (IX - X)	95.238.774,10	129.065.984,64	126.145.008,34

Fonte: SISTEMA CONTÁBIL

CELSE ELLI BURAKOVSKI	SERGIO RICARDO DZIADZIO
CRC - PR-46039/O-2	Controle Interno
LUIZ CARLOS GIBSON	
Prefeito	

MUNICÍPIO DE TELÊMACO BORBA
RELATÓRIO RESUMIDO DA EXECUÇÃO ORÇAMENTÁRIA
DEMONSTRATIVO DO RESULTADO PRIMÁRIO
ORÇAMENTO FISCAL E DA SEGURIDADE SOCIAL
JANEIRO A ABRIL 2015 / BIMESTRE MARÇO - ABRIL

RREO - ANEXO VII (LRF, art 53, inciso III) R\$ 1,00

RECEITAS FISCAIS	PREVISÃO ATUALIZADA	RECEITAS REALIZADAS		
		No Bimestre	Até o Bimestre	Até o Bimestre
			2015	2014
RECEITAS PRIMÁRIAS CORRENTES (I)	142.101.000,00	29.844.330,14	55.457.433,54	48.091.485,35



RECEITA TRIBUTÁRIA	19.164.000,00	3.125.551,80	5.943.554,27	4.612.469,93
IPTU	2.107.000,00	114.188,32	118.721,57	83.615,93
ISS	12.357.000,00	2.257.766,75	4.320.712,86	3.176.885,05
ITBI	1.310.000,00	210.667,65	396.336,01	376.638,82
IRRF	1.454.000,00	366.442,86	533.334,18	486.933,33
Outras Receitas Tributárias	1.936.000,00	176.486,22	574.449,65	488.396,80
RECEITA DE CONTRIBUIÇÃO	16.877.000,00	4.172.079,05	8.512.893,44	6.359.070,17
Receita Previdenciária	14.816.000,00	3.687.739,37	7.604.131,40	5.724.706,13
Outras Contribuições	2.061.000,00	484.339,68	908.762,04	634.364,04
RECEITA PATRIMONIAL LÍQUIDA	97.000,00	8.598,12	17.264,78	18.207,06
Receita Patrimonial	10.182.251,61	2.092.435,84	3.991.240,36	2.678.688,68
(-) Aplicações Financeiras	10.085.251,61	2.083.837,72	3.973.975,58	2.660.481,62
TRANSFERÊNCIAS CORRENTES	100.737.000,00	21.813.774,68	39.330.135,43	35.599.331,40
FPM	28.060.000,00	4.989.215,00	11.514.093,34	10.917.018,36
ICMS	51.000.000,00	10.076.958,95	18.235.936,66	15.707.892,19
Convênios	78.000,00	22.149,21	29.532,29	22.820,40
Outras Transferências	21.599.000,00	6.725.571,52	9.550.573,14	8.951.600,45
DEMAIS RECEITAS CORRENTES	5.226.000,00	724.326,49	1.653.585,62	1.502.406,79
Dívida Ativa	1.352.000,00	187.420,97	420.462,74	530.865,27
Diversas Receitas Correntes	3.874.000,00	536.905,52	1.233.122,88	971.541,52
RECEITAS DE CAPITAL (II)	11.837.122,36	787.122,36	787.657,86	1.676.921,83
Operações de Crédito (III)	10.550.000,00	0,00	0,00	471.547,71
Amortização de Empréstimos (IV)	0,00	0,00	0,00	0,00
Receitas de Alienação de Ativos (V)	500.000,00	0,00	535,50	235.000,00
Transferências de Capital	787.122,36	787.122,36	787.122,36	970.374,12
Convênios	787.122,36	787.122,36	787.122,36	970.374,12
Outras Transferências de Capital	0,00	0,00	0,00	0,00
Outras Receitas de Capital	0,00	0,00	0,00	0,00
RECEITAS PRIMÁRIAS DE DE CAPITAL (VI) = (II-III-IV-V)	787.122,36	787.122,36	787.122,36	970.374,12
RECEITA PRIMÁRIA TOTAL (VII) = (I+VI)	142.888.122,36	30.631.452,50	56.244.555,90	49.061.859,47

DESPESAS FISCAIS	DOTAÇÃO ATUALIZADA	DESPESAS EMPENHADAS		
		No Bimestre	Até o Bimestre 2015	Até o Bimestre 2014
DESPESAS CORRENTES (VIII)	133.782.005,46	23.043.624,56	45.800.449,96	41.737.293,32
Pessoal e Encargos Sociais	88.005.013,23	14.310.064,27	29.388.350,05	25.424.122,63
Juros e Encargos da Dívida (IX)	750.000,00	88.016,32	178.893,13	214.026,20
Outras Despesas Correntes	45.026.992,23	8.645.543,97	16.233.206,78	16.099.144,49
DESPESAS PRIMÁRIAS CORRENTES (X) = (VIII-IX)	133.032.005,46	22.955.608,24	45.621.556,83	41.523.267,12
DESPESAS DE CAPITAL (XI)	38.291.127,45	3.753.392,22	6.421.221,59	3.951.429,40
Investimentos	34.547.127,45	2.938.469,45	4.733.026,27	2.413.968,69
Inversões Financeiras	0,00	0,00	0,00	0,00
Concessão de Empréstimos (XII)	0,00	0,00	0,00	0,00
Aquis de Título Cap já Integralizado (XIII)	0,00	0,00	0,00	0,00
Demais Inversões Financeiras	0,00	0,00	0,00	0,00
Amortização da Dívida (XIV)	3.744.000,00	814.922,77	1.688.195,32	1.537.460,71
DESPESAS PRIMÁRIAS DE CAPITAL (XV) = (XI-XII-XIII-XIV)	34.547.127,45	2.938.469,45	4.733.026,27	2.413.968,69
RESERVA DE CONTIGÊNCIA (XVI)	1.287.000,00	0,00	0,00	0,00
RESERVA DO RPPS (XVII)	10.066.000,00	0,00	0,00	0,00
DESPESA PRIMÁRIA TOTAL (XVIII) = (X+XV+XVI+XVII)	178.932.132,91	25.894.077,69	50.354.583,10	43.937.235,81
RESULTADO PRIMÁRIO XIX = (VII-XVIII)	-36.044.010,55	4.737.374,81	5.889.972,80	5.124.623,66
SALDOS DE EXERCÍCIOS ANTERIORES			19.407.424,30	
DISCRIMINAÇÃO DA META FISCAL			VALOR	
META DE RESULTADO PRIMÁRIO FIXADA NO ANEXO DE METAS FISCAIS DA LDO P/ O EXERCÍCIO DE REFERÊNCIA				-8.587.000,00
Fonte: SISTEMA CONTÁBIL				

LUIZ CARLOS GIBSON	CELSE ELLI BURAKOVSKI	SERGIO RICARDO DZIADZIO
Prefeito Municipal	CRC - PR-46039/O-2	Controle Interno

MUNICÍPIO DE TELEMACO BORBA
RELATÓRIO RESUMIDO DA EXECUÇÃO ORÇAMENTÁRIA
DEMONSTRATIVO DOS RESTOS A PAGAR POR PODER E ORGÃO
ORÇAMENTOS FISCAL E DA SEGURIDADE SOCIAL
JANEIRO A ABRIL 2015 / BIMESTRE MARÇO - ABRIL

RREO - ANEXO IX (LRF, art. 53, inciso V) R\$ 1,00

PODER/ORGÃO	RP PROCESSADOS					RP NÃO-PROCESSADOS			
	Exercícios Anteriores	Em 31 de Dezembro 2014	Cancelados	Pagos	A Pagar	Inscritos Em 31 de Dezembro 2014	Cancelados	Pagos	A Pagar
RESTOS A PAGAR (EXCETO INTRA-ORÇAMENTÁRIOS) (I)	2.417.570,48	2.248.876,49	0,00	2.972.705,89	1.693.741,08	12.841.215,08	15.414,80	5.440.596,21	7.385.204,07
EXECUTIVO	2.417.570,48	2.248.876,49	0,00	2.972.705,89	1.693.741,08	12.841.215,08	15.414,80	5.440.596,21	7.385.204,07
MUNICÍPIO DE TELÉMACO BORBA	2.417.570,48	2.248.876,49	0,00	2.972.705,89	1.693.741,08	12.841.215,08	15.414,80	5.440.596,21	7.385.204,07
SECRETARIA GERAL DO GABINETE	1.399.451,69	49.192,78	0,00	432.520,78	1.016.123,69	383.024,38	344,10	104.875,98	277.804,30
GABINETE DO VICE PREFEITO	0,00	2.039,26	0,00	2.039,26	0,00	0,00	0,00	0,00	0,00
PROCURADORIA GERAL DO MUNICÍPIO	0,00	2.759,07	0,00	2.759,07	0,00	8.543,62	0,00	1.024,75	7.518,87
CONTROLADORIA GERAL DO MUNICÍPIO	380,00	168,60	0,00	168,60	380,00	2.249,00	0,00	1.635,97	613,03
SECRETARIA MUNICIPAL DE ADMINISTRAÇÃO	1.405,59	244.136,91	0,00	229.172,01	16.370,49	874.334,40	5.609,52	512.092,78	356.632,10
SECRETARIA MUNICIPAL DE FINANÇAS	0,00	18.438,23	0,00	18.438,23	0,00	53.309,09	2.326,09	37.089,46	13.893,54
SECRETARIA MUN DE OBRAS E SERV PÚBLICOS	429.487,98	103.538,53	0,00	488.338,53	44.687,98	1.891.209,20	998,20	940.858,99	949.352,01
SECRETARIA MUNICIPAL DE TRABALHO E INDUSTRIA	2.707,61	128.469,08	0,00	128.469,08	2.707,61	2.414.548,11	3.826,88	581.858,32	1.828.862,91



SECRET MUNICIPAL DE ESPORTE, CULT E RECREAÇÃO	5.053,29	62.350,95	0,00	62.280,95	5.123,29	1.319.057,61	0,00	83.615,21	1.235.442,40
SECRETARIA MUNICIPAL DE EDUCAÇÃO	111.555,44	252.107,22	0,00	224.269,08	139.393,58	1.938.035,72	0,00	1.052.124,93	885.910,79
SECRETARIA MUNICIPAL DE SAÚDE	5.441,28	1.257.901,64	0,00	1.246.481,39	16.861,53	2.247.198,76	2.310,00	1.303.085,60	941.803,16
SECRETARIA MUN DE ASSISTÊNCIA SOCIAL	450.087,60	116.374,01	0,00	114.368,70	452.092,91	1.198.215,64	0,01	670.061,30	528.154,33
SECRET MUNIC PLANEJAMENTO URBANO, HABITAÇÃO E	12.000,00	11.400,21	0,00	23.400,21	0,00	511.489,55	0,00	152.272,92	359.216,63
LEGISLATIVO	0,00	0,00	0,00	0,00	0,00	0,00	0,00	0,00	0,00
CÂMARA MUNICIPAL DE TELÊMACO BORBA	0,00	0,00	0,00	0,00	0,00	0,00	0,00	0,00	0,00
RESTOS A PAGAR (INTRA-ORÇAMENTÁRIOS) (II)	0,00	0,00	0,00	0,00	0,00	0,00	0,00	0,00	0,00
TOTAL	2.417.570,48	2.248.876,49	0,00	2.972.705,89	1.693.741,08	12.841.215,08	15.414,80	5.440.596,21	7.385.204,07

FONTE: SISTEMA DE CONTÁBIL

LUIZ CARLOS GIBSON	CELSE ELLI BURAKOVSKI	SERGIO RICARDO DZIADZIO
Prefeito Municipal	CRC - PR-46039/O-2	Controle Interno

MUNICÍPIO DE TELÊMACO BORBA
RELATÓRIO RESUMIDO DA EXECUÇÃO ORÇAMENTÁRIA
DEMONSTRATIVO DAS RECEITAS E DESPESAS COM MANUTENÇÃO E DESENVOLVIMENTO DO ENSINO - MDE
ORÇAMENTOS FISCAL E DA SEGURIDADE SOCIAL
JANEIRO A ABRIL 2015 / BIMESTRE MARÇO - ABRIL

RREO - ANEXO X (Lei nº9.394/1996, art. 72) R\$ 1,00

RECEITAS DO ENSINO					
RECEITA BRUTA DE IMPOSTOS	PREVISÃO INICIAL	PREVISÃO ATUALIZADA (a)	RECEITAS REALIZADAS		
			No Bimestre	Até o Bimestre (b)	% (c) = (b/a)x100
1- RECEITAS DE IMPOSTOS	18.381.000,00	18.381.000,00	3.165.048,11	5.820.811,57	31,67
1.1- Receita Resultante do Imposto sobre a Propriedade Predial e Territorial Urbana – IPTU	2.980.000,00	2.980.000,00	270.945,77	448.243,66	15,04
Imposto sobre a Propriedade Predial e Territorial Urbana – IPTU	2.107.000,00	2.107.000,00	114.188,32	118.721,57	5,63
Multas, Juros de Mora e Outros Encargos do IPTU	22.000,00	22.000,00	383,94	1.417,07	6,44
Dívida Ativa do IPTU	554.000,00	554.000,00	102.771,37	217.549,93	39,27
Multas, Juros de Mora, Atualização Monetária e Outros Encargos da Dívida Ativa do IPTU	297.000,00	297.000,00	53.602,14	110.555,09	37,22
(-) Deduções da Receita do IPTU	0,00	0,00	0,00	0,00	
1.2- Receita Resultante do Imposto sobre Transmissão Inter Vivos – ITBI	1.313.000,00	1.313.000,00	211.062,34	397.183,93	30,25
Imposto sobre Transmissão Inter Vivos – ITBI	1.310.000,00	1.310.000,00	210.667,65	396.336,01	30,25
Multas, Juros de Mora e Outros Encargos do ITBI	3.000,00	3.000,00	394,69	847,92	28,26
Dívida Ativa do ITBI	0,00	0,00	0,00	0,00	
Multas, Juros de Mora, Atualização Monetária e Outros Encargos da Dívida Ativa do ITBI	0,00	0,00	0,00	0,00	
1.3- Receita Resultante do Imposto sobre Serviços de Qualquer Natureza – ISS	12.634.000,00	12.634.000,00	2.316.597,14	4.442.049,80	35,16
Imposto sobre Serviços de Qualquer Natureza – ISS	12.357.000,00	12.357.000,00	2.257.766,75	4.320.712,86	34,97
Multas, Juros de Mora e Outros Encargos do ISS	77.000,00	77.000,00	45.905,06	77.973,61	101,26
Dívida Ativa do ISS	149.000,00	149.000,00	2.625,27	21.409,78	14,37
Multas, Juros de Mora, Atualização Monetária e Outros Encargos da Dívida Ativa do ISS	51.000,00	51.000,00	10.300,06	21.953,55	43,05
(-) Deduções da Receita do ISS	0,00	0,00	0,00	0,00	
1.4- Receita Resultante do Imposto de Renda Retido na Fonte – IRRF	1.454.000,00	1.454.000,00	366.442,86	533.334,18	36,68
Imposto de Renda Retido na Fonte – IRRF	1.454.000,00	1.454.000,00	366.442,86	533.334,18	36,68
Multas, Juros de Mora e Outros Encargos do IRRF	0,00	0,00	0,00	0,00	
Dívida Ativa do IRRF	0,00	0,00	0,00	0,00	
Multas, Juros de Mora, Atualização Monetária e Outros Encargos da Dívida Ativa do IRRF	0,00	0,00	0,00	0,00	
2- RECEITAS DE TRANSFERÊNCIAS CONSTITUCIONAIS E LEGAIS	88.745.000,00	88.745.000,00	18.425.599,68	33.450.060,80	37,69
2.1- Cota-Parte FPM	29.305.000,00	29.305.000,00	4.989.215,00	11.514.093,34	39,29
2.1.1- Parcela referente à CF art. 159, I, alínea b	28.060.000,00	28.060.000,00	4.989.215,00	11.514.093,34	41,03
2.1.2- Parcela referente à CF art. 159, I, alínea d	1.245.000,00	1.245.000,00	0,00	0,00	0,00
2.2- Cota-Parte ICMS	51.000.000,00	51.000.000,00	10.076.958,95	18.235.936,66	35,76
2.3- ICMS-Desoneração – L.C. nº87/1996	460.000,00	460.000,00	154.462,59	154.462,59	33,58
2.4- Cota-Parte IPI-Exportação	840.000,00	840.000,00	130.319,71	304.287,66	36,22
2.5- Cota-Parte ITR	840.000,00	840.000,00	27,81	27,81	0,00
2.6- Cota-Parte IPVA	6.300.000,00	6.300.000,00	3.074.615,62	3.241.252,74	51,45
2.7- Cota-Parte IOF-Ouro	0,00	0,00	0,00	0,00	
3- TOTAL DA RECEITA BRUTA DE IMPOSTOS (1 + 2)	107.126.000,00	107.126.000,00	21.590.647,79	39.270.872,37	36,66

RECEITAS ADICIONAIS PARA FINANCIAMENTO DO ENSINO					
RECEITAS ADICIONAIS PARA FINANCIAMENTO DO ENSINO	PREVISÃO INICIAL	PREVISÃO ATUALIZADA (a)	RECEITAS REALIZADAS		
			No Bimestre	Até o Bimestre (b)	% (c) = (b/a)x100
4- RECEITA DA APLICAÇÃO FINANCEIRA DE OUTROS RECURSOS DE IMPOSTOS VINCULADOS AO ENSINO	123.000,00	123.000,00	20.950,37	47.367,08	38,51
5- RECEITA DE TRANSFERÊNCIAS DO FNDE	2.573.000,00	2.573.000,00	566.705,71	1.354.468,93	52,64
5.1- Transferências do Salário-Educação	1.754.000,00	1.754.000,00	354.507,57	1.014.742,32	57,85
5.2- Outras Transferências do FNDE	738.000,00	738.000,00	153.188,00	234.355,12	31,76
5.3- Aplicação financeira dos recursos do FNDE	81.000,00	81.000,00	59.010,14	105.371,49	130,09
6- TRANSFERÊNCIAS DE CONVÊNIOS DESTINADAS A PROGRAMAS DE EDUCAÇÃO	91.000,00	882.373,97	820.821,23	838.896,67	95,07
6.1- Transferências de Convênios	78.000,00	865.122,36	809.271,57	816.654,65	94,40
6.2- Aplicação Financeira dos Recursos de Convênios	13.000,00	17.251,61	11.549,66	22.242,02	128,93
7- RECEITA DE OPERAÇÕES DE CRÉDITO DESTINADA À EDUCAÇÃO	0,00	0,00	0,00	0,00	
8 OUTRAS RECEITAS DESTINADAS À EDUCAÇÃO	0,00	0,00	0,00	0,00	0,00
9- TOTAL DAS OUTRAS RECEITAS DESTINADAS AO ENSINO (4 + 5 + 6 + 7 + 8)	2.787.000,00	3.578.373,97	1.408.477,31	2.240.732,68	62,62

FUNDEB					
RECEITAS DO FUNDEB	PREVISÃO INICIAL	PREVISÃO ATUALIZADA (a)	RECEITAS REALIZADAS		
			No Bimestre	Até o Bimestre (b)	% (c) = (b/a)x100
10- RECEITAS DESTINADAS AO FUNDEB	17.500.000,00	17.500.000,00	3.685.119,91	6.690.012,09	38,23
10.1- Cota-Parte FPM Destinada ao FUNDEB – (20% de 2.1)	5.612.000,00	5.612.000,00	997.842,97	2.302.818,59	41,03
10.2- Cota-Parte ICMS Destinada ao FUNDEB – (20% de 2.2)	10.200.000,00	10.200.000,00	2.015.391,76	3.647.187,26	35,76
10.3- ICMS-Desoneração Destinada ao FUNDEB – (20% de 2.3)	92.000,00	92.000,00	30.892,51	30.892,51	33,58
10.4- Cota-Parte IPI-Exportação Destinada ao FUNDEB – (20% de 2.4)	168.000,00	168.000,00	26.063,94	60.857,54	36,22
10.5- Cota-Parte ITR Destinada ao FUNDEB – (20% de 2.5)	168.000,00	168.000,00	5,56	5,56	0,00



10.6- Cota-Parte IPVA Destinada ao FUNDEB – (20% de 2.6)	1.260.000,00	1.260.000,00	614.923,17	648.250,63	51,45
11- RECEITAS RECEBIDAS DO FUNDEB	17.986.000,00	17.986.000,00	4.643.522,36	8.087.003,31	44,96
11.1- Transferências de Recursos do FUNDEB	17.840.000,00	17.840.000,00	4.603.834,81	8.019.514,93	44,95
11.2- Complementação da União ao FUNDEB	0,00	0,00	0,00	0,00	
11.3- Receita de Aplicação Financeira dos Recursos do FUNDEB	146.000,00	146.000,00	39.687,55	67.488,38	46,22
12- RESULTADO LÍQUIDO DAS TRANSFERÊNCIAS DO FUNDEB (10.1 – 9)	340.000,00	340.000,00	918.714,90	1.329.502,84	391,03
[SE RESULTADO LÍQUIDO DA TRANSFERÊNCIA (11) > 0] = ACRÉSCIMO RESULTANTE DAS TRANSFERÊNCIAS DO FUNDEB					1.329.502,84
[SE RESULTADO LÍQUIDO DA TRANSFERÊNCIA (11) < 0] = DECRÉSCIMO RESULTANTE DAS TRANSFERÊNCIAS DO FUNDEB					0,00
DESPESAS DO FUNDEB	DOTAÇÃO INICIAL	DOTAÇÃO ATUALIZADA (d)	DESPESAS EMPENHADAS		
			No Bimestre	Até o Bimestre (e)	% (f) = (e/d)x100
13- PAGAMENTO DOS PROFISSIONAIS DO MAGISTÉRIO	13.331.000,00	13.331.000,00	2.213.532,68	3.598.414,40	26,99
13.1- Com Educação Infantil	4.162.000,00	4.162.000,00	255.894,70	520.601,84	12,51
13.2- Com Ensino Fundamental	9.169.000,00	9.169.000,00	1.957.637,98	3.077.812,56	33,57
14- OUTRAS DESPESAS	4.655.000,00	6.370.922,21	755.550,60	2.394.082,89	37,58
14.1- Com Educação Infantil	0,00	0,00	0,00	0,00	0,00
14.2- Com Ensino Fundamental	4.655.000,00	6.370.922,21	755.550,60	2.394.082,89	37,58
15- TOTAL DAS DESPESAS DO FUNDEB (13 + 14)	17.986.000,00	19.701.922,21	2.969.083,28	5.992.497,29	30,42
DEDUÇÕES PARA FINS DE LIMITE DO FUNDEB PARA PAGAMENTO DOS PROFISSIONAIS DO MAGISTÉRIO					VALOR
16- RESTOS A PAGAR INSCRITOS NO EXERCÍCIO SEM DISPONIBILIDADE FINANCEIRA DE RECURSOS DO FUNDEB					0,00
17- DESPESAS CUSTEADAS COM O SUPERÁVIT FINANCEIRO, DO EXERCÍCIO ANTERIOR, DO FUNDEB					0,00
18- TOTAL DAS DEDUÇÕES CONSIDERADAS PARA FINS DE LIMITE DO FUNDEB (16 + 17)					0,00
19- MÍNIMO DE 60% DO FUNDEB NA REMUNERAÇÃO DO MAGISTÉRIO COM EDUCAÇÃO INFANTIL E ENSINO FUNDAMENTAL1 ((13 – 18) / (11) x 100) %					44,50
CONTROLE DA UTILIZAÇÃO DE RECURSOS NO EXERCÍCIO SUBSEQÜENTE					VALOR
20 – RECURSOS RECEBIDOS DO FUNDEB EM 2014 QUE NÃO FORAM UTILIZADOS					1.720.807,34
21 – DESPESAS CUSTEADAS COM O SALDO DO ITEM 20 ATÉ O 1º TRIMESTRE DE 2015 *					1.720.807,34
MANUTENÇÃO E DESENVOLVIMENTO DO ENSINO – DESPESAS CUSTEADAS COM A RECEITA RESULTANTE DE IMPOSTOS E RECURSOS DO FUNDEB					
RECEITAS COM AÇÕES TÍPICAS DE MDE	PREVISÃO INICIAL	PREVISÃO ATUALIZADA (a)	RECEITAS REALIZADAS		
			No Bimestre	Até o Bimestre (b)	% (c) = (b/a)x100
22- IMPOSTOS E TRANSFERÊNCIAS DESTINADAS À MDE (25% de 3) *	26.781.500,00	26.781.500,00	5.397.661,95	9.817.718,09	36,66
DESPESAS COM AÇÕES TÍPICAS DE MDE	DOTAÇÃO INICIAL	DOTAÇÃO ATUALIZADA (d)	DESPESAS EMPENHADAS		
			No Bimestre	Até o Bimestre (e)	% (f) = (e/d)x100
23- EDUCAÇÃO INFANTIL	8.363.000,00	9.984.152,54	1.538.567,18	3.214.148,49	32,19
23.1- Despesas Custeadas com Recursos do FUNDEB	4.162.000,00	4.162.000,00	255.894,70	520.601,84	12,51
23.2- Despesas Custeadas com Outros Recursos de Impostos	4.201.000,00	5.822.152,54	1.282.672,48	2.693.546,65	46,26
24- ENSINO FUNDAMENTAL	19.434.000,00	22.226.293,93	3.678.573,18	7.210.866,15	32,44
24.1- Despesas Custeadas com Recursos do FUNDEB	13.824.000,00	15.539.922,21	2.713.188,58	5.471.895,45	35,21
24.2- Despesas Custeadas com Outros Recursos de Impostos	5.610.000,00	6.686.371,72	965.384,60	1.738.970,70	26,01
25- ENSINO MÉDIO	0,00	0,00	0,00	0,00	0,00
26- ENSINO SUPERIOR	516.000,00	516.000,00	24.261,31	51.968,50	0,00
27- ENSINO PROFISSIONAL NÃO INTEGRADO AO ENSINO REGULAR	0,00	0,00	0,00	0,00	0,00
28- OUTRAS	0,00	0,00	0,00	0,00	0,00
29- TOTAL DAS DESPESAS COM AÇÕES TÍPICAS DE MDE (23 + 24 + 25 + 26 + 27 + 28)	28.313.000,00	32.726.446,47	5.241.401,67	10.476.983,14	32,01
DEDUÇÕES CONSIDERADAS PARA FINS DE LIMITE CONSTITUCIONAL					VALOR
30- RESULTADO LÍQUIDO DAS TRANSFERÊNCIAS DO FUNDEB = (12)					1.329.502,84
31- DESPESAS CUSTEADAS COM A COMPLEMENTAÇÃO/GANHO DO FUNDEB NO EXERCÍCIO					-3.815.313,36
32- RECEITA DE APLICAÇÃO FINANCEIRA DOS RECURSOS DO FUNDEB ATÉ O BIMESTRE = (50 h)					67.488,38
33- DESPESAS CUSTEADAS COM O SUPERÁVIT FINANCEIRO, DO EXERCÍCIO ANTERIOR, DO FUNDEB					1.720.807,34
34- DESPESAS CUSTEADAS COM O SUPERÁVIT FINANCEIRO, DO EXERCÍCIO ANTERIOR, DE OUTROS RECURSOS DE IMPOSTOS					1.622.200,20
35- RESTOS A PAGAR INSCRITOS NO EXERCÍCIO SEM DISPONIBILIDADE FINANCEIRA DE RECURSOS DE IMPOSTOS VINCULADOS AO ENSINO					0,00
36- CANCELAMENTO, NO EXERCÍCIO, DE RESTOS A PAGAR INSCRITOS COM DISPONIBILIDADE FINANCEIRA DE RECURSOS DE IMPOSTOS VINCULADOS AO ENSINO = (46 g)					0,00
37- TOTAL DAS DEDUÇÕES CONSIDERADAS PARA FINS DE LIMITE CONSTITUCIONAL (30 + 31 + 32 + 33 + 34 + 35 + 36)					924.685,40
38- TOTAL DAS DESPESAS PARA FINS DE LIMITE ((23 + 24) – (37))					9.500.329,24
39- MÍNIMO DE 25% DAS RECEITAS RESULTANTES DE IMPOSTOS EM MDE5 ((38) / (3) x 100) %					24,19
OUTRAS INFORMAÇÕES PARA CONTROLE					
OUTRAS DESPESAS CUSTEADAS COM RECEITAS ADICIONAIS PARA FINANCIAMENTO DO ENSINO	DOTAÇÃO INICIAL	DOTAÇÃO ATUALIZADA (d)	DESPESAS EMPENHADAS		
			No Bimestre	Até o Bimestre (e)	% (f) = (e/d)x100
40- DESPESAS CUSTEADAS COM A APLICAÇÃO FINANCEIRA DE OUTROS RECURSOS DE IMPOSTOS VINCULADOS AO ENSINO	0,00	0,00	0,00	0,00	0,00
41- DESPESAS CUSTEADAS COM A CONTRIBUIÇÃO SOCIAL DO SALÁRIO-EDUCAÇÃO	1.835.000,00	4.286.363,98	268.514,00	292.568,93	6,83
42- DESPESAS CUSTEADAS COM OPERAÇÕES DE CRÉDITO	0,00	0,00	0,00	0,00	0,00
43- DESPESAS CUSTEADAS COM OUTRAS RECEITAS PARA FINANCIAMENTO DO ENSINO	829.000,00	2.000.763,22	733.860,66	784.007,81	39,19
44- TOTAL DAS OUTRAS DESPESAS CUSTEADAS COM RECEITAS ADICIONAIS PARA FINANCIAMENTO DO ENSINO (40 + 41 + 42 + 43)	2.664.000,00	6.287.127,20	1.002.374,66	1.076.576,74	17,12
45- TOTAL GERAL DAS DESPESAS COM MDE (29 + 44)	30.977.000,00	39.013.573,67	6.243.776,33	11.553.559,88	29,61
RESTOS A PAGAR INSCRITOS COM DISPONIBILIDADE FINANCEIRA DE RECURSOS DE IMPOSTOS VINCULADOS AO ENSINO		SALDO ATÉ O BIMESTRE	CANCELADO EM 2015 (g)		
46- RESTOS A PAGAR DE DESPESAS COM MDE		57.231,57			0,00
FLUXO FINANCEIRO DOS RECURSOS			VALOR		
			FUNDEB (h)	FUNDEF	
47- SALDO FINANCEIRO EM 31 DE DEZEMBRO DE 2014			1.792.724,31	0,00	
48- (+) INGRESSO DE RECURSOS ATÉ O BIMESTRE			8.019.514,93	0,00	
49- (-) PAGAMENTOS EFETUADOS ATÉ O BIMESTRE			5.992.497,29	0,00	
50- (+) RECEITA DE APLICAÇÃO FINANCEIRA DOS RECURSOS ATÉ O BIMESTRE			67.488,38	0,00	
51- (=) SALDO FINANCEIRO NO EXERCÍCIO ATUAL			3.887.230,33	0,00	



FONTE: SISTEMA CONTÁBIL

1 Limites mínimos anuais a serem cumpridos no encerramento do exercício.

2 Art. 21, § 2º, Lei 11.494/2007: "Até 5% dos recursos recebidos à conta dos Fundos, inclusive relativos à complementação da União recebidos nos termos do §1º do art. 6º desta Lei, poderão ser

utilizados no 1º trimestre do exercício imediatamente subsequente, mediante abertura de crédito adicional."

3 Caput do art. 212 da CF/1988

4 Os valores referentes à parcela dos Restos a Pagar inscritos sem disponibilidade financeira vinculada à educação deverão ser informados somente no RREO do último bimestre do exercício.

5 Limites mínimos anuais a serem cumpridos no encerramento do exercício, no âmbito de atuação prioritária, conforme LDB, art. 11, V.

LUIZ CARLOS GIBSON

Prefeito

CELSO ELLI BURAKOVSKI

CRC - PR-46039/O-2

SERGIO RICARDO DZIADZIO

Controle Interno

MUNICÍPIO DE TELÊMACO BORBA
RELATÓRIO RESUMIDO DA EXECUÇÃO ORÇAMENTÁRIA
DEMONSTRATIVO DA RECEITA DE IMPOSTOS E DAS DESPESAS PRÓPRIAS COM SAÚDE
ORÇAMENTOS FISCAL E DA SEGURIDADE SOCIAL
JANEIRO A ABRIL 2015 / BIMESTRE MARÇO - ABRIL

RREO – ANEXO XVI (ADCT, art. 77) R\$ 1,00

RECEITAS	PREVISÃO INICIAL	PREVISÃO ATUALIZADA (a)	RECEITAS REALIZADAS	
			Até o Bimestre (b)	% (b/a)
RECEITA DE IMPOSTOS LÍQUIDA (I)	18.381.000,00	18.381.000,00	5.820.811,57	31,67
Imposto Predial e Territorial Urbano - IPTU	2.107.000,00	2.107.000,00	118.721,57	5,63
Imposto sobre Transmissão de Bens Intervivos - ITBI	1.310.000,00	1.310.000,00	396.336,01	30,25
Imposto sobre Serviços de Qualquer Natureza - ISS	12.357.000,00	12.357.000,00	4.320.712,86	34,97
Imposto de Renda Retido na Fonte - IRRF	1.454.000,00	1.454.000,00	533.334,18	36,68
Multas, Juros de Mora e Outros Encargos dos Impostos	102.000,00	102.000,00	80.238,60	78,67
Dívida Ativa dos Impostos	703.000,00	703.000,00	238.959,71	0,00
Multas, Juros de Mora e Outros Encargos da Dívida Ativa	348.000,00	348.000,00	132.508,64	0,00
RECEITA DE TRANSFERÊNCIAS CONSTITUCIONAIS E LEGAIS (II)	87.480.000,00	87.480.000,00	33.450.060,80	38,24
Cota-Parte FPM	28.060.000,00	28.060.000,00	11.514.093,34	41,03
Cota-Parte ITR	840.000,00	840.000,00	27,81	0,00
Cota-Parte IPVA	6.300.000,00	6.300.000,00	3.241.252,74	51,45
Cota-Parte ICMS	51.000.000,00	51.000.000,00	18.235.936,66	35,76
Cota-Parte IPI-Exportação	840.000,00	840.000,00	304.287,66	36,22
Desoneração ICMS (LC 87/96)	440.000,00	440.000,00	154.462,59	35,11
TOTAL DAS RECEITAS PARA APURAÇÃO DA APLICAÇÃO EM AÇÕES E SERVIÇOS PÚBLICOS DE SAÚDE (III) = I + II	105.861.000,00	105.861.000,00	39.270.872,37	37,10

RECEITAS ADICIONAIS PARA FINANCIAMENTO DA SAÚDE	PREVISÃO INICIAL	PREVISÃO ATUALIZADA (c)	RECEITAS REALIZADAS	
			Até o Bimestre (d)	% (b/a)
TRANSFERÊNCIA DE RECURSOS DO SISTEMA ÚNICO DE SAÚDE-SUS	6.474.000,00	6.474.000,00	2.139.939,88	33,05
Provenientes da União	5.428.000,00	5.428.000,00	1.922.439,08	35,42
Provenientes dos Estados	220.000,00	220.000,00	0,00	0,00
Provenientes de Outros Municípios	0,00	0,00	0,00	0,00
Outras Receitas do SUS	826.000,00	826.000,00	217.500,80	26,33
TRANSFERÊNCIAS VOLUNTÁRIAS	0,00	0,00	0,00	0,00
RECEITAS DE OPERAÇÕES DE CRÉDITO VINCULADAS À SAÚDE	0,00	0,00	0,00	0,00
OUTRAS RECEITAS PARA FINANCIAMENTO DA SAÚDE	0,00	0,00	0,00	0,00
TOTAL RECEITAS ADICIONAIS PARA FINANCIAMENTO DA SAÚDE	6.474.000,00	6.474.000,00	2.139.939,88	33,05

DESPESAS COM SAÚDE (Por Grupo de Natureza da Despesa)	DOTAÇÃO INICIAL	DOTAÇÃO ATUALIZADA (e)	DESPESAS EMPENHADAS		DESPESAS LIQUIDADAS	
			Até o bimestre (f)	% (f/e) x 100	Até o bimestre (g)	% (g/e) x 100
DESPESAS CORRENTES	22.051.000,00	25.079.215,40	11.335.599,54	45,20	8.426.976,25	33,60
Pessoal e Encargos Sociais	13.042.000,00	15.956.637,30	5.728.104,64	35,90	5.728.104,64	35,90
Juros e Encargos da Dívida	0,00	0,00	0,00	0,00		
Outras Despesas Correntes	9.009.000,00	9.122.578,10	5.607.494,90	61,47	2.698.871,61	29,58
DESPESAS DE CAPITAL	1.846.000,00	2.825.454,15	622.474,11	22,03	123.793,72	4,38
Investimentos	1.846.000,00	2.825.454,15	622.474,11	22,03	123.793,72	4,38
Inversões Financeiras						
Amortização da Dívida						
TOTAL DAS DESPESAS COM SAÚDE (IV)	23.897.000,00	27.904.669,55	11.958.073,65	42,85	8.550.769,97	30,64

DESPESAS COM SAÚDE NÃO COMPUTADAS PARA FINS DE APURAÇÃO DO PERCENTUAL MÍNIMO	DOTAÇÃO INICIAL	DOTAÇÃO ATUALIZADA	DESPESAS EMPENHADAS		DESPESAS LIQUIDADAS	
			Até o bimestre (h)	% (h/IVf) x 100	Até o bimestre (i)	% (i/IVg) x 100
DESPESAS COM INATIVOS E PENSIONISTAS	0,00	0,00	0,00		0,00	0,00
DESPESA COM ASSISTÊNCIA À SAÚDE QUE NÃO ATENDE AO PRINCÍPIO DE ACESSO UNIVERSAL	0,00	0,00	0,00		0,00	0,00
DESPESAS CUSTEADAS COM OUTROS RECURSOS	6.521.000,00	7.219.411,57	2.011.545,36		879.399,40	27,86
Recursos de Transferências do Sistema Único de Saúde - SUS	5.689.000,00	5.787.411,57	1.616.721,19		739.395,67	27,94
Recursos de Operações de Crédito	0,00	0,00	0,00		0,00	0,00
Outros Recursos	832.000,00	1.432.000,00	394.824,17		140.003,73	27,57
OUTRAS AÇÕES E SERVIÇOS NÃO COMPUTADOS	0,00	0,00	0,00		0,00	0,00
RESTOS A PAGAR NÃO PROCESSADOS INSCRITOS INDEVIDAMENTE NO EXERCÍCIO SEM DISPONIBILIDADE FINANCEIRA1	0,00	0,00	0,00		0,00	0,00
DESPESAS CUSTEADAS COM DISPONIBILIDADE DE CAIXA VINCULADA AOS RESTOS A PAGAR CANCELADOS2	0,00	0,00	0,00		0,00	0,00
DESPESAS CUSTEADAS COM RECURSOS VINCULADOS À PARCELA DO PERCENTUAL MÍNIMO QUE NÃO FOI APLICADA EM AÇÕES E SERVIÇOS DE SAÚDE EM EXERCÍCIOS ANTERIORES3	0,00	0,00	0,00		0,00	0,00
TOTAL DAS DESPESAS COM SAÚDE NÃO COMPUTADAS (V)	6.521.000,00	7.219.411,57	2.011.545,36		879.399,40	12,18



TOTAL DAS DESPESAS COM AÇÕES E SERVIÇOS PÚBLICOS DE SAÚDE (VI) = (IV - V)	17.376.000,00	20.685.257,98	9.946.528,29		7.671.370,57
---	---------------	---------------	--------------	--	--------------

PERCENTUAL DE APLICAÇÃO EM AÇÕES E SERVIÇOS PÚBLICOS DE SAÚDE SOBRE A RECEITA DE IMPOSTOS LÍQUIDA E TRANSFERÊNCIAS CONSTITUCIONAIS E LEGAIS (VII%) = (VIIh / IIIb x 100) - LIMITE CONSTITUCIONAL 15% ⁴ e 5	25,33
---	-------

VALOR REFERENTE À DIFERENÇA ENTRE O VALOR EXECUTADO E O LIMITE MÍNIMO CONSTITUCIONAL [(VII - 15)/100 x IIIb]	4.055.897,43
--	--------------

EXECUÇÃO DE RESTOS A PAGAR NÃO PROCESSADOS INSCRITOS COM DISPONIBILIDADE DE CAIXA	INSCRITOS	CANCELADOS/ PRESCRITOS	PAGOS	A PAGAR	PARCELA CONSIDERADA NO LIMITE
Inscritos em 2014					
Inscritos em 2013					
Inscritos em 2012					
Inscritos em 2011					
Inscritos em 2010					
Total					

CONTROLE DOS RESTOS A PAGAR CANCELADOS OU PRESCRITOS PARA FINS DE APLICAÇÃO DA DISPONIBILIDADE DE CAIXA CONFORME ARTIGO 24, §1º E 2º	RESTOS A PAGAR CANCELADOS OU PRESCRITOS		
	Saldo Inicial	Despesas custeadas no exercício de referência (j)	Saldo Final (Não Aplicado)
Inscritos em 2015			
Inscritos em 2014			
Inscritos em 2013			
Inscritos em 2012			
Inscritos em 2011			
Total (VIII)			

CONTROLE DO VALOR REFERENTE AO PERCENTUAL MÍNIMO NÃO CUMPRIDO EM EXERCÍCIOS ANTERIORES PARA FINS DE APLICAÇÃO DOS RECURSOS VINCULADOS CONFORME ARTIGOS 25 E 26	RESTOS A PAGAR CANCELADOS OU PRESCRITOS		
	Saldo Inicial	Despesas custeadas no exercício de referência (k)	Saldo Final (Não Aplicado)
Diferença de limite não cumprido em 2015			
Diferença de limite não cumprido em 2014			
Diferença de limite não cumprido em 2013			
Diferença de limite não cumprido em 2012			
Diferença de limite não cumprido em 2011			
Total (IX)			

(Por Subfunção)	INICIAL	ATUALIZADA	DESPESAS EMPENHADAS		DESPESAS LIQUIDADAS	
			Até o bimestre (l)	% (l/total l) x 100	Até o bimestre (m)	% (m/total m) x 100
Atenção Básica	23.198.000,00	27.200.836,08	11.809.382,61	98,76	8.498.153,10	99,38
Assistência Hospitalar e Ambulatorial	0,00	0,00	0,00	0,00	0,00	0,00
Suporte Profilático e Terapêutico						
Vigilância Sanitária	235.000,00	235.000,00	56.810,70	0,48	30.098,57	0,35
Vigilância Epidemiológica	464.000,00	468.833,47	91.880,34	0,77	22.518,30	0,26
Alimentação e Nutrição						
Outras Subfunções	0,00	0,00	0,00			0,00
TOTAL	23.897.000,00	27.904.669,55	11.958.073,65	100,00	8.550.769,97	100,00

Fonte: SISTEMA CONTÁBIL

¹ Essa linha apresentará valor somente no Relatório Resumido da Execução Orçamentária do último bimestre do exercício.

² O valor apresentado na intercessão com a coluna "h" ou com a coluna "h+" (último bimestre) deverá ser o mesmo apresentado no "total j".

³ O valor apresentado na intercessão com a coluna "h" ou com a coluna "h+" (último bimestre) deverá ser o mesmo apresentado no "total k".

⁴ Limite anual mínimo a ser cumprido no encerramento do exercício.

⁵ Durante o exercício esse valor servirá para o monitoramento previsto no art. 23 da LC 141/2012

LUIZ CARLOS GIBSON Prefeito	CELSO ELLI BURAKOVSKI CRC PR 46039/O-2	SERGIO RICARDO DZIADZIO Controle Interno
--------------------------------	---	---

**MUNICÍPIO DE TELÊMACO BORBA
RELATÓRIO RESUMIDO DA EXECUÇÃO ORÇAMENTÁRIA
DEMONSTRATIVO DAS PARCERIAS PÚBLICO-PRIVADAS
ORÇAMENTOS FISCAL E DA SEGURIDADE SOCIAL
JANEIRO A ABRIL 2015 / BIMESTRE MARÇO - ABRIL**

RREO - Anexo XVII (Lei nº 11.079, de 30.12.2004, arts. 22, 25 e 28)

ESPECIFICAÇÃO	SALDO TOTAL EM 31 DE DEZEMBRO DO EXERCÍCIO ANTERIOR (a)	REGISTROS EFETUADOS EM 2014		SALDO TOTAL (c) = (a + b)
		No bimestre	Até o bimestre (b)	
TOTAL DE ATIVOS				0
Direitos Futuros				
Ativos Contabilizados na SPE				
Contrapartida para Provisões de PPP				
TOTAL DE PASSIVOS (I)				0
Obrigações Não Relacionadas a Serviços				
Contrapartida para Ativos da SPE				
Provisões de PPP				
GARANTIAS DE PPP (II)				0
SALDO LÍQUIDO DE PASSIVOS DE PPP (III) = (I-II)				0
PASSIVOS CONTINGENTES				0
Contraprestações Futuras				
Riscos Não Provisionados				
Outros Passivos Contingentes				
ATIVOS CONTINGENTES				0
Serviços Futuros				
Outros Ativos Contingentes				



DESPESAS DE PPP	EXERCÍCIO ANTERIOR 2014	EXERCÍCIO CORRENTE 2015	2016	2017	2018	2019	2020	2021	2022	2023	2024
Do Ente Federado	0	0	0	0	0	0	0	0	0	0	0
Das Estatais Não-Dependentes	0	0	0	0	0	0	0	0	0	0	0
TOTAL DAS DESPESAS	0	0	0	0	0	0	0	0	0	0	0
RECEITA CORRENTE LÍQUIDA (RCL)	139.173.492,02	145.215.435,68									
TOTAL DAS DESPESAS / RCL (%)	0	0	0	0	0	0	0	0	0	0	0

Nota: O Município não realizou PPP

FONTE: SISTEMA CONTÁBIL

LUIZ CARLOS GIBSON Prefeito	CELSE ELLI BURAKOVSKI CRC - PR-46039/O-2	SERGIO RICARDO DZIADZIO Controle Interno
--------------------------------	---	---

MUNICÍPIO DE TELÊMACO BORBA
DEMONSTRATIVO SIMPLIFICADO DO RELATÓRIO RESUMIDO DA EXECUÇÃO ORÇAMENTÁRIA
ORÇAMENTOS FISCAL E DA SEGURIDADE SOCIAL
JANEIRO A ABRIL 2015 / BIMESTRE MARÇO - ABRIL

RREO - Anexo XVIII (LRF, Art. 48) R\$ 1,00

BALANÇO ORÇAMENTÁRIO - RECEITAS	No bimestre	Até o Bimestre
Previsão Inicial da Receita	155.182.000,00	155.182.000,00
Previsão Atualizada da Receita	164.023.373,97	164.023.373,97
Receitas Realizadas	32.715.290,22	60.219.066,98
Saldos de Exercícios Anteriores (Utilizados para Créditos Adicionais)	2.738.322,41	19.407.424,30
Deficit Orçamentário	0,00	0,00
BALANÇO ORÇAMENTÁRIO - DESPESAS	No bimestre	Até o Bimestre
Dotação Inicial	155.182.000,00	155.182.000,00
Dotação Atualizada	183.426.132,91	183.426.132,91
Despesas Empenhadas	26.797.016,78	52.221.671,55
Despesas Liquidadas	22.428.139,77	41.498.994,13
Superavit Orçamentário	10.287.150,45	18.720.072,85

DESPESAS POR FUNÇÃO / SUBFUNÇÃO	No bimestre	Até o Bimestre
Despesas Empenhadas	26.797.016,78	52.221.671,55
Despesas Liquidadas	22.428.139,77	41.498.994,13

RECEITA CORRENTE LÍQUIDA - RCL	Até o Bimestre
Receita Corrente Líquida	145.215.435,68

RECEITAS / DESPESAS DOS REGIMES DE PREVIDÊNCIA Regime Próprio de Previdência Social dos Servidores Públicos	No bimestre	Até o Bimestre
Receitas Previdenciárias (III)	4.942.963,48	10.075.940,53
Despesas Previdenciárias (IV)	2.024.582,44	3.921.087,70
Resultado Previdenciário (III - IV)	2.918.381,04	6.154.852,83

RESULTADOS NOMINAL E PRIMÁRIO	Meta Fixada no Anexo de Metas Fiscais da LDO (a)	Resultado Apurado até o bimestre (b)	% em Relação à Meta (b/a)
Resultado Nominal	-1.000.000,00	-8.092.024,94	709,20
Resultado Primário	-8.587.000,00	5.889.972,80	-168,59

MOVIMENTAÇÃO DOS RESTOS A PAGAR POR PODER E MINISTÉRIO PÚBLICO	Inscrição	Cancelamento até o bimestre	Pagamento até o bimestre	Saldo
RESTOS A PAGAR PROCESSADOS	4.666.446,97	0,00	2.972.705,89	1.693.741,08
Poder Executivo	4.666.446,97	0,00	2.972.705,89	1.693.741,08
Poder Legislativo	0,00	0,00	0,00	0,00
RESTOS A PAGAR NÃO-PROCESSADOS	12.841.215,08	15.414,80	5.440.596,21	7.385.204,07
Poder Executivo	12.841.215,08	15.414,80	5.440.596,21	7.385.204,07
Poder Legislativo	0,00	0,00	0,00	0,00
TOTAL	17.507.662,05	15.414,80	8.413.302,10	9.078.945,15

DESPESAS COM MANUTENÇÃO E DESENVOLVIMENTO DO ENSINO - MDE	Valor apurado até o bimestre	Limites Constitucionais Anuais
		% Mínimo a Aplicar no Exercício / % Aplicado até 28 de Fev
Mínimo Anual de 25% dos Impostos na Manutenção e Desenvolvimento do Ensino - MDE	9.500.329,24	25%
Mínimo Anual de 60% do FUNDEB na Remuneração dos Professores do Ensino Básico	3.598.414,40	60%

RECEITAS DE OPERAÇÕES DE CRÉDITO E DESPESAS DE CAPITAL	Valor apurado até o bimestre	Saldo a Realizar
Receita de Operação de Crédito	0,00	0,00
Despesa de Capital Líquida	0,00	0,00

PROJEÇÃO ATUARIAL DOS REGIMES DE PREVIDÊNCIA Regime Próprio de Previdência Social dos Servidores Públicos	Exercício em Referência	10º Exercício	20º Exercício	35º Exercício
Receitas Previdenciárias (III)	0,00	0,00	0,00	0,00
Despesas Previdenciárias (IV)	0,00	0,00	0,00	0,00
Resultado Previdenciário (III - IV)	0,00	0,00	0,00	0,00

RECEITA DA ALIENAÇÃO DE ATIVOS E APLICAÇÃO DOS RECURSOS	Valor apurado até o bimestre	Saldo a Realizar
Receita de Capital Resultante da Alienação de Ativos	0,00	0,00
Aplicação dos Recursos da Alienação de Ativos	0,00	0,00

DESPESAS COM AÇÕES E SERVIÇOS PÚBLICOS DE SAÚDE	Valor apurado até o bimestre	Limite Constitucional Anual
		% Mínimo a Aplicar no Exercício / % Aplicado até o bimestre
Despesas Próprias com Ações e Serviços Públicos de Saúde	9.946.528,29	15%



DESPESAS DE CARÁTER CONTINUADO DERIVADAS DE PPP	Valor Apurado no exercício corrente			
	0,00	0%	0,00	0%
Fonte: SISTEMA CONTÁBIL				
LUIZ CARLOS GIBSON Prefeito	CELSO ELLI BURAKOVSKI CRC - PR-46039/O-2	SERGIO RICARDO DZIADZIO Controle Interno		

**MUNICÍPIO DE TELÊMACO BORBA - PODER EXECUTIVO
RELATÓRIO DE GESTÃO FISCAL
DEMONSTRATIVO DA DESPESA COM PESSOAL
ORÇAMENTOS FISCAL E DA SEGURIDADE SOCIAL
JANEIRO A ABRIL DE 2015**

RGF - ANEXO I (LRF, art. 55, inciso I, alínea "a") R\$ 1,00

DESPESA COM PESSOAL	DESPESAS EXECUTADAS Maio 2014 a Abril 2015	
	LIQUIDADAS	INSCRITAS EM RESTOS A PAGAR NÃO PROCESSADOS
DESPESA BRUTA COM PESSOAL (I)	76.199.632,79	
Pessoal Ativo	72.651.929,70	
Pessoal Inativo e Pensionistas	0,00	
Outras despesas de pessoal decorrentes de contratos de terceirização (art. 18, § 1º da LRF)	861.117,81	
Outras Despesas de Pessoal Decorrentes de Contratos de Terceirização (exceto elemento 34)	2.686.585,28	
DESPESAS NÃO COMPUTADAS (art. 19, § 1º da LRF) (II)	3.746.748,41	
Indenizações por Demissão e Incentivos à Demissão Voluntária	1.004.673,59	
Decorrentes de Decisão Judicial	44.184,65	
Despesas de Exercícios Anteriores	2.024.117,25	
Inativos e Pensionistas com Recursos Vinculados	0,00	
Despesas com Recursos Vinculados	0,00	
IRRF - Instrução Normativa TCE/PR 56/2011	673.772,92	
DESPESA LÍQUIDA COM PESSOAL (III) = (I - II)	72.452.884,38	0,00
DESPESA TOTAL COM PESSOAL - DTP (IV) = (III a + III b)		72.452.884,38

APURAÇÃO DO CUMPRIMENTO DO LIMITE LEGAL	VALOR
RECEITA CORRENTE LÍQUIDA - RCL (V)	145.215.435,68
% do DESPESA TOTAL COM PESSOAL - DTP sobre a RCL (VI) = (IV/V)*100	49,89
LIMITE MÁXIMO (incisos I, II e III, art. 20 da LRF) - 54%	78.416.335,27
LIMITE PRUDENCIAL (parágrafo único, art. 22 da LRF) - 51,30%	74.495.518,50

Fonte: SISTEMA CONTÁBIL

Nota: Durante o exercício, somente as despesas liquidadas são consideradas executadas. No encerramento do exercício, as despesas não liquidadas inscritas em restos a pagar não processados são também consideradas executadas. Dessa forma, para maior transparência as despesas executadas estão segregadas em:

- a) Despesas liquidadas, consideradas aquelas em que houve a entrega do material ou serviço, nos termos do art. 63 da Lei 4.320/64;
- b) Despesas empenhadas mas não liquidadas, inscritas em Restos a Pagar não processados, consideradas liquidadas no encerramento do exercício, por força do art.35, inciso II da Lei 4.320/64

LUIZ CARLOS GIBSON Prefeito	CELSO ELLI BURAKOVSKI CRC - PR-46039/O-2	SERGIO RICARDO DZIADZIO Controle Interno
--------------------------------	---	---

**MUNICÍPIO DE TELÊMACO BORBA
RELATÓRIO DE GESTÃO FISCAL
DEMONSTRATIVO DA DÍVIDA CONSOLIDADA LÍQUIDA - ESTADOS, DISTRITO FEDERAL E MUNICÍPIOS
ORÇAMENTOS FISCAL E DA SEGURIDADE SOCIAL
JANEIRO A ABRIL DE 2015**

RGF - ANEXO II (LRF, art. 55, inciso I, alínea "b") R\$ 1,00

DÍVIDA CONSOLIDADA	SALDO DO EXERCÍCIO DE 2015			
	SALDO DO EXERCÍCIO ANTERIOR	Até o 1º Quadrimestre	Até o 2º Quadrimestre	Até o 3º Quadrimestre
DÍVIDA CONSOLIDADA - DC (I)	16.348.372,74	14.660.177,42	0,00	0,00
Dívida Mobiliária				
Dívida Contratual	16.348.372,74	14.660.177,42	0,00	0,00
Interna	16.348.372,74	14.660.177,42	0,00	0,00
Externa	0,00	0,00	0,00	0,00
Precatórios posteriores a 05/05/2000 (inclusive) - Vencidos e não pagos				
Demais Dívidas				
DEDUÇÕES (II)'	46.200.925,84	53.840.948,30	0,00	0,00
Disponibilidade de Caixa Bruta	50.707.216,78	55.534.689,38	0,00	0,00
Demais Haveres Financeiros	0,00	0,00	0,00	0,00
(-) Restos a Pagar Processados (Exceto Precatórios)	4.506.290,94	1.693.741,08	0,00	0,00
DÍVIDA CONSOLIDADA LÍQUIDA (DCL) (III) = (I - II)	-29.852.553,10	-39.180.770,88	0,00	0,00
RECEITA CORRENTE LÍQUIDA - RCL	139.173.492,02	145.215.435,68	0,00	0,00
% da DC sobre a RCL (I/RCL)	11,75	10,10	0,00	0,00
% da DCL sobre a RCL (III/RCL)	-21,45	-26,98	0,00	0,00
LIMITE DEFINIDO POR RESOLUÇÃO DO SENADO FEDERAL - 120%	167.008.190,42	174.258.522,82	0,00	0,00

DETALHAMENTO DA DÍVIDA CONTRATUAL	SALDO DO EXERCÍCIO DE 2015			
	SALDO DO EXERCÍCIO ANTERIOR	Até o 1º Quadrimestre	Até o 2º Quadrimestre	Até o 3º Quadrimestre
DÍVIDA DE PPP				
PARCELAMENTO DE DÍVIDAS	11.193.874,94	9.957.682,10	0,00	0,00
De Tributos				
De Contribuições Sociais	11.193.874,94	9.957.682,10	0,00	0,00
Previdenciárias	11.193.874,94	9.957.682,10		
Demais Contribuições Sociais				



Do FGTS				
DEMAIS DÍVIDAS CONTRATUAIS	5.154.497,80	4.702.495,32		
OUTROS VALORES NÃO INTEGRANTES DA DC	SALDO DO EXERCÍCIO ANTERIOR	SALDO DO EXERCÍCIO DE 2015		
		Até o 1º Quadrimestre	Até o 2º Quadrimestre	Até o 3º Quadrimestre
PRECATÓRIOS ANTERIORES A 05/05/2000				
INSUFICIÊNCIA FINANCEIRA				
DEPÓSITOS				
RP NÃO-PROCESSADOS DE EXERCÍCIOS ANTERIORES				
ANTECIPAÇÕES DE RECEITA ORÇAMENTÁRIA - ARO				
REGIME PREVIDENCIÁRIO				
DÍVIDA CONSOLIDADA PREVIDENCIÁRIA	SALDO DO EXERCÍCIO ANTERIOR	SALDO DO EXERCÍCIO DE 2015		
		Até o 1º Quadrimestre	Até o 2º Quadrimestre	Até o 3º Quadrimestre
DÍVIDA CONSOLIDADA PREVIDENCIÁRIA (IV)	195.441.544,00	195.441.544,00	0,00	0,00
Passivo Atuarial	195.441.544,00	195.441.544,00		
Demais Dívidas				
DEDUÇÕES (V) ¹	63.139.087,57	69.296.535,66	0,00	0,00
Disponibilidade de Caixa Bruta	63.139.087,57	69.296.535,66	0,00	
Investimentos	63.139.087,57	69.296.535,66		
Demais Haveres Financeiros				
(-) Restos a Pagar Processados	0,00	0,00	0,00	
OBRIGAÇÕES NÃO INTEGRANTES DA DC	0,00	0,00	0,00	
DÍVIDA CONSOLIDADA LÍQUIDA PREVIDENCIÁRIA (VI) = (IV - V)	132.302.456,43	126.145.008,34	0,00	0,00

FONTE: SISTEMA CONTÁBIL

TRAJETÓRIA DE AJUSTE DA DÍVIDA CONSOLIDADA LÍQUIDA EM CADA EXERCÍCIO FINANCEIRO												
Exercício Financeiro	2001			2002			2003			2004		
	3º Quadrimestre			Quadrimestre			Quadrimestre			Quadrimestre		
	DCL	Excedente ²	Redutor	1º	2º	3º	1º	2º	3º	1º	2º	3º
% da DCL sobre a RCL												
% Limite de Endividamento												
Exercício Financeiro	2005			2006			2007			2008		
	Quadrimestre			Quadrimestre			Quadrimestre			Quadrimestre		
	1º	2º	3º	1º	2º	3º	1º	2º	3º	1º	2º	3º
% da DCL sobre a RCL												
% Limite de Endividamento												
Exercício Financeiro	2009			2010			2011			2012		
	Quadrimestre			Quadrimestre			Quadrimestre			Quadrimestre		
	1º	2º	3º	1º	2º	3º	1º	2º	3º	1º	2º	3º
% da DCL sobre a RCL												
% Limite de Endividamento												
Exercício Financeiro	2013			2014			2015			2016		
	Quadrimestre			Quadrimestre			Quadrimestre			Quadrimestre		
	1º	2º	3º	1º	2º	3º	1º	2º	3º	1º	2º	3º
% da DCL sobre a RCL												
% Limite de Endividamento												

FONTE: SISTEMA CONTÁBIL

Nota:

² O excedente em relação ao limite apurado ao final do exercício de 2001 deverá ser reduzido, no mínimo, à proporção de 1/15 (um quinze avos) a cada exercício financeiro. O valor da redução anual, 1/15 (um quinze avos) do excedente, é apresentado na coluna Redutor.

LUIZ CARLOS GIBSON	CELSE ELLI BURAKOVSKI	SERGIO RICARDO DZIADZIO
Prefeito	CRC - PR-46039/O-2	Controle Interno

MUNICÍPIO DE TELÊMACO BORBA
RELATÓRIO DE GESTÃO FISCAL
DEMONSTRATIVO DAS GARANTIAS E CONTRAGARANTIAS DE VALORES
ORÇAMENTOS FISCAL E DA SEGURIDADE SOCIAL
JANEIRO A ABRIL DE 2015

RGF - ANEXO III (LRF, art. 55, inciso I, alínea "c" e art. 40, § 1º) 1,00					
GARANTIAS CONCEDIDAS	SALDO DO EXERCÍCIO ANTERIOR		SALDOS DO EXERCÍCIO DE 2015		
			Até o 1º Quadrimestre	Até o 2º Quadrimestre	Até o 3º Quadrimestre
EXTERNAS (I)	0,00		0,00	0,00	0,00
Aval ou fiança em operações de crédito					
Outras garantias nos Termos da LRF					
INTERNAS (II)	0,00		0,00	0,00	0,00
Aval ou fiança em operações de crédito					
Outras garantias nos Termos da LRF					
TOTAL GARANTIAS CONCEDIDAS (III) = (I + II)	0,00		0,00	0,00	0,00
RECEITA CORRENTE LÍQUIDA - RCL (IV)	139.173.492,02		145.215.435,68	0,00	0,00
% do TOTAL DAS GARANTIAS sobre a RCL	0,00		0,00	0,00	0,00
LIMITE DEFINIDO POR RESOLUÇÃO DO SENADO FEDERAL - 22%	30.618.168,24		31.947.395,85	0,00	0,00

CONTRAGARANTIAS RECEBIDAS	SALDO DO EXERCÍCIO ANTERIOR		SALDOS DO EXERCÍCIO DE 2015		
			Até o 1º Quadrimestre	Até o 2º Quadrimestre	Até o 3º Quadrimestre
GARANTIAS EXTERNAS (V)	0,00		0,00	0,00	0,00
Aval ou fiança em operações de crédito					
Outras garantias nos Termos da LRF					
GARANTIAS INTERNAS (VI)	0,00		0,00	0,00	0,00
Aval ou fiança em operações de crédito					
Outras garantias nos Termos da LRF					
TOTAL CONTRAGARANTIAS RECEBIDAS (VII) = (V + VI)	0,00		0,00	0,00	0,00



Fonte: SISTEMA CONTÁBIL		
Nota: 1 Inclui garantias concedidas por meio de Fundos		
LUIZ CARLOS GIBSON Prefeito	CELSO ELLI BURAKOVSKI CRC PR - 46039/O-2	SERGIO RICARDO DZIADZIO Controle Interno

**MUNICÍPIO DE TELÊMACO BORBA
RELATÓRIO DE GESTÃO FISCAL
DEMONSTRATIVO DAS OPERAÇÕES DE CRÉDITO
ORÇAMENTOS FISCAL E DA SEGURIDADE SOCIAL
JANEIRO A ABRIL DE 2015**

OPERAÇÕES DE CRÉDITO	VALOR REALIZADO	
	No Quadrimestre de Referência	Até o Quadrimestre de Referência (a)
SUJEITAS AO LIMITE PARA FINS DE CONTRATAÇÃO (I)	0,00	0,00
Mobiliária	0,00	0,00
Interna	0,00	0,00
Externa	0,00	0,00
Contratual	0,00	0,00
Interna	0,00	0,00
Abertura de Crédito	0,00	0,00
Aquisição Financiada de Bens e Arrendamento Mercantil Financeiro	0,00	0,00
Derivadas de PPP	0,00	0,00
Demais Aquisições Financiadas	0,00	0,00
Antecipação de Receita	0,00	0,00
Pela Venda a Termo de Bens e Serviços	0,00	0,00
Demais Antecipações de Receita	0,00	0,00
Assunção, Reconhecimento e Confissão de Dívidas (LRF, art. 29, § 1º)	0,00	0,00
Outras Operações de Crédito	0,00	0,00
Externa	0,00	0,00
NÃO SUJEITAS AO LIMITE PARA FINS DE CONTRATAÇÃO (II)	0,00	0,00
Parcelamentos de Dívidas	0,00	0,00
De Tributos	0,00	0,00
De Contribuições Sociais	0,00	0,00
Previdenciárias	0,00	0,00
Demais Contribuições Sociais	0,00	0,00
Do FGTS	0,00	0,00
Melhoria da Administração de Receitas e da Gestão Fiscal, Financeira e Patrimonial	0,00	0,00
Programa de Iluminação Pública – RELUZ	0,00	0,00
Amparadas pelo art. 9-N da Resolução nº 2.827/01, do CMN	0,00	0,00

APURAÇÃO DO CUMPRIMENTO DOS LIMITES	VALOR	% SOBRE A RCL
RECEITA CORRENTE LÍQUIDA – RCL	145.215.435,68	0,00
OPERAÇÕES VEDADAS (III)	0,00	0,00
TOTAL CONSIDERADO PARA FINS DA APURAÇÃO DO CUMPRIMENTO DO LIMITE (IV)= (Ia + III)	0,00	0,00
LIMITE GERAL DEFINIDO POR RESOLUÇÃO DO SENADO FEDERAL PARA AS OPERAÇÕES DE CRÉDITO INTERNAS E EXTERNAS	174.258.522,82	120,00
OPERAÇÕES DE CRÉDITO POR ANTECIPAÇÃO DA RECEITA ORÇAMENTÁRIA	0,00	0,00
LIMITE DEFINIDO POR RESOLUÇÃO DO SENADO FEDERAL PARA AS OPERAÇÕES DE CRÉDITO POR ANTECIPAÇÃO DA RECEITA ORÇAMENTÁRIA	10.165.080,50	7,00
TOTAL CONSIDERADO PARA CONTRATAÇÃO DE NOVAS OPERAÇÕES DE CRÉDITO (V) = (IV + IIa)	0,00	0,00

PAULO KOROVISKI CRC - PR-17882/O-0	CELSO ELLI BURAKOVSKI Controle Interno
LUIZ CARLOS GIBSON Prefeito	

**MUNICÍPIO DE TELÊMACO BORBA - PODER EXECUTIVO
RELATÓRIO DE GESTÃO FISCAL
DEMONSTRATIVO SIMPLIFICADO DO RELATÓRIO DE GESTÃO FISCAL
ORÇAMENTOS FISCAL E DA SEGURIDADE SOCIAL
JANEIRO A ABRIL DE 2015**

LRF, art. 48 - Anexo VII 1,00		
DESPESA COM PESSOAL	VALOR	% SOBRE A RCL
Total da Despesa com Pessoal para fins de apuração do Limite - TDP	72.452.884,38	49,89
Limite Máximo (incisos I, II e III, art. 20 da LRF) - 54%	78.416.335,27	54,00
Limite Prudencial (parágrafo único, art. 22 da LRF) - 51,30%	74.495.518,50	51,30
DÍVIDA		
VALOR	% SOBRE A RCL	
Dívida Consolidada Líquida	-39.180.770,88	-26,98
Limite Definido por Resolução do Senado Federal	174.258.522,82	120,00
GARANTIAS DE VALORES		
VALOR	% SOBRE A RCL	
Total das Garantias	0,00	0,00
Limite Definido por Resolução do Senado Federal	31.947.395,85	22,00
OPERAÇÕES DE CRÉDITO		
VALOR	% SOBRE A RCL	
Operações de Crédito Internas e Externas	0,00	0,00



Operações de Crédito por Antecipação da Receita	0,00	0,00
Limite Definido pelo Senado Federal para Operações de Crédito Internas e Externas	23.234.469,71	16,00
Limite Definido pelo Senado Federal para Operações de Crédito por Antecipação da Receita	10.165.080,50	7,00
RESTOS A PAGAR	INSCRIÇÃO EM RESTOS A PAGAR NÃO PROCESSADOS	SUFICIÊNCIA/INSUFICIÊNCIA ANTES DA INSCRIÇÃO EM RESTOS A PAGAR NÃO PROCESSADOS
Valor Apurado nos Demonstrativos respectivos		
Fonte: SISTEMA CONTÁBIL		
PAULO KOROVISKI CRC - PR-17882/O-0	CELSO ELLI BURAKOVSKI Controle interno	
LUIZ CARLOS GIBSON Prefeito		

OUVIDORIA MUNICIPAL

PREFEITURA DE TÊLEMACO BORBA

0800 42 2030

SUGESTÃO

INFORMAÇÃO

CRÍTICAS





Prefeitura Municipal de Telêmaco Borba
Secretaria Municipal de Assistência Social

RELATÓRIO DE GESTÃO DO FUNDO MUNICIPAL DOS DIREITOS DA CRIANÇA E DO ADOLESCENTE MARÇO E ABRIL/2015

1. IDENTIFICAÇÃO DO ÓRGÃO GESTOR DAS POLÍTICAS SOCIAIS DE ATENDIMENTO À CRIANÇA E AO ADOLESCENTE:

Órgão: Secretaria Municipal de Assistência Social

Nome do Gestor: José Carlos Valentim dos Santos
Endereço: Avenida Samuel Klabin, nº 725 – Centro
Horário de Funcionamento: das 08h00min às 11h30min – das 13h00min às 17h30min
Fone/Fax: (42) 3904-1560 **E-mail:** smas@pmtb.pr.gov.br

2. SERVIÇOS E PROGRAMAS DA SECRETARIA MUNICIPAL DE ASSISTÊNCIA SOCIAL QUE EXECUTAM AS POLÍTICAS SOCIAIS DE ATENDIMENTO À CRIANÇA E AO ADOLESCENTE:

2.1. Casas Lares e Abrigo Transitório Masculino:

O Município de Telêmaco Borba dispõe de entidades de cunho governamental, as quais apresentam em sua essência de trabalho o acolhimento institucional de crianças e adolescentes desassistidos e/ou expostos a situações adversas de risco pessoal e social, encaminhados sob Medida de Proteção pela Vara da Infância e Juventude. Conforme apresentado na identificação dos Serviços de Acolhimento deste Plano, são elas: Casa Lar Vida Nova (Casa Lar I), Casa Lar Novo Amanhã (Casa Lar II) e Abrigo Transitório Masculino.

As Casas Lares e o Abrigo Transitório Masculino caracterizam-se como espaços nos quais as crianças e os adolescentes em Medida de Proteção de Acolhimento Institucional retomam relações no processo educativo, novas formações e regras de convivência social, novos hábitos de higiene, saúde e alimentação, visando uma melhor qualidade de vida. As Entidades garantem aos seus acolhidos, direitos segundo os princípios e premissas do Estatuto da Criança e do Adolescente - ECA.

Em se tratando da Equipe Técnica, as Instituições contam em caráter exclusivo com uma Assistente Social e um Psicólogo.

Com relação ao atendimento psicológico voltado às crianças e aos adolescentes, este é realizado nas dependências da Secretaria Municipal de Assistência Social, através de atendimentos individuais e grupais. Quanto ao atendimento psicológico oferecido às famílias das crianças e adolescentes, o mesmo também é realizado nas dependências da referida Secretaria, porém, somente através de atendimentos individuais.

No que se refere ao acompanhamento social, o mesmo consiste na realização de atendimentos individuais, visitas domiciliares, encaminhamentos direcionados a rede de atendimento, arquivo de cada criança e adolescente e demais atuações inerentes aos acolhidos e respectivas famílias.

As Casas Lares e o Abrigo Transitório Masculino também são acompanhados pela Nutricionista da Secretaria Municipal de Assistência Social, que duas vezes ao mês se dirige às Entidades para supervisionar o pré-preparo e preparo dos alimentos com o objetivo de garantir a segurança alimentar das refeições oferecidas às crianças e adolescentes.

A diretriz do trabalho consiste em proporcionar um lar para as crianças e os adolescentes, embora provisório, com características de proteção e moradia, com vistas à garantia de direitos a convivência familiar e comunitária, através de ações preferencialmente voltadas ao fortalecimento dos vínculos familiares na família biológica ou extensa.

Busca-se também, a participação de outras Secretarias Municipais e demais órgãos que integram o Sistema de Garantia de Direitos, através da oferta de políticas que possam contribuir para melhoria da qualidade do atendimento prestado a crianças e adolescentes acolhidos e investir na família para o breve retorno destes ao seio familiar.

Público Alvo das Casas Lares: as Casas Lares atendem crianças de ambos os sexos na faixa etária de 0 (zero) a 11 (onze) anos, 11 (onze) meses e 29 (vinte nove) dias e adolescentes do sexo feminino de 12 (doze) anos a 17 (dezesete) anos, durante o prazo máximo de 11 (onze) meses e 29 (vinte nove) dias.

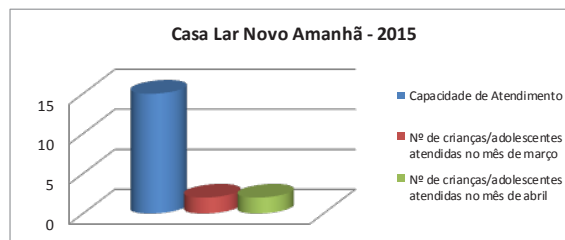
Público Alvo do Abrigo Transitório Masculino: o Abrigo Transitório Masculino atende adolescentes do sexo masculino de 12 (doze) anos a 17 (dezesete) anos, durante o prazo máximo de 11 (onze) meses e 29 (vinte nove) dias.

CASA LAR VIDA NOVA			
MÊS	CAPACIDADE	DEMANDA ATENDIDA	
MARÇO/2015	10 crianças 05 adolescentes	10 crianças / 02 adolescentes	
		Masculino	Feminino
		05	07
ABRIL/2015	10 crianças 05 adolescentes	10 crianças / 02 adolescente	
		Masculino	Feminino
		05	07



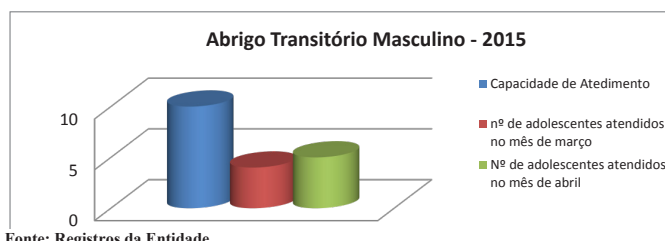
Fonte: Registros da Entidade

CASA LAR NOVO AMANHÃ			
MÊS	CAPACIDADE	DEMANDA ATENDIDA	
MARÇO/2015	10 crianças 05 adolescentes	02 adolescentes	
		Masculino	Feminino
		00	02
ABRIL/2015	10 crianças 05 adolescentes	00	
		Masculino	Feminino
		0	02



Fonte: Registros da Entidade

ABRIGO TRANSITÓRIO MASCULINO		
MÊS	CAPACIDADE	DEMANDA ATENDIDA
MARÇO/2015	10 adolescentes	04
ABRIL/2015	10 adolescentes	05



Fonte: Registros da Entidade

2.2. Programa Liberdade Cidadã:

É o Programa através do qual são executadas as Medidas Socioeducativas em Meio Aberto de **Prestação de Serviço à Comunidade – PSC** e **Liberdade Assistida – LA**, que se encontra referenciado no Centro de Referência de Assistência Social - CREAS, unidade responsável pelo atendimento às famílias e indivíduos que tiveram seus direitos violados e que compõe a rede de serviços prestados pela Secretaria Municipal de Assistência Social.

Os adolescentes em conflito com a Lei começam a ser atendidos pelo Programa a partir do encaminhamento da Vara da Infância e Juventude.

Atualmente a Equipe Técnica do Programa é composta por uma Psicóloga, Pedagoga e um Assistente Social.

Em relação à execução das Medidas de PSC são desenvolvidas atividades voltadas à inclusão do adolescente na prestação de trabalho / atividades em Entidades de cunho governamental e Organizações Não Governamentais. Quanto às Medidas de LA, o trabalho é desenvolvido a partir do acompanhamento e orientação da Equipe Técnica aos adolescentes, no que se refere à conduta e comportamento.

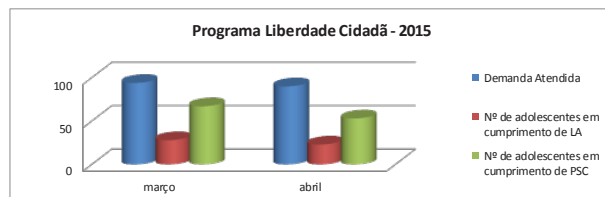
Tanto na PSC, quanto na LA, os adolescentes recebem atendimento psicológico e Pedagógico semanal e acompanhamento social por meio de visitas domiciliares, orientações, encaminhamentos, entre outras intervenções. Também são realizadas atividades de acompanhamento aos adolescentes em relação à inserção ao ensino formal, primando pela escolarização e pelas atividades socioeducativas em geral.

A Equipe do Programa utiliza uma metodologia de trabalho em rede e parcerias, visando atender às várias necessidades dos adolescentes e suas respectivas famílias, ou seja, até mesmo aquelas que não podem ser sanadas dentro do espaço institucional.

Quando solicitado pela Vara da Infância e Juventude, também são realizadas avaliações psicossociais junto ao contexto familiar dos adolescentes.

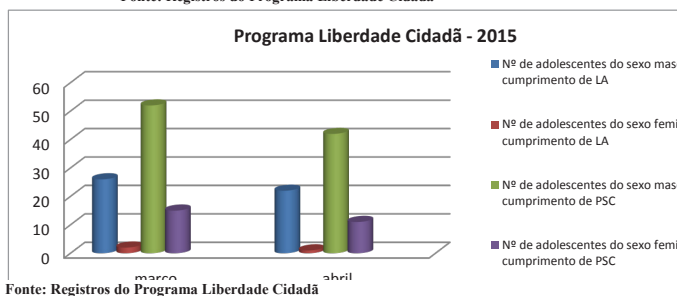
Público Alvo: são adolescentes em conflito com Lei, encaminhados pela Vara da Infância e Juventude da Comarca de Telêmaco Borba para o cumprimento de Medida Socioeducativa de Prestação de Serviço à Comunidade e Liberdade Assistida.

PROGRAMA LIBERDADE CIDADÃ				
MÊS	DEMANDA ATENDIDA			
MARÇO/2015	94 adolescentes			
	LA		PSC	
	Masculino	Feminino	Masculino	Feminino
	26	02	52	15
ABRIL/2015	90 adolescentes			
	LA		PSC	
	Masculino	Feminino	Masculino	Feminino
	22	01	42	11





Fonte: Registros do Programa Liberdade Cidadã



Fonte: Registros do Programa Liberdade Cidadã

2.3. Programa de Erradicação do Trabalho Infantil:

O Programa de Erradicação do Trabalho Infantil – PETI também é executado pelo CREAS e através do mesmo é realizado o acompanhamento e encaminhamento de situações de trabalho infantil constatadas.

Ao receber a notificação de situação de trabalho infantil, a Equipe Técnica do CREAS realiza visita domiciliar a família da criança ou adolescente, a fim de verificar a veracidade dos fatos, constatando situação de trabalho infantil, a Equipe toma as providências necessárias e cabíveis ao caso.

Cabe aos profissionais informar os casos de trabalho infantil constatados ao Conselho Tutelar, para que o referido Órgão possa realizar a alimentação junto ao Sistema de Informações para Infância e Adolescência – SIPIA, como também, notificá-los ao Cadastro Único do Município de Telêmaco Borba, para que o mesmo possa efetuar o preenchimento do campo 270.

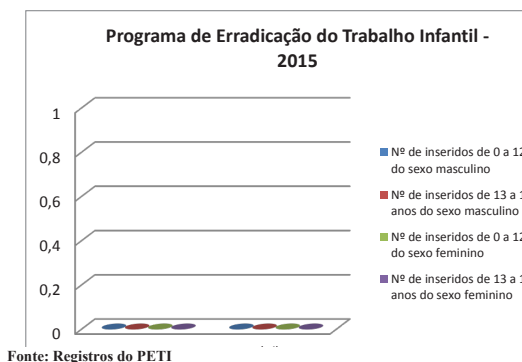
Os profissionais também realizam o encaminhamento de crianças e adolescentes em situação de trabalho infantil às ações de convivência e fortalecimentos de vínculos, disponibilizadas pelo Contraturno Social e Contraturno Socioeducativo para Adolescentes, Programas Sociais da Divisão de Proteção Social Básica da Secretaria Municipal de Assistência Social.

Considerando a importância de um trabalho direcionado às famílias de crianças e adolescentes em situação de trabalho infantil, além do acompanhamento psicossocial proporcionado pelo PETI, também são realizadas reuniões com as mesmas, onde são desenvolvidas palestras educativas com temas específicos à questão.

Os atendimentos psicossociais são realizados periodicamente, para acompanhamento dos casos e encaminhamentos necessários para rede de atendimento. A Equipe Técnica também mantém contato direto com os coordenadores dos Programas onde são realizadas as ações de convivência, a fim de realizar um acompanhamento efetivo e intervenções nos casos de baixa frequência nas atividades de convivência.

Público Alvo do PETI: crianças e adolescentes em situação de trabalho infantil.

PROGRAMA DE ERRADICAÇÃO DO TRABALHO INFANTIL			
MÊS	DEMANDA ATENDIDA		
MARÇO/2015		0 a 12 anos	13 a 17 anos
	Masculino	00	00
	Feminino	00	00
ABRIL/2015		0 a 12 anos	13 a 17 anos
	Masculino	00	00
	Feminino	00	00



Fonte: Registros do PETI

2.4. Programa Contraturno Socioeducativo para Adolescentes:

O Programa Contraturno Socioeducativo para Adolescentes tem por objetivo oferecer atendimento aos adolescentes em situação de vulnerabilidade socioeconômica e trabalho infantil através de ações socioeducativas em contraturno escolar.

O encaminhamento dos adolescentes ao Programa é realizado com base nos seguintes critérios: baixa renda, baixo aproveitamento escolar, baixa frequência, evasão escolar, vulnerabilidade social e trabalho infantil.

No período em que estão no Programa os adolescentes recebem duas refeições diárias, ou seja, café da manhã e almoço, considerando o período matutino e, em se tratando do período vespertino, recebem almoço e lanche da tarde.

A proposta do Programa está relacionada à prática de ações sistemáticas e planejadas de caráter social e educativo, com o intuito de que o adolescente possa enriquecer e complementar as atividades que realiza na escola e ter assegurado seu desenvolvimento integral.

Sua organização visa propiciar aos adolescentes a integração das áreas do conhecimento através das seguintes disciplinas: Oficina de Informática, Motivação Ocupacional

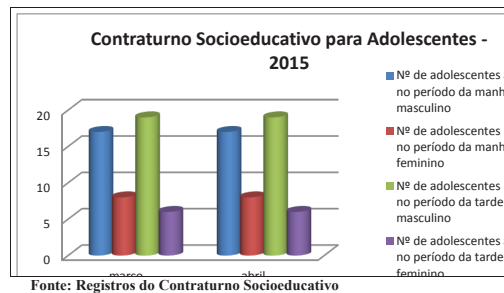
(na qual são trabalhados temas como saúde, bem estar social, autoestima, entre outros), Artes Plásticas e Cênicas (música, teatro, dança, leitura de imagens, entre outros) Atividades Esportivas e Recreativas e Reforço Escolar.

Atualmente, a equipe técnica do Programa é composta pelos profissionais de pedagogia, psicologia e assistência social.

No que se refere a sua execução, esta consiste em uma parceria entre Secretaria Municipal de Assistência Social e Secretaria Municipal de Educação.

Público Alvo: adolescentes na faixa etária de 12 a 15 anos, 11 meses e 29 dias.

MÊS	CAPACIDADE	DEMANDA ATENDIDA		
MARÇO/2015	50 adolescentes	49 adolescentes		
			Período da Manhã	Período da Tarde
		Masculino	17	19
		Feminino	08	6
ABRIL/2015	50 adolescentes	49 adolescentes		
			Período da Manhã	Período da Tarde
		Masculino	17	19
		Feminino	08	06



Fonte: Registros do Contraturno Socioeducativo

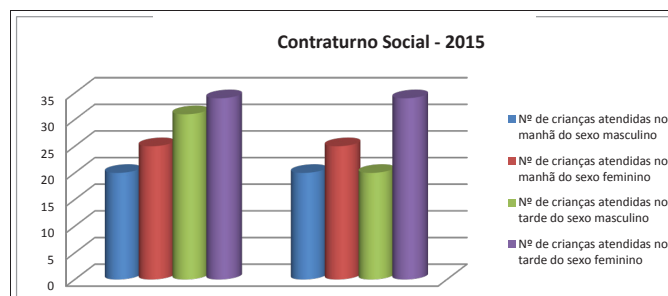
2.5. Contraturno Social:

O Contraturno Social é um Programa que tem por objetivo a constituição de espaço de convivência, formação para a participação e cidadania, desenvolvimento do protagonismo e da autonomia das crianças e adolescentes, a partir dos interesses, demandas e potencialidades dessa faixa etária. As atividades desenvolvidas são lúdicas, culturais e esportivas como formas de expressão, interação, aprendizagem, sociabilidade e proteção social.

No período em que estão na Entidade as crianças recebem duas refeições diárias, ou seja, café da manhã e almoço, considerando o período matutino e, em se tratando do período vespertino, recebem almoço e lanche da tarde.

Público Alvo: Os beneficiários são constituídos de crianças de família com precário acesso a renda e a serviços públicos e com dificuldade para se manter, em especial filhos de mães trabalhadoras que exerçam atividade geradora de renda fora do lar; crianças cujas famílias são beneficiárias de programas de transferência de renda; crianças encaminhadas pelos serviços de proteção social especial em situação de trabalho infantil e de violação de direitos; crianças sob medida de proteção em Serviços de Acolhimento e crianças encaminhadas pelo Conselho Tutelar e Juizado da Vara da Infância e Juventude.

CONTRATURNO SOCIAL				
MÊS	CAPACIDADE	DEMANDA ATENDIDA		
MARÇO/2015	150 crianças	110 crianças		
			Período da Manhã	Período da Tarde
		Masculino	20	31
		Feminino	25	34
ABRIL/2015	150 crianças	86 crianças		
			Período da Manhã	Período da Tarde
		Masculino	20	20
		Feminino	25	34



Fonte: Registros do Contraturno Social

2.6. Centro da Juventude:

O Centro da Juventude Telêmaco Borba foi inaugurado no dia 05 de julho do ano de 2012, cumprindo então, parte dos objetivos estabelecidos pelo Convênio nº 159/2009, uma vez que, o processo que envolve o referido programa é caracterizado pela conclusão da obra, aquisição de materiais/equipamentos e contratação da equipe mínima.

O Projeto Centros da Juventude está sob a Coordenação da Proteção Social Básica da Secretaria de Estado da Família e Desenvolvimento Social – SEDS, do Estado do Paraná, assim como, em âmbito municipal encontra-se sob a responsabilidade da Divisão de Proteção Social Básica, da Secretaria Municipal de Assistência Social.

Ressaltamos que, conforme estabelece a proposta pedagógica e parâmetros para a implantação e funcionamento dos Centros da Juventude, elaborado pela Secretaria de Estado da Família e Desenvolvimento Social – SEDS/PR, o Centro da Juventude Telêmaco Borba, assim como, os demais equipamentos existentes no Estado do Paraná, deverão apresentar-se acessíveis para o acolhimento de todo adolescente/jovem interessado em participar, sem estabelecer condicionalidades, critérios prévios para ingresso, tais como, não estar frequentando a escola, critérios de renda, entre outros, porém, é importante haver compromisso e regras de convivência e de participação nas atividades e no uso das instalações.

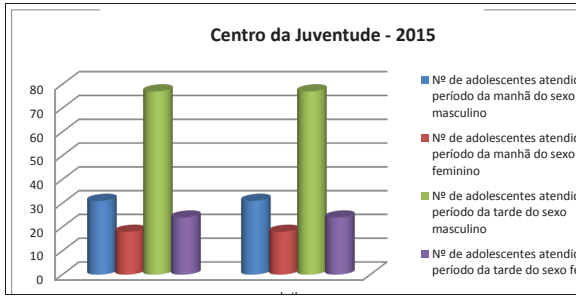
Este equipamento tem o objetivo de atender todo o adolescente/jovem interessado



em participar, priorizando a oferta dos serviços para adolescentes de 12 (doze) a 18 (dezoito) anos, em situações de vulnerabilidades nos âmbitos social, cultural, econômico, entre outros. Desta forma, o Centro da Juventude Telêmaco Borba prioriza o atendimento de situações e encaminhamentos advindos das Divisões de Proteção Social Básica, Proteção Social Especial, Conselho Tutelar, Ministério Público e demais órgãos de defesa dos direitos da criança e do adolescente.

Tem a capacidade de 615 vagas nas oficinas em geral, porém cada adolescente/jovem, pode optar pela participação em até 04 oficinas.

CENTRO DA JUVENTUDE			
MÊS	ADOLESCENTES/JOVENS MATRICULADOS		
MARÇO/2015	92		
		Período da Manhã	Período da Tarde
	Masculino	31	77
	Feminino	18	24
ABRIL/2015	102		
		Período da Manhã	Período da Tarde
	Masculino	31	77
	Feminino	18	24



Fonte: Registros do Centro da Juventude

ELABORAÇÃO:
DIVISÃO DE PROTEÇÃO SOCIAL ESPECIAL
DIVISÃO DE PROTEÇÃO SOCIAL BÁSICA

3.3.90.30.07.00	GÊNEROS DE ALIMENTAÇÃO	0,00	104.489,10	54.887,60	52.462,90
3.3.90.30.07.12	GÊNEROS ALIMENTÍCIOS PARA COPA E CANTINA	0,00	10.859,35	6.046,35	6.046,35
3.3.90.30.07.99	OUTRAS DESPESAS COM GÊNEROS ALIMENTÍCIOS	0,00	93.629,75	48.841,25	46.416,55
3.3.90.30.16.00	MATERIAL DE EXPEDIENTE	0,00	1.962,40	764,41	764,41
3.3.90.30.17.00	MATERIAL DE PROCESSAMENTO DE DADOS	0,00	115,00	0,00	0,00
3.3.90.30.20.00	MATERIAL DE CAMA, MESA E BANHO	0,00	456,00	0,00	0,00
3.3.90.30.21.00	MATERIAL DE COPA E COZINHA	0,00	606,00	606,00	606,00
3.3.90.30.22.00	MATERIAL DE LIMPEZA E PRODUTOS DE HIGIENIZAÇÃO	0,00	11.194,94	4.589,14	4.185,94
3.3.90.30.24.00	MATERIAL PARA MANUTENÇÃO DE BENS IMÓVEIS	0,00	1.019,65	1.019,65	1.019,65
3.3.90.30.26.00	MATERIAL ELÉTRICO E ELETRÔNICO	0,00	2.461,60	2.353,60	2.222,20
3.3.90.30.29.00	MATERIAL PARA ÁUDIO, VÍDEO E FOTO	0,00	350,00	0,00	0,00
3.3.90.30.39.00	MATERIAL PARA MANUTENÇÃO DE VEÍCULOS	0,00	868,00	251,00	251,00
3.3.90.30.39.99	OUTROS MATERIAIS PARA MANUTENÇÃO DE VEÍCULOS	0,00	868,00	251,00	251,00
3.3.90.36.00.00	OUTROS SERVIÇOS DE TERCEIROS - PESSOA FÍSICA	18.000,00	0,00	0,00	0,00
3.3.90.39.00.00	OUTROS SERVIÇOS DE TERCEIROS - PESSOA JURÍDICA	323.655,21	27.299,39	16.311,29	16.311,29
3.3.90.39.16.00	MANUTENÇÃO E CONSERVAÇÃO DE BENS IMÓVEIS	0,00	2.486,40	0,00	0,00
3.3.90.39.20.00	MANUTENÇÃO E CONSERVAÇÃO DE BENS MÓVEIS DE OUTRAS NATUREZAS	0,00	328,68	0,00	0,00
3.3.90.39.41.00	FORNECIMENTO DE ALIMENTAÇÃO	0,00	622,50	0,00	0,00
3.3.90.39.43.00	SERVIÇOS DE ENERGIA ELÉTRICA	0,00	0,00	0,00	0,00
3.3.90.39.43.99	SERVIÇOS DE ENERGIA ELÉTRICA DOS DEMAIS SETORES DA ADMINISTRAÇÃO	0,00	0,00	0,00	0,00
3.3.90.39.44.00	SERVIÇOS DE ÁGUA E ESGOTO	0,00	0,00	0,00	0,00
3.3.90.39.44.99	SERVIÇOS DE ÁGUA E ESGOTO DOS DEMAIS SETORES DA ADMINISTRAÇÃO	0,00	0,00	0,00	0,00
3.3.90.39.58.00	SERVIÇOS DE TELECOMUNICAÇÕES	0,00	0,00	0,00	0,00
3.3.90.39.69.00	SEGUROS EM GERAL	0,00	774,90	774,90	774,90
3.3.90.39.69.03	SEGUROS DE DEMAIS VEÍCULOS PÚBLICOS	0,00	774,90	774,90	774,90
3.3.90.39.74.00	FRETES E DESPESAS DE ENCOMENDAS	0,00	1.223,60	0,00	0,00
3.3.90.39.82.00	SERVIÇOS DE CONTROLE AMBIENTAL	0,00	250,60	250,60	250,60
3.3.90.39.82.99	SERVIÇOS DE CONTROLE AMBIENTAL EM GERAL	0,00	250,60	250,60	250,60
3.3.90.39.99.00	OUTROS SERVIÇOS DE TERCEIROS, PESSOA JURÍDICA	0,00	21.612,71	15.285,79	15.285,79
3.3.90.39.99.99	DEMAIS SERVIÇOS DE TERCEIROS, PESSOA JURÍDICA	0,00	21.612,71	15.285,79	15.285,79
4.0.00.00.00.00	DESPESAS DE CAPITAL	132.000,00	36.000,00	0,00	0,00
4.4.00.00.00.00	INVESTIMENTOS	132.000,00	36.000,00	0,00	0,00
4.4.90.52.00.00	EQUIPAMENTOS E MATERIAL PERMANENTE	132.000,00	36.000,00	0,00	0,00
4.4.90.52.35.00	EQUIPAMENTOS DE PROCESSAMENTO DE DADOS	0,00	36.000,00	0,00	0,00
TOTAL DAS DESPESAS		1.624.414,73	302.633,73	193.924,34	188.712,04

ELABORAÇÃO:
CONTADORIA GERAL DO MUNICÍPIO

3 - EXECUÇÃO ORÇAMENTÁRIA

DEMONSTRATIVO DA DESPESA DO ORGÃO

Período: 01/01/2015 até 30/04/2015

Órgão: 13 - SECRETARIA MUN DE ASSISTÊNCIA SOCIAL

Subfunção: 243 ASSISTÊNCIA À CRIANÇA E AO ADOLESCENTE

Categoria		Atualizada	Empenhada	Liquidada	Paga
3.0.00.00.00.00	DESPESAS CORRENTES	1.492.414,73	256.633,73	193.924,34	188.712,04
3.1.00.00.00.00	PESSOAL E ENCARGOS SOCIAIS	497.000,00	106.761,65	106.761,65	104.788,65
3.1.90.11.00.00	VENCIMENTOS E VANTAGENS FIXAS - PESSOAL CIVIL	389.000,00	77.875,24	77.875,24	77.875,24
3.1.90.11.01.00	VENCIMENTOS E SALÁRIOS	0,00	69.676,89	69.676,89	69.676,89
3.1.90.11.01.01	VENCIMENTOS E VANTAGENS FIXAS PESSOAL EFETIVO	0,00	34.412,89	34.412,89	34.412,89
3.1.90.11.01.07	REMUNERAÇÃO DE MEMBROS DE CONSELHOS	0,00	35.264,00	35.264,00	35.264,00
3.1.90.11.31.00	GRATIFICAÇÃO POR EXERCÍCIO DE CARGOS	0,00	2.293,60	2.293,60	2.293,60
3.1.90.11.31.01	VENCIMENTO COMISSIONADOS - NÃO OCUPANTES DE CARGO EFETIVO	0,00	2.293,60	2.293,60	2.293,60
3.1.90.11.37.00	GRATIFICAÇÃO POR TEMPO DE SERVIÇO	0,00	458,99	458,99	458,99
3.1.90.11.43.00	13º SALÁRIO	0,00	597,61	597,61	597,61
3.1.90.11.45.00	FÉRIAS - ABONO CONSTITUCIONAL	0,00	4.694,42	4.694,42	4.694,42
3.1.90.11.99.00	OUTRAS DESPESAS FIXAS - PESSOAL CIVIL	0,00	153,73	153,73	153,73
3.1.90.11.99.01	GRATIFICAÇÃO POR CONCLUSÃO DE CURSO	0,00	153,73	153,73	153,73
3.1.90.13.00.00	OBRIGAÇÕES PATRONAIS	44.000,00	9.010,02	9.010,02	7.037,02
3.1.90.13.10.00	CONTRIBUIÇÕES AO INSS - COMISSIONADOS NÃO DETENTORES DE CARGO EFE	0,00	986,49	986,49	986,49
3.1.90.13.16.00	INSS SOBRE A REMUNERAÇÃO DE MEMBROS DE CONSELHOS	0,00	8.023,53	8.023,53	6.050,53
3.1.90.16.00.00	OUTRAS DESPESAS VARIÁVEIS - PESSOAL CIVIL	6.000,00	2.993,60	2.993,60	2.993,60
3.1.90.16.44.00	HORAS EXTRAS E SERVIÇOS EXTRAORDINÁRIOS	0,00	2.993,60	2.993,60	2.993,60
3.1.90.94.00.00	INDENIZAÇÕES E RESTITUIÇÕES TRABALHISTAS	5.000,00	1.767,75	1.767,75	1.767,75
3.1.90.94.01.00	INDENIZAÇÕES TRABALHISTAS - ATIVO CIVIL	0,00	1.767,75	1.767,75	1.767,75
3.1.91.13.00.00	OBRIGAÇÕES PATRONAIS	30.000,00	7.488,64	7.488,64	7.488,64
3.1.91.13.03.00	CONTRIBUIÇÕES PREVIDENCIÁRIAS - RPPS	0,00	7.488,64	7.488,64	7.488,64
3.1.91.13.03.01	CONTRIBUIÇÕES PREVIDENCIÁRIAS RPPS/ATIVOS	0,00	7.488,64	7.488,64	7.488,64
3.1.91.92.00.00	DESPESAS DE EXERCÍCIOS ANTERIORES	23.000,00	7.626,40	7.626,40	7.626,40
3.1.91.92.13.00	APORTE PARA COBERTURA DE DÉFICIT ATUARIAL	0,00	7.626,40	7.626,40	7.626,40
3.3.00.00.00.00	OUTRAS DESPESAS CORRENTES	995.414,73	159.872,08	87.162,69	83.923,39
3.3.50.41.00.00	CONTRIBUIÇÕES	200.000,00	0,00	0,00	0,00
3.3.90.14.00.00	DIÁRIAS - PESSOAL CIVIL	12.000,00	6.380,00	6.380,00	6.100,00
3.3.90.14.14.00	DIÁRIAS NO PAÍS	0,00	6.380,00	6.380,00	6.100,00
3.3.90.14.14.01	SERVIDORES EFETIVOS	0,00	3.510,00	3.510,00	3.300,00
3.3.90.14.14.02	SERVIDORES COMISSIONADOS	0,00	70,00	70,00	70,00
3.3.90.14.14.04	MEMBROS DE CONSELHOS	0,00	2.800,00	2.800,00	2.730,00
3.3.90.30.00.00	MATERIAL DE CONSUMO	441.759,52	126.192,69	64.471,40	61.512,10
3.3.90.30.01.00	COMBUSTÍVEIS E LUBRIFICANTES AUTOMOTIVOS	0,00	2.670,00	0,00	0,00
3.3.90.30.01.03	DIESEL	0,00	2.670,00	0,00	0,00

DECRETO Nº 22035

O PREFEITO MUNICIPAL DE TELÊMACO BORBA, ESTADO DO PARANÁ, usando das atribuições que lhe são conferidas,

RESOLVE

Art. 1º CONCEDER LICENÇA Prêmio por Assiduidade de três meses, à servidora SUSANA TOBICH ARIOLI NATEL, matrícula nº 8710, servidora ocupante do cargo do quadro de provimento efetivo denominado Técnico Municipal Nível Superior I/Serviço Social, lotada na Divisão de Recursos Humanos, da Secretaria Municipal de Administração, no período de 08 de junho de 2015 a 07 de setembro de 2015, de acordo com o que dispõe o Capítulo IV, Seção XIII, Artigo 149, 150 e 151 da Lei Municipal 1883/12, conforme consta nos Autos de Processo Administrativo N.º 4466/2015.

Art. 2º Ficam suprimidas pelo período da Licença o pagamento das verbas de caráter transitório.

Art. 3º Revogam-se as disposições em contrário.

PAÇO DAS ARAUCÁRIAS, EM TELÊMACO BORBA, ESTADO DO PARANÁ, em 26 de maio de 2015.

André Luiz Battezzati
Procurador Geral do Município

Luiz Carlos Gibson
Prefeito

DECRETO Nº 22036

O PREFEITO MUNICIPAL DE TELÊMACO BORBA, ESTADO DO PARANÁ, usando das atribuições que lhe são conferidas,

RESOLVE

Art. 1º Convocar a XI Conferência Municipal de Assistência Social, a realizar-se no dia 24 de junho de 2015, das 08h00 às 17h30, no Centro de Convivência do Idoso de Telêmaco Borba.

Art. 2º Esta Conferência desenvolverá seus trabalhos a partir do tema "CONSOLIDAR O SUAS DE VEZ RUMO A 2026".

Art. 3º Nomear os membros abaixo para comporem a Comissão Organizadora da XI Conferência Municipal de Assistência Social:

Presidente
Atamir dos Santos

Vice - Presidente
Adriana de Araújo Prouença

Coordenador Geral
Susana Tobich Arioli Natel

Relatores
Isabel Alves Machado, Lenir Silveira do Amaral e Luiz Alberto da Silva



Divulgação
Alana Karen Pereira, Mauro de Marque, Neuza Maria Bittencourt Mello e Patrícia Maciel Teixeira

Infraestrutura
Adriana de Araújo Proença, Andrielle Quadros de Oliveira Ribeiro, Atamir dos Santos, Lenir Aparecida Sutil Bueno e Rosane Cochmanski

Eleição
Atamir dos Santos, Bibiana Maria Gil Copetti, Cleuza Luiz Schwichtemberg, José Maurício do Valle e Susana Tobich Arioli Natel
Art. 4º Este Decreto entra em vigor na data de sua publicação.
PAÇO DAS ARAUCÁRIAS, EM TELÊMACO BORBA, ESTADO DO PARANÁ, em 26 de maio de 2015.

André Luiz Battezzati
Procurador Geral do Município

Luiz Carlos Gibson
Prefeito

PORTARIAN.º 3029

O PREFEITO MUNICIPAL DE TELÊMACO BORBA, ESTADO DO PARANÁ, usando das atribuições que lhe são conferidas,

RESOLVE

Art. 1º DESIGNAR o servidor Emerson Leandro Cardoso, matrícula nº 10352, como agente fiscal do PROCON, para fazer uso das atribuições competentes, a partir de 26 de maio de 2015.

Art. 2º Revogam-se as disposições em contrário, especialmente a Portaria nº 2.168 de 29 de julho de 2009.

PAÇO DAS ARAUCÁRIAS, EM TELÊMACO BORBA, ESTADO DO PARANÁ, em 26 de maio de 2015.

André Luiz Battezzati
Procurador Geral do Município

Luiz Carlos Gibson
Prefeito

PORTARIAN.º 3030

O PREFEITO MUNICIPAL DE TELÊMACO BORBA, ESTADO DO PARANÁ, usando das atribuições que lhe são conferidas,

RESOLVE

Art. 1º DESIGNAR o servidor Márcio Roberto Lopes dos Santos, matrícula nº 21694, como Coordenador do PROCON, para fazer uso das atribuições competentes, a partir de 21 de maio de 2015.

Art. 2º Revogam-se as disposições em contrário.

PAÇO DAS ARAUCÁRIAS, EM TELÊMACO BORBA, ESTADO DO PARANÁ, em 26 de maio de 2015.

André Luiz Battezzati
Procurador Geral do Município

Luiz Carlos Gibson
Prefeito

DECRETONº 22037

O PREFEITO MUNICIPAL DE TELÊMACO BORBA, ESTADO DO PARANÁ, usando das atribuições que lhe são conferidas pelo artigo 5º Inciso II da Lei Municipal nº 2078 de 04/12/2014, na forma prevista pelo inciso I do parágrafo 1º do artigo 43 da Lei Federal nº 4.320, de 17/03/1964.

RESOLVE

Art. 1º Fica o Poder Executivo Municipal autorizado a abrir CRÉDITO ADICIONAL SUPLEMENTAR, no Orçamento Geral de 2015, do Município de Telêmaco Borba, no valor de R\$ 1.275.579,34 (um milhão, duzentos e setenta e cinco mil, quinhentos e setenta e nove reais e trinta e quatro centavos), para reforço das dotações orçamentárias abaixo especificadas, mediante recursos conforme demonstrativo abaixo:

FONTE 507 – RECURSO COSIP – CONTRIBUIÇÃO DE ILUMINAÇÃO PÚBLICA, Art. 149-A, CF - EXERCÍCIO ANTERIOR

	DESCRIÇÃO	RECURSO	VALOR
08.00	Secretaria Municipal de Obras e Serviços Públicos		
08.005	Fundo Municipal de Iluminação Pública		
15.452.1503.02051	Serviços de Iluminação Pública		
3520 - 3390.39.00	Outros Serviços de Terceiros - PJ	507	900.000,00
TOTAL DE SUPLEMENTAÇÕES POR SUPERAVIT FINANCEIRO			900.000,00

FONTE 303 – RECURSO SAÚDE RECEITAS VINCULADAS (EC 29/00 – 15%) EXERCÍCIO ANTERIOR

	DESCRIÇÃO	RECURSO	VALOR
12.00	Secretaria Municipal de Saúde		
12.001	Fundo Municipal de Saúde		
10.301.1001.2108	Manutenção da Divisão de Administração e Programação		
6610 - 3390.39.00	Outros Serviços de Terceiros - PJ	303	65.799,16
TOTAL DE SUPLEMENTAÇÕES POR SUPERAVIT FINANCEIRO			65.799,16

FONTE 369 – RECURSO SERVIÇOS PRESTADOS SUS/FATURAMENTO AIHs - EXERCÍCIO ANTERIOR

	DESCRIÇÃO	RECURSO	VALOR
12.00	Secretaria Municipal de Saúde		
12.001	Fundo Municipal de Saúde		
10.301.1001.2116	Manutenção Atividades de Atenção Básica		
7070 - 3390.39.00	Outros Serviços de Terceiros - PJ	369	309.780,18
TOTAL DE SUPLEMENTAÇÕES POR SUPERAVIT FINANCEIRO			309.780,18

TOTAL GERAL DE SUPLEMENTAÇÕES	1.275.579,34
-------------------------------	--------------

Art. 2º Para cobertura dos créditos abertos do artigo 1º, é indicado como recurso o Superávit financeiro das Fontes de Recurso nº 303, 369 e 507 no valor de R\$ 1.275.579,34 (um milhão, duzentos e setenta e cinco mil, quinhentos e setenta e nove reais e trinta e quatro centavos).

Art. 3º Para fins de compatibilização orçamentária do exercício de 2015; mediante autorizações inseridas no Art. 5º e incisos da Lei Municipal nº. 2024/2014 – PPA 2014/2017 e Art. 45º da Lei Municipal nº. 2062/2014 – LDO 2015; ficam alteradas as metas financeiras dos programas e ações dos anexos integrantes nestas referidas leis.

Art. 4º Revogam-se as disposições em contrário.

PAÇO DAS ARAUCÁRIAS, TELÊMACO BORBA, ESTADO DO PARANÁ, em 26 de maio de 2015.

Benedito Alves Júnior
Secretário Municipal de Finanças

Luiz Carlos Gibson
Prefeito

RESOLUÇÃO Nº 04/2015

SÚMULA: Aprovar o Demonstrativo Sintético do ano de 2014 do Ministério do Desenvolvimento Social e Combate a Fome, apresentado pela Secretaria Municipal de Assistência Social, no que se refere ao:

- Demonstrativo Serviços/Programas do Governo Federal, do Sistema Único de Assistência Social - SUAS;

- Demonstrativo para Co-Financiamento do Governo Federal – Demonstrativo Gestão SUAS.

O Conselho Municipal de Assistência Social – CMAS, no uso das atribuições que lhe confere a Lei Municipal nº 1805 de 22 de dezembro de 2010 e, considerando deliberações de plenária realizada em 20 de maio de 2015;

RESOLVE:

Art. 1º Aprovar o Demonstrativo Sintético do ano de 2014 do Ministério do Desenvolvimento Social e Combate a Fome, apresentado pela Secretaria Municipal de Assistência Social, no que se refere ao:

- Demonstrativo Serviços/Programas do Governo Federal, do Sistema Único de Assistência Social - SUAS;

- Demonstrativo para Co-Financiamento do Governo Federal – Demonstrativo Gestão SUAS.

Telêmaco Borba, 25 de maio de 2015.

ATAMIR DOS SANTOS
Presidente do Conselho Municipal
de Assistência Social

RESOLUÇÃO Nº 05/2015

SÚMULA: Aprovar o Plano de Ação para co-financiamento do Governo Federal – Sistema Único de Assistência Social ano 2015, apresentado pela Secretaria Municipal de Assistência Social do Município de Telêmaco Borba – PR.

O Conselho Municipal de Assistência Social – CMAS, no uso de suas atribuições que lhe confere a Lei Municipal 1805 de 22 de dezembro de 2010, e,

Considerando deliberações de plenária realizada em 20 de maio de 2015;

RESOLVE:

Art. 1º Aprovar o Plano de Ação para co-financiamento do Governo Federal – Sistema Único de Assistência Social ano 2015, apresentado pela Secretaria Municipal de Assistência Social do Município de Telêmaco Borba - PR

Telêmaco Borba, 25 de maio de 2015.

ATAMIR DOS SANTOS
Presidente do Conselho Municipal
de Assistência Social

EXTRATO - ATA DE REGISTRO DE PREÇOS

Ata de Registro de Preços	Nº. 030/2015
Pregão Presencial	Nº.10/2015
Contratante	MUNICÍPIO DE TELÊMACO BORBA
Contratado	BRITAGEM VOGELSANGER LTDA
Objeto	MASSA ASFÁLTICA
Valor	R\$ 110.250,00
Prazo	VIGÊNCIA ATÉ 21/05/2016
Ata de Registro de Preços	Nº. 031/2015
Pregão Presencial	Nº.10/2015
Contratante	MUNICÍPIO DE TELÊMACO BORBA
Contratado	DAYANE SOVINSKI RODRIGUES – EIRELI - ME
Objeto	MASSA ASFÁLTICA
Valor	R\$ 1.499.400,00
Prazo	VIGÊNCIA ATÉ 21/05/2016
Ata de Registro de Preços	Nº. 032/2015
Pregão Presencial	Nº.10/2015
Contratante	MUNICÍPIO DE TELÊMACO BORBA
Contratado	MURILO SILVEIRA DE SOUZA - ME
Objeto	MASSA ASFÁLTICA
Valor	R\$ 39.585,00
Prazo	VIGÊNCIA ATÉ 21/05/2016



EXTRATO - ATA DE REGISTRO DE PREÇOS

PORTARIA Nº 70/15

Ata de Registro de Preços	Nº. 037/2015
Pregão Presencial	Nº.35/2015
Contratante	MUNICÍPIO DE TELÊMACO BORBA
Contratado	COSTA BISCAIA & CIA LTDA
Objeto	GASOLINA COMUM, ETANOL, ÓLEO DIESEL TIPO "B" S-500 E S-10
Valor	R\$ 574.680,00 – DESCONTO LINEAR DE 2% NO PREÇO DA BOMBA DE COMBUSTÍVEL
Prazo	VIGÊNCIA ATÉ 26/05/2016

O PRESIDENTE DA CÂMARA MUNICIPAL DE TELÊMACO BORBA, ESTADO DO PARANÁ, usando das atribuições que lhes são conferidas,

RESOLVE

ARTIGO 1º - CONCEDER segundo período de férias ao Servidor RAFAEL HENRIQUE VIGILATO MONTEIRO, ocupante do cargo de Assistente Administrativo, que trata o artigo 3º, alínea "b" da Lei 1548/2006, lotado na Secretaria de Administração, referente ao período aquisitivo de 07 de junho de 2013 a 06 de junho de 2014, o período de gozo será de 23 de setembro de 2015 a 02 de outubro de 2015

ARTIGO 2º - Revogam-se as disposições em contrário.

SECRETARIA DA CÂMARA MUNICIPAL DE TELÊMACO BORBA, ESTADO DO PARANÁ, em 27 de maio de 2015.

Mario Cesar Marcondes
PRESIDENTE

TERMO DE RATIFICAÇÃO

PROCOLO N.º: 22727/2015.

PROCESSO DE INEXIGIBILIDADE N.º : 021/2015.

CREADOR: ZOIA RIBEIRO PRESTES.

CPF: 852.225.937-20.

OBJETO: CONTRATAÇÃO DE PROFISSIONAL PARA REALIZAÇÃO DE CURSO DE FORMAÇÃO CONTINUADA PARA PROFISSIONAIS DA EDUCAÇÃO DA REDE MUNICIPAL NO DIA 03 DE JUNHO DE 2015.

VALOR GLOBAL: R\$ 3.500,00 (TRÊS MIL E QUINHENTOS REAIS).

PRAZO CONTRATUAL: 12(DOZE) MESES DE VIGÊNCIA.

FORMA DE PAGAMENTO: APÓS A REALIZAÇÃO DO CURSO, EM ATÉ 15(QUINZE) DIAS DA ENTREGA DO RECIBO.

CLASSIFICAÇÃO DAS DESPESAS: 11.001.12.122.1201.02074.3390.3600.

Fica inexigível a Licitação para contratação referente a despesa acima especificada, com fundamento no art. 25, inciso I da Lei 8.666/93, e em consonância com o contido no referido protocolo e Parecer Jurídico acostado aos autos, em observância ao contido no art. 26 do mesmo Diploma Legal.

PAÇO DAS ARAUCÁRIAS, EM TELÊMACO BORBA, ESTADO DO PARANÁ, 29 de maio de 2015.

André Luiz Battezzati
Procurador Geral do Município

Luiz Carlos Gibson
Prefeito

DIVISÃO MUNICIPAL DE SEGURANÇA PÚBLICA E TRÂNSITO

Em cumprimento ao disposto na Resolução 404/2012 do CONTRAN, notificamos que foi lavrada a autuação de infração cometida com o veículo de sua propriedade, podendo V. S.ª indicar o condutor infrator, bem como oferecer defesa da autuação junto à TBRTRAN até 13/07/2015.

Placa Veículo	Auto Infração	Data Infração	Código Infração
AAK1884	279150H000006341	22/05/2015	55411
ADG9797	279150H000006802	22/05/2015	55416
ADH7086	279150H000006453	15/05/2015	55412
AIP0171	279150H000006666	21/05/2015	54521
AKQ2371	279150H000006445	21/05/2015	54526
ALI7962	279150H000006344	22/05/2015	55411
AMK2160	279150H000006664	21/05/2015	55416
AMN9855	279150H000006339	22/05/2015	54522
AMU5971	279150H000006335	20/05/2015	55411
ANK7950	279150H000006337	21/05/2015	55411
ANL5614	279150H000006342	22/05/2015	54526
ANN9718	279150H000006669	22/05/2015	53800
ANZ7790	279150H000006723	20/05/2015	54600
AOB4470	279150H000006661	21/05/2015	54522
AOL8101	279150H000006447	21/05/2015	57380
AOO4523	279150H000006449	21/05/2015	55411
AOR4804	279150H000006727	21/05/2015	54526
APA8472	279150H000006338	21/05/2015	55411
APM5607	279150H000006717	20/05/2015	54600
APV3528	279150H000006340	22/05/2015	54522
AQZ4211	279150H000006670	22/05/2015	55411
ARH0217	279150H000006722	21/05/2015	54521
ARU6754	279150H000006733	22/05/2015	55411
ASC6193	279150H000006737	22/05/2015	55411
ASF2385	279150H000006739	21/05/2015	60681
ASM2635	279150H000006725	14/05/2015	55412
ATA2664	279150H000006336	20/05/2015	55411
ATZ9149	279150H000006731	20/05/2015	73662
AUN1173	279150H000006721	21/05/2015	54521
AUQ2375	279150H000006738	15/05/2015	55412
AUQ6629	279150H000006660	21/05/2015	55411
AUQ6629	279150H000006735	22/05/2015	55411
AVF1087	279150H000006729	20/05/2015	57380
AVF6234	279150H000006663	21/05/2015	54526
AVL7222	279150H000006724	14/05/2015	55412
AVN4786	279150H000006801	22/05/2015	55415
AVN5956	279150H000006343	22/05/2015	55415
AVW6903	279150H000006726	14/05/2015	55412
AVZ7316	279150H000006454	15/05/2015	55412
AWE0352	279150H000006671	22/05/2015	55411
AWH8934	279150H000006665	21/05/2015	54526
AXE9591	279150H000006452	22/05/2015	54600
AXI3606	279150H000006734	22/05/2015	55411
AXM9104	279150H000006720	21/05/2015	55413
AXV9484	279150H000006451	22/05/2015	55411
AYZ2905	279150H000006662	21/05/2015	55416



RESOLUÇÃO Nº 007, de 27 de maio de 2015, do Conselho Municipal de Saúde do Município de Telêmaco Borba.

O Pleno do Conselho Municipal de Saúde de Telêmaco Borba, em Reunião Ordinária, do dia 26 de maio 2015, no uso das prerrogativas que lhe são conferidas pela Lei Federal nº 8.080, de 19/09/90, Lei Federal nº 8.142, de 28/12/90 e a Lei Municipal nº 1834 de 20/07/2011;

Presenciou apresentação da "AUDIÊNCIA PÚBLICA DO 1º QUADRIMESTRE DE 2015", realizada pelo Controlador Geral do Município – Sr. Celso Elli Burakovki e Sr. Murilo Martins Constantino-Chefe de Divisão de Saúde Pública, onde foram analisados os dados apresentados pela Secretaria Municipal de Saúde, no evento "AUDIÊNCIA PÚBLICA DO 1º QUADRIMESTRE DE 2015";

O Plenário do Conselho Municipal de Saúde tomou conhecimento das contas da Secretaria Municipal de Saúde referente ao primeiro quadrimestre de 2015.

O mesmo Plenário "APROVOU" os números que foram apresentados, do que agora certifico e encaminho a referida aprovação.

RESOLVE:

Art. 1ª Consideramos exatos os documentos e os dados apresentados;

Art.2ª "APROVAR" A AUDIÊNCIA PÚBLICA DO 1º QUADRIMESTRE DE 2015, que passa a surtir seus efeitos legais.

Telêmaco Borba, 27 de maio de 2015.

Danilo Figueira Gonçalves
Presidente do Conselho Municipal de Saúde de Telêmaco Borba



RESOLUÇÃO Nº 008, de maio de 2015, do Conselho Municipal de Saúde do Município de Telêmaco Borba

O Pleno do Conselho Municipal de Saúde de Telêmaco Borba, em reunião ordinária realizada no dia 26 maio de 2015, no uso das prerrogativas que são conferidas pela Lei Federal nº 8.080, de 19/09/90, Lei Federal nº 8.142, de 28/12/90 e a Lei Municipal nº 1834;

Que através do ofício nº 211/2015, encaminhado pela Secretaria Municipal de Saúde para apreciação e aprovação dos "Recursos Superávit Oriundo de Créditos Remanescentes," do programa Requalificação de UBS, e o componente "reformas, ampliação e construção," de acordo com a portaria nº 341/2013, de quatro de março de 2013-capítulo II §2º relacionando-se com artigo 20, mencionando-se o contido na portaria nº 2.206/GM/MS, de 2011, cujo valor "superávit", na Secretaria Municipal de Saúde foi no total de R\$ 535.133,17(quinzentos e trinta e cinco mil cento e trinta e três reais e dezessete centavos).

Informa ainda, de que existe na Secretaria Municipal de Saúde descrito superávit financeiro na UBS Santa Rita cujo valor atingiu R\$ 53.133,17 (cinquenta e três mil cento e trinta e três reais e dezessete centavos) e na UBS da Área VI R\$ 59.021,45 (cinquenta e nove mil vinte e um reais e quarenta e cinco centavos), ambos oriundos do processo de construção.

RESOLVE:

Art. 1ª "APROVAR" a utilização dos Recursos Superávit Oriundo de créditos Remanescentes, para financiar atividades de acordo com a portaria 314/2013.

Telêmaco Borba, 27 de maio de 2015.

Danilo Figueira Gonçalves
Presidente do Conselho Municipal de Saúde de Telêmaco Borba

PORTARIA Nº 69/15

O PRESIDENTE DA CÂMARA MUNICIPAL DE TELÊMACO BORBA, ESTADO DO PARANÁ, usando das atribuições que lhes são conferidas,

RESOLVE

ARTIGO 1º - CONCEDER segundo período de férias à Servidora SONIA MARIA PEREIRA DOMINGUES, ocupante do cargo de Zeladora, de que trata o artigo 3º, alínea "c" da Lei 1548/2006, lotada na Secretaria de Administração, referente ao período aquisitivo de 01 de agosto de 2013 a 31 de julho de 2014, o período de gozo será de 08 de junho a 17 de junho de 2015.

ARTIGO 2º - Revogam-se as disposições em contrário.

SECRETARIA DA CÂMARA MUNICIPAL DE TELÊMACO BORBA, ESTADO DO PARANÁ, em 27 de maio de 2015.

Mario Cesar Marcondes
PRESIDENTE

AZG4019	279150H000006718	20/05/2015	55411
AZM4252	279150H000006740	22/05/2015	52311
AZO8905	279150E000000050	14/05/2015	55412
CPW5022	279150H000006732	21/05/2015	51930
DFQ1260	279150H000006736	22/05/2015	55416
DNO2077	279150H000006672	15/05/2015	55412
DUZ3851	279150H000006716	20/05/2015	55411
EUM3481	279150H000006719	13/05/2015	55412
HMZ5698	279150H000006668	14/05/2015	55412
IVB1158	279150H000006728	21/05/2015	55415
MIB1786	279150H000006448	21/05/2015	55411
MLJ5891	279150H000006446	14/05/2015	55412
OMA6072	279150H000006667	21/05/2015	51930
PUF6460	279150H000006450	22/05/2015	55415

AOG4403	279150H000006455	25/05/2015	55411
AOH0730	279150H000006572	14/05/2015	55412
AOL8101	279150H000006462	26/05/2015	57380
APT5665	279150H000006806	19/05/2015	55412
AQN5528	279150H000006742	25/05/2015	55415
AQU5575	279150H000006808	27/05/2015	55411
ASA9061	279150H000006463	19/05/2015	55412
ASB9958	279150H000006805	26/05/2015	55411
ASL8081	279150H000006567	25/05/2015	55411
AUC9381	279150H000006461	26/05/2015	54526
AUR4661	279150H000006675	26/05/2015	54522
AUS8301	279150H000006345	25/05/2015	55680
AVC5759	279150H000006460	26/05/2015	55415
AVI7210	279150H000006674	26/05/2015	55411
AXH0340	279150H000006456	25/05/2015	55411
AXX6869	279150H000006348	19/05/2015	55412
AYW8688	279150H000006464	19/05/2015	55412
AYY3291	279150H000006466	27/05/2015	55417
AZB1251	279150H000006745	26/05/2015	55414
DQN0793	279150H000006568	11/05/2015	55412
DSL6641	279150H000006459	18/05/2015	55412
DTV1119	279150H000006569	11/05/2015	55412
DTV1119	279150H000006570	12/05/2015	55412
HEQ8548	279150H000006749	19/05/2015	55412
HHS4207	279150H000006747	26/05/2015	54521
HJM4629	279150E000000127	18/05/2015	55412
IJY3336	279150H000006676	27/05/2015	54526
KGY1315	279150H000006746	18/05/2015	55412
MDO7547	279150H000006347	26/05/2015	73662
MLV0219	279150E000000128	19/05/2015	55412
PUX8598	279150H000006803	18/05/2015	55412

DIVISÃO MUNICIPAL DE SEGURANÇA PÚBLICA E TRÂNSITO

Em cumprimento ao disposto na Resolução 404/2012 do CONTRAN, notificamos que foi imposta a penalidade de MULTA em decorrência do cometimento da infração de trânsito, dispondo V. S.^a oferecer recurso contra a infração junto à TBTRAN até 17/07/2015, o qual será remetido à JARI para julgamento.

Placa Veículo	Auto Infração	Data Infração	Código Infração	Valor Infração
ADC8662	279150H000006107	19/03/2015	54522	R\$ 127,69
ADM3665	279150H000006105	10/03/2015	55412	R\$ 53,20
AEL8497	279150H000005957	20/03/2015	55414	R\$ 53,20
AFR0418	279150H000005905	20/03/2015	55417	R\$ 53,20
AHO0304	279150H000005892	19/03/2015	55411	R\$ 53,20
AIW6937	279150H000005816	20/03/2015	73662	R\$ 85,13
AKO7157	279150H000005891	19/03/2015	55415	R\$ 53,20
ALS7931	279150H000005885	18/03/2015	55415	R\$ 53,20
ALZ5548	279150H000005807	18/03/2015	55417	R\$ 53,20
AMK0084	279150H000005890	19/03/2015	55417	R\$ 53,20
AOI8381	279150H000005880	16/03/2015	54526	R\$ 127,69
AOV5796	279150NIC0000725	27/05/2015	50020	R\$ 159,60
APS5965	279150NIC0000724	27/05/2015	50020	R\$ 53,20
AQA9065	279150H000005812	10/03/2015	55412	R\$ 53,20
AQQ3071	279150H000006109	19/03/2015	55416	R\$ 53,20
AQT5248	279150H000005884	17/03/2015	55412	R\$ 53,20
AQV7938	279150H000005903	10/03/2015	55412	R\$ 53,20
ARJ2129	279150H000005881	16/03/2015	54526	R\$ 127,69
ARX3980	279150H000005815	20/03/2015	55415	R\$ 53,20
ASL5078	279150H000006108	19/03/2015	54526	R\$ 127,69
ASP4776	279150H000005904	19/03/2015	55416	R\$ 53,20
AST8473	279150NIC0000723	27/05/2015	50020	R\$ 53,20
ATA1813	279150H000005901	18/03/2015	73662	R\$ 85,13
ATM6700	279150H000005814	19/03/2015	55415	R\$ 53,20
ATR6506	279150H000006106	19/03/2015	51851	R\$ 127,69
AVQ0304	279150H000005806	17/03/2015	55411	R\$ 53,20
AVQ6701	279150H000005889	18/03/2015	73662	R\$ 85,13
AWR5238	279150H000005817	20/03/2015	55417	R\$ 53,20
AWR5975	279150H000005887	18/03/2015	55412	R\$ 53,20
AXN7212	279150H000006103	18/03/2015	54521	R\$ 127,69
AXO2601	279150H000005809	19/03/2015	55417	R\$ 53,20
AZB7022	279150H000005879	16/03/2015	55415	R\$ 53,20
AZE0683	279150H000005888	16/03/2015	73662	R\$ 85,13
AZI8407	279150H000005811	09/03/2015	55412	R\$ 53,20
COO5870	279150H000005956	09/03/2015	55412	R\$ 53,20
CYO2520	279150H000005810	09/03/2015	55412	R\$ 53,20
DSG6613	279150H000005883	17/03/2015	54600	R\$ 85,13
EAN7228	279150H000005819	20/03/2015	55412	R\$ 53,20
EUI7300	279150H000005886	18/03/2015	55412	R\$ 53,20
EVE4918	279150H000005808	18/03/2015	73662	R\$ 85,13
EYT1815	279150H000005906	12/03/2015	55412	R\$ 53,20
HLQ5180	279150H000005958	12/03/2015	55412	R\$ 53,20
IJI4901	279150H000005805	17/03/2015	55411	R\$ 53,20
IRT9025	279150H000005959	13/03/2015	55412	R\$ 53,20
MER8611	279150H000005882	16/03/2015	55411	R\$ 53,20
MFA6473	279150H000006104	18/03/2015	55411	R\$ 53,20
PVA6911	279150H000005955	18/03/2015	55414	R\$ 53,20

DIVISÃO MUNICIPAL DE SEGURANÇA PÚBLICA E TRÂNSITO

Em cumprimento ao disposto na Resolução 404/2012 do CONTRAN, notificamos que foi lavrada a autuação de infração cometida com o veículo de sua propriedade, podendo V. S.^a indicar o condutor infrator, bem como oferecer defesa da autuação junto à TBTRAN até 15/07/2015.

Placa Veículo	Auto Infração	Data Infração	Código Infração
AAU8039	279150H000006851	22/05/2015	67851
AEG1866	279150H000006804	26/05/2015	55416
AEP1037	279150H000006573	15/05/2015	55412
AGH7270	279150H000006750	22/05/2015	67851
AGV1199	279150H000006346	18/05/2015	55412
AHA5017	279150H000006465	19/05/2015	55412
AIT0249	279150H000006807	27/05/2015	55416
AIX6736	279150H000006744	25/05/2015	55415
AKD6657	279150H000006458	25/05/2015	55411
AKS2893	279150H000006349	19/05/2015	55412
AMC1456	279150H000006673	25/05/2015	55411
AMJ0525	279150H000006741	25/05/2015	54600
AMS2565	279150H000006457	25/05/2015	55411
AMW5448	279150H000006748	26/05/2015	73662
ANP5256	279150H000006571	14/05/2015	55412
AOD9463	279150H000006743	25/05/2015	55411

HANSENÍASE TEM CURA

PROCURE SABER SE VOCÊ TEM A DOENÇA.
 PROCURE TRATAMENTO.

DISQUE SAÚDE
136
 Ouvidoria Geral do SUS
www.saude.gov.br

PROCURE UMA UNIDADE DE SAÚDE.
 O TRATAMENTO É DE GRÁTIA.

SECRETARIA MUNICIPAL DE SAÚDE
 PREFEITURA MUNICIPAL DE TELÊMACO BORBA

SUS

Ministério da Saúde

GOVERNO FEDERAL
BRASIL
 PAÍS RICO E PAÍS SEM POBREZA