



DECRETO N.º 18712

O PREFEITO MUNICIPAL DE TELÊMACO BORBA, ESTADO DO PARANÁ, usando das atribuições que lhe são conferidas,

R E S O L V E

Art. 1º CONCEDER FUNÇÃO GRATIFICADA à servidora abaixo relacionada:

I-DAMARIS DE RAMOS GONÇALVES, matrícula 9.026 ocupante do cargo do quadro de provimento efetivo denominado AUXILIAR ADMINISTRATIVO, lotado na Seção de Cadastro e Lançamento, Divisão de Administração Tributária, da Secretaria Municipal de Finanças, concedendo Função Gratificada símbolo FG-19denominadaENCARREGADO DE SERVIÇO II, a partir de 22/03/2012.

Art. 2º Revogam-se as disposições em contrário.

PAÇO DAS ARAUCÁRIAS, EM TELÊMACO BORBA, ESTADO DO PARANÁ, 26 de março de 2012.

Arnaldo José Romão
Procurador Geral do Município

Eros Danilo Araújo
Prefeito Municipal

DECRETO N.º 18697

O PREFEITO MUNICIPAL DE TELÊMACO BORBA, ESTADO DO PARANÁ, usando das atribuições que lhe são conferidas,

R E S O L V E

Art. 1º CANCELAR a Gratificação símbolo G-11, denominada Gratificação por Função Especial, da servidora CIRCE LOURENÇO NUNES, ocupante do cargo do quadro de provimento efetivo denominado Médico, na Seção de Auditoria, Controle e Avaliação, Divisão de Saúde Pública, da Secretaria Municipal de Saúde, a partir de 01 de março de 2012.

Art. 2º Revogam-se as disposições em contrário.

PAÇO DAS ARAUCÁRIAS, EM TELÊMACO BORBA, ESTADO DO PARANÁ, 20 de março de 2012.

Arnaldo José Romão
Procurador Geral do Município

Eros Danilo Araújo
Prefeito Municipal

DECRETO N.º 18695

O PREFEITO MUNICIPAL DE TELÊMACO BORBA, ESTADO DO PARANÁ, usando das atribuições que lhe são conferidas,

R E S O L V E

Art. 1º CONCEDER FUNÇÃO GRATIFICADA a servidora abaixo relacionada:

I-IRACEMA STEFANHUK, matrícula 8.250 ocupante do cargo do quadro de provimento efetivo denominado AUXILIAR DE SAÚDE, lotada na Seção Clínica da Mulher, Divisão de Saúde Pública, da Secretaria Municipal de Saúde, concedendo Função Gratificada símbolo FG-19denominada Encarregado de Serviço II, a partir de 01/03/2012.

Art. 2º Revogam-se as disposições em contrário.

PAÇO DAS ARAUCÁRIAS, EM TELÊMACO BORBA, ESTADO DO PARANÁ, 20 de março de 2012.

Arnaldo José Romão
Procurador Geral do Município

Eros Danilo Araújo
Prefeito Municipal

DECRETO N.º 18718

O PREFEITO MUNICIPAL DE TELÊMACO BORBA, ESTADO DO PARANÁ, usando das atribuições que lhe são conferidas,

R E S O L V E

Art. 1º CONCEDER LICENÇA, Especial por quinquênio de exercício, a servidora SONIA APARECIDA GALERA DOS SANTOS, matrícula nº 8.557, ocupante do cargo do quadro de provimento efetivo denominado Auxiliar de Serviços Gerais - F, lotada na Seção de Expediente, Protocolo e Arquivo, Divisão de Administração, da Secretaria Municipal de Administração, no período de 02 de abril de 2012 a 01 de julho de 2012, de acordo com o que dispõe o Título V, Capítulo V, Artigo 121, da Lei Municipal 969/93, conforme consta nos Autos de Processo Administrativo N.º 914/2012.

Art. 2º Revogam-se as disposições em contrário.

PAÇO DAS ARAUCÁRIAS, EM TELÊMACO BORBA, ESTADO DO PARANÁ, 27 de março de 2012.

Arnaldo José Romão
Procurador Geral do Município

Eros Danilo Araújo
Prefeito Municipal

PORTARIA N.º 2486

O PREFEITO MUNICIPAL DE TELÊMACO BORBA, ESTADO DO PARANÁ, usando das atribuições, em conformidade ao disposto na Lei nº 1549, de 19 de junho de 2006,

R E S O L V E

Art. 1º Promover o enquadramento da servidora integrante do Grupo Ocupacional IV, Pessoal do Magistério, na forma do Anexo I, parte integrante desta Portaria.

Art. 2º Esta Portaria entra em vigor na data de sua publicação e revoga as disposições em contrário.

PAÇO DAS ARAUCÁRIAS, EM TELÊMACO BORBA, ESTADO DO PARANÁ, 22 de março de 2012.

Arnaldo José Romão
Procurador Geral do Município

Eros Danilo Araújo
Prefeito Municipal

ANEXO I					
RELATÓRIO COMPLEMENTAR DOS PROFESSORES MUNICIPAIS PARA ENQUADRAMENTO CONFORME LEI 1549/2006					
MATRICULA	NOME DO SERVIDOR	CARGO	CLASSE	PROTOCOLO	A PARTIR
9247	Gislaine Aparecida Rosequine Reway	PROFESSOR	"B"	3932/2012	14/03/2012

PORTARIA N.º 2485

O PREFEITO MUNICIPAL DE TELÊMACO BORBA, ESTADO DO PARANÁ, usando das atribuições, em conformidade ao disposto na Lei nº 1592, de 27 de abril de 2007,

R E S O L V E

Art. 1º Promover o enquadramento dos servidores no cargo denominado Procurador do Município, na forma do Anexo I, parte integrante desta Portaria.

Art. 2º Esta Portaria entra em vigor na data de sua publicação e revoga as disposições em contrário.

PAÇO DAS ARAUCÁRIAS, EM TELÊMACO BORBA, ESTADO DO PARANÁ, 22 de março de 2012.

Arnaldo José Romão
Procurador Geral do Município

Eros Danilo Araújo
Prefeito Municipal

ANEXO I						
RELATÓRIO COMPLEMENTAR DOS PROCURADORES DO MUNICÍPIO PARA ENQUADRAMENTO CONFORME LEI 1592/2007						
MATRICULA	NOME DO SERVIDOR	CARGO	CLASSE	NÍVEL	PROTOCOLO	A PARTIR
8622	Karine Isabelle Benck	Procurador do Município	IV	4	2822/2011	11/05/2011
8860	Lilian Evanice Ribeiro	Procurador do Município	IV	3	1604/2011	22/03/2011
8661	Michelli Lopes Carvalho	Procurador do Município	IV	3	1605/2011	22/03/2011
8472	Sandro Romão	Procurador do Município	IV	4	3581/2011	20/06/2011

PORTARIA N.º 2484

O PREFEITO MUNICIPAL DE TELÊMACO BORBA, ESTADO DO PARANÁ, usando das atribuições, em conformidade ao disposto na Lei nº 1549, de 19 de junho de 2006,

R E S O L V E

Art. 1º Promover o enquadramento das servidoras integrantes do Grupo Ocupacional IV, Pessoal do Magistério, na forma do Anexo I, parte integrante desta Portaria.

Art. 2º Esta Portaria entra em vigor na data de sua publicação e revoga as disposições em contrário.

PAÇO DAS ARAUCÁRIAS, EM TELÊMACO BORBA, ESTADO DO PARANÁ, 19 de março de 2012.

Arnaldo José Romão
Procurador Geral do Município

Eros Danilo Araújo
Prefeito Municipal

ANEXO I					
RELATÓRIO COMPLEMENTAR DOS PROFESSORES MUNICIPAIS PARA ENQUADRAMENTO CONFORME LEI 1549/2006					
MATRICULA	NOME DO SERVIDOR	CARGO	CLASSE	PROTOCOLO	A PARTIR
9265	Leony Ferreira	PROFESSOR	"B"	3366/2012	06/03/2012
9270	Lillian Gonçalves do Nascimento	PROFESSOR	"B"	3869/2012	13/03/2012

Boletim Oficial Município de Telêmaco Borba-PR.
Órgão Oficial do Município Editado e Impresso pela Seção de Comunicação

Praça Dr. Horácio Klabin 37 - CEP - 84.261-170 - Fone: (42) 3271-1091/3271-1167 - Fax: (42) 3273-1067

- GABINETE DO PREFEITO - PRAÇA DR. HORÁCIO KLABIN 37 - FONE: (42) 3271-1003
- PROCURADORIA GERAL DO MUNICÍPIO - PGM - PRAÇA DR. HORÁCIO KLABIN 37 - FONE: (42) 3271-1062
- SECRETARIA GERAL DE GABINETE - PRAÇA DR. HORÁCIO KLABIN 37 - FONE: (42) 3271-1003
- SECRETARIA MUNICIPAL DE ADMINISTRAÇÃO - PRAÇA DR. HORÁCIO KLABIN 37 - FONE: (42) 3271-1065
- SECRETARIA MUNICIPAL DO TRABALHO E INDÚSTRIA CONVENCIONAL - R. PRUDENTE DE MORAES, 109 - FONE: (42) 3904-1648/1704
- SECRETARIA MUNICIPAL DE AÇÃO SOCIAL - SAMUEL KLABIN, 725 - FONE: (42) 3904-1560
- SECRETARIA MUNICIPAL DE OBRAS - RUA GOV. BENTO MUINHOZ DA ROCHA NETO, 116 - FONE: (42) 3904-1590
- SECRETARIA MUNICIPAL DE EDUCAÇÃO - AV. CHANCELER HORÁCIO LAFFER, 1200 - FONE: (42) 3904-1522
- SECRETARIA MUNICIPAL DE FINANÇAS - PRAÇA DR. HORÁCIO KLABIN 37 - FONE: (42) 3271-1066
- SECRETARIA MUNICIPAL DE ESPORTE CULTURA E RECREAÇÃO - AV. CHANCELER HORÁCIO LAFFER 1200 - FONE: (42) 3904-1577
- SECRETARIA MUNICIPAL DE SAÚDE - RUA AFONSO PENA, 300 - FONE: (42) 3273-7450

MUNICÍPIO DE TELÊMACO BORBA
RELATÓRIO RESUMIDO DA EXECUÇÃO ORÇAMENTÁRIA
BALANÇO ORÇAMENTÁRIO
ORÇAMENTOS FISCAL E DA SEGURIDADE SOCIAL
JANEIRO A FEVEREIRO 2012 / BIMESTRE JANEIRO - FEVEREIRO

RREO - Anexo I (LRF, Art. 52, inciso I, alíneas "a" e "b" do inciso II e §1º)

R\$ 1,00

RECEITAS	Previsão Inicial	Previsão Atualizada (a)	Receita Realizada				Saldo a Realizar (a-c)
			No Bimestre (b)	% (b/a)	Até o Bimestre (c)	% (c/a)	
RECEITAS (EXCETO INTRA-ORÇAMENTÁRIAS) (I)	98.301.000,00	98.301.000,00	18.872.858,38	19,20	18.872.858,38	19,20	79.428.141,62
RECEITAS CORRENTES	95.551.000,00	95.551.000,00	18.652.313,00	19,52	18.652.313,00	19,52	76.898.687,00
RECEITA TRIBUTÁRIA	17.117.000,00	17.117.000,00	2.334.476,40	13,64	2.334.476,40	13,64	14.782.523,60
Impostos	14.648.000,00	14.648.000,00	2.029.700,51	13,86	2.029.700,51	13,86	12.618.299,49
Taxas	2.208.000,00	2.208.000,00	304.121,56	13,77	304.121,56	13,77	1.903.878,44
Contribuições de Melhoria	261.000,00	261.000,00	654,33	0,25	654,33	0,25	260.345,67
RECEITA DE CONTRIBUIÇÕES	4.456.000,00	4.456.000,00	850.906,55	19,10	850.906,55	19,10	3.605.093,45
Contribuições Sociais	2.656.000,00	2.656.000,00	510.158,12	19,21	510.158,12	19,21	2.145.841,88
Contribuições Econômicas	1.800.000,00	1.800.000,00	340.748,43	18,93	340.748,43	18,93	1.459.251,57
RECEITA PATRIMONIAL	2.684.000,00	2.684.000,00	1.392.046,68	51,86	1.392.046,68	51,86	1.291.953,32
Receitas Imobiliárias	117.000,00	117.000,00	11.146,74	9,53	11.146,74	9,53	105.853,26
Receitas de Valores Mobiliários	2.567.000,00	2.567.000,00	1.380.899,94	53,79	1.380.899,94	53,79	1.186.100,06
Receitas de Concessões e Permissões	0,00	0,00	0,00		0,00		0,00
Compensações Financeiras	0,00	0,00	0,00		0,00		0,00
Outras Receitas Patrimoniais	0,00	0,00	0,00		0,00		0,00
RECEITA AGROPECUÁRIA	0,00	0,00	0,00		0,00		0,00
Receita da Produção Vegetal	0,00	0,00	0,00		0,00		0,00
Receita Produção Animal e Derivados	0,00	0,00	0,00		0,00		0,00
Outras Receitas Agropecuárias	0,00	0,00	0,00		0,00		0,00
RECEITA INDUSTRIAL	0,00	0,00	0,00		0,00		0,00
Receita da Indústria Extrativa Mineral	0,00	0,00	0,00		0,00		0,00
Receita da Indústria de Transformação	0,00	0,00	0,00		0,00		0,00
Receita da Indústria de Construção	0,00	0,00	0,00		0,00		0,00
RECEITA DE SERVIÇOS	1.134.000,00	1.134.000,00	249.253,39	21,98	249.253,39	21,98	884.746,61
Receita de Serviços	1.134.000,00	1.134.000,00	249.253,39	21,98	249.253,39	21,98	884.746,61
TRANSFERÊNCIAS CORRENTES	66.971.000,00	66.971.000,00	13.417.601,45	20,03	13.417.601,45	20,03	53.553.398,55
Transferências Intergovernamentais	66.971.000,00	66.971.000,00	13.417.601,45	20,03	13.417.601,45	20,03	53.553.398,55
Transferências de Instituições Privadas	0,00	0,00	0,00		0,00		0,00
Transferências do Exterior	0,00	0,00	0,00		0,00		0,00
Transferências de Pessoas	0,00	0,00	0,00		0,00		0,00
Transferências de Convênios	0,00	0,00	0,00	0,00	0,00	0,00	0,00
Transferências para Combate à Fome	0,00	0,00	0,00		0,00		0,00
OUTRAS RECEITAS CORRENTES	3.189.000,00	3.189.000,00	408.028,53	12,79	408.028,53	12,79	2.780.971,47
Multas e Juros de Mora	548.000,00	548.000,00	120.565,31	22,00	120.565,31	22,00	427.434,69
Indenizações e Restituições	520.000,00	520.000,00	40.466,73	7,78	40.466,73	7,78	479.533,27
Receita de Dívida Ativa	1.829.000,00	1.829.000,00	238.976,43	13,07	238.976,43	13,07	1.590.023,57
Receitas Correntes Diversas	292.000,00	292.000,00	8.020,06	2,75	8.020,06	2,75	283.979,94
RECEITA DE CAPITAL	2.750.000,00	2.750.000,00	220.545,38	8,02	220.545,38	8,02	2.529.454,62
OPERAÇÕES DE CRÉDITO	2.750.000,00	2.750.000,00	0,00	0,00	0,00	0,00	2.750.000,00
Operações de Crédito Internas	2.750.000,00	2.750.000,00	0,00	0,00	0,00	0,00	2.750.000,00
Operações de Crédito Externas	0,00	0,00	0,00		0,00		0,00
ALIENAÇÃO DE BENS	0,00	0,00	0,00		0,00		0,00
Alienação de Bens Móveis	0,00	0,00	0,00		0,00		0,00
Alienação de Bens Imóveis	0,00	0,00	0,00		0,00		0,00
AMORT DE EMPRÉSTIMOS CONCEDIDOS	0,00	0,00	0,00		0,00		0,00
TRANSFERÊNCIAS DE CAPITAL	0,00	0,00	220.545,38		220.545,38		-220.545,38
Transferências Intergovernamentais	0,00	0,00	0,00		0,00		0,00
Transferências de Instituições Privadas	0,00	0,00	0,00		0,00		0,00
Transferências do Exterior	0,00	0,00	0,00		0,00		0,00
Transferências de Pessoas	0,00	0,00	0,00		0,00		0,00
Transferências de Outras Instituições Públicas	0,00	0,00	0,00		0,00		0,00
Transferências de Convênios	0,00	0,00	220.545,38		220.545,38		-220.545,38
Transferências para Combate à Fome	0,00	0,00	0,00		0,00		0,00
OUTRAS RECEITAS DE CAPITAL	0,00	0,00	0,00		0,00		0,00
Integralização do Capital Social	0,00	0,00	0,00		0,00		0,00
Div Atv Prov da Amortiz de Emp e Financ	0,00	0,00	0,00		0,00		0,00
Restituições	0,00	0,00	0,00		0,00		0,00
Receitas de Capital Diversas	0,00	0,00	0,00		0,00		0,00

Continua (1/3)

RECEITAS INTRAORÇAMENTÁRIAS (II)	6.160.000,00	6.160.000,00	645.537,55	10,48	645.537,55	10,48	5.514.462,45
RECEITA CORRENTE INTRAORÇAMENTÁRIA	6.160.000,00	6.160.000,00	645.537,55	10,48	645.537,55	10,48	5.514.462,45
RECEITA TRIBUTÁRIA INTRAORÇAMENTÁRIA	0,00	0,00	0,00		0,00		0,00
Taxas	0,00	0,00	0,00		0,00		0,00
Contribuições de Melhoria	0,00	0,00	0,00		0,00		0,00
RECEITA DE CONTRIBUIÇÕES INTRAORÇAMENTÁRIAS	6.160.000,00	6.160.000,00	645.537,55	10,48	645.537,55	10,48	5.514.462,45
Contribuições Sociais / Operações Intraorçamentárias	6.160.000,00	6.160.000,00	645.537,55	10,48	645.537,55	10,48	5.514.462,45
Contribuições Econômicas / Operações Intraorçamentárias	0,00	0,00	0,00		0,00		0,00
RECEITA PATRIMONIAL INTRAORÇAMENTÁRIA	0,00	0,00	0,00		0,00		0,00
Receitas Imobiliárias / Operações Intraorçamentárias	0,00	0,00	0,00		0,00		0,00
Receitas de Valores Mobiliários / Operações Intraorçamentárias	0,00	0,00	0,00		0,00		0,00
Receitas de Concessões e Permissões	0,00	0,00	0,00		0,00		0,00
Compensações Financeiras / Operações Intraorçamentárias	0,00	0,00	0,00		0,00		0,00
Outras Receitas Patrimoniais	0,00	0,00	0,00		0,00		0,00
RECEITA AGROPECUÁRIA INTRAORÇAMENTÁRIA	0,00	0,00	0,00		0,00		0,00
Receita da Produção Vegetal / Operações Intraorçamentárias	0,00	0,00	0,00		0,00		0,00
Receita Produção Animal e Derivados	0,00	0,00	0,00		0,00		0,00
Outras Receitas Agropecuárias / Operações Intraorçamentárias	0,00	0,00	0,00		0,00		0,00

RECEITA INDUSTRIAL INTRAORÇAMENTÁRIAS	0,00	0,00	0,00		0,00		0,00
Receita da Indústria de Transformação / Operações Intraorçamentárias	0,00	0,00	0,00		0,00		0,00
Receita da Indústria de Construção	0,00	0,00	0,00		0,00		0,00
Outras Receita Industriais / Operações Intraorçamentárias	0,00	0,00	0,00		0,00		0,00
RECEITA DE SERVIÇOS INTRAORÇAMENTÁRIAS	0,00	0,00	0,00		0,00		0,00
Receita de Serviços / Operações Intraorçamentárias	0,00	0,00	0,00		0,00		0,00
OUTRAS RECEITAS CORRENTES INTRAORÇAMENTÁRIAS	0,00	0,00	0,00		0,00		0,00
Multas e Juros de Mora / Operações Intraorçamentárias	0,00	0,00	0,00		0,00		0,00
Indenizações e Restituições / Operações Intraorçamentárias	0,00	0,00	0,00		0,00		0,00
Receitas Correntes Diversas / Operações Intraorçamentárias	0,00	0,00	0,00		0,00		0,00
RECEITA DE CAPITAL INTRAORÇAMENTÁRIA	0,00	0,00	0,00		0,00		0,00
Operações de Crédito Internas / Operações Intraorçamentárias	0,00	0,00	0,00		0,00		0,00
SUBTOTAL DAS RECEITAS (III) = (I + II)	104.461.000,00	104.461.000,00	19.518.395,93	18,68	19.518.395,93	18,68	79.428.141,62
OPERAÇÕES DE CRÉDITO/REFINANCIAMENTO (IV)	0,00	0,00	0,00		0,00		0,00
Operações de Crédito Internas	0,00	0,00	0,00		0,00		0,00
Mobiliária	0,00	0,00	0,00		0,00		0,00
Contratual	0,00	0,00	0,00		0,00		0,00
Operações de Crédito Externas	0,00	0,00	0,00		0,00		0,00
Mobiliária	0,00	0,00	0,00		0,00		0,00
Contratual	0,00	0,00	0,00		0,00		0,00
SUBTOTAL C/ REFINANCIAMENTO (V) = (III + IV)	104.461.000,00	104.461.000,00	19.518.395,93	18,68	19.518.395,93		79.428.141,62
DÉFICIT (VI)							
TOTAL (VII) = (V + VI)	104.461.000,00	104.461.000,00	19.518.395,93	18,68	19.518.395,93	18,68	79.428.141,62
SALDOS DE EXERCÍCIOS ANTERIORES							0,00
Superavit Financeiro							0,00
Reabertura de Créditos adicionais							0,00

Continua (2/3)

MUNICÍPIO DE TELÊMACO BORBA
RELATÓRIO RESUMIDO DA EXECUÇÃO ORÇAMENTÁRIA
BALANÇO ORÇAMENTÁRIO
ORÇAMENTOS FISCAL E DA SEGURIDADE SOCIAL
JANEIRO A FEVEREIRO 2012 / BIMESTRE JANEIRO - FEVEREIRO

Continuação (3/3)

RREO - Anexo I (LRF, Art. 52, inciso I, alíneas "a" e "b" do inciso II e §1º)

R\$ 1,00

DESPESAS	Dotação Inicial (a)	Créditos Adicionais (b)	Dotação Atualizada (c) = (a+b)	Despesa Empenhada		Despesa Liquidada		%	Saldo (c-g)
				No Bimestre (d)	Até o Bimestre (e)	No Bimestre (f)	Até o Bimestre (g)		
DESPESAS EXCETO INTRAORÇAMENTÁRIAS (VIII)	97.726.000,00	0,00	97.726.000,00	15.006.560,25	15.006.560,25	11.440.885,19	11.440.885,19	11,71	86.285.114,81
DESPESAS CORRENTES	78.893.250,00	0,00	78.893.250,00	13.441.152,46	13.441.152,46	10.009.985,05	10.009.985,05	12,69	68.883.264,95
Pessoal e Encargos Sociais	42.890.300,00	0,00	42.890.300,00	6.968.264,47	6.968.264,47	6.727.883,00	6.727.883,00	15,69	36.162.417,00
Juros e Encargos da Dívida	872.000,00	0,00	872.000,00	120.348,19	120.348,19	120.348,19	120.348,19	13,80	751.651,81
Outras Despesas Correntes	35.130.950,00	0,00	35.130.950,00	6.352.539,80	6.352.539,80	3.161.753,86	3.161.753,86	9,00	31.969.196,14
DESPESAS DE CAPITAL	15.343.750,00	0,00	15.343.750,00	1.565.407,79	1.565.407,79	1.430.900,14	1.430.900,14	9,33	13.912.849,86
INVESTIMENTOS	12.771.750,00	0,00	12.771.750,00	894.045,23	894.045,23	759.537,58	759.537,58	5,95	12.012.212,42
INVERSÕES FINANCEIRAS	0,00	0,00	0,00	0,00	0,00	0,00	0,00		0,00
AMORTIZAÇÃO DA DÍVIDA	2.572.000,00	0,00	2.572.000,00	671.362,56	671.362,56	671.362,56	671.362,56	26,10	
RESERVA DE CONTIGÊNCIA	856.000,00	0,00	856.000,00	0,00	0,00	0,00	0,00		0,00
RESERVA DO RPPS	2.633.000,00	0,00	2.633.000,00	0,00	0,00	0,00	0,00		2.633.000,00
DESPESAS INTRAORÇAMENTÁRIAS (IX)	6.735.000,00	0,00	6.735.000,00	1.259.498,10	1.259.498,10	1.259.498,10	1.259.498,10		5.475.501,90
DESPESAS CORRENTES	6.735.000,00	0,00	6.735.000,00	1.259.498,10	1.259.498,10	1.259.498,10	1.259.498,10	18,70	5.475.501,90
Pessoal e Encargos Sociais	6.735.000,00	0,00	6.735.000,00	1.259.498,10	1.259.498,10	1.259.498,10	1.259.498,10	18,70	5.475.501,90
Juros e Encargos da Dívida									
Outras Despesas Correntes									
DESPESAS DE CAPITAL	0,00	0,00	0,00	0,00	0,00	0,00	0,00		0,00
INVESTIMENTOS									
INVERSÕES FINANCEIRAS									
AMORTIZAÇÃO DA DÍVIDA									
SUBTOTAL DAS DESPESAS (X) = (VIII + IX)	104.461.000,00	0,00	104.461.000,00	16.266.058,35	16.266.058,35	12.700.383,29	12.700.383,29	12,16	91.760.616,71
AMORTIZAÇÃO DA DÍV. / REFINANCIAMENTO (XI)	0,00	0,00	0,00	0,00	0,00	0,00	0,00		0,00
Amortização da Dívida Interna	0,00	0,00	0,00	0,00	0,00	0,00	0,00		0,00
Dívida Mobiliária									
Outras Dívidas									
Amortização da Dívida Externa	0,00	0,00	0,00	0,00	0,00	0,00	0,00		0,00
Dívida Mobiliária									
Outras Dívidas									
SUBTOTAL C/ REFINANCIAMENTO (XII) = (X + XI)	104.461.000,00	0,00	104.461.000,00	16.266.058,35	16.266.058,35	12.700.383,29	12.700.383,29		91.760.616,71
SUPERAVIT (XIII)							4.259.437,27		
TOTAL (XIV) = (XII + XIII)	104.461.000,00	0,00	104.461.000,00	16.266.058,35	16.266.058,35	12.700.383,29	16.959.820,56		91.760.616,71

FONTE: SISTEMA CONTÁBIL

EROS DANILO ARAÚJO
Prefeito MunicipalPAULO KOROVISKI
CRC PR 17882-OCELSO ELLI BURAKOVSKI
Controle Interno

MUNICÍPIO DE TELÊMACO BORBA
RELATÓRIO RESUMIDO DA EXECUÇÃO ORÇAMENTÁRIA
DEMONSTRATIVO DA EXECUÇÃO DAS DESPESAS POR FUNÇÃO/SUBFUNÇÃO
ORÇAMENTOS FISCAL E DA SEGURIDADE SOCIAL
JANEIRO A FEVEREIRO 2012 / BIMESTRE JANEIRO - FEVEREIRO

RREO - Anexo II (LRF, Art. 52, inciso II, alínea "c")

R\$ 1,00

FUNÇÃO / SUBFUNÇÃO	Dotação Inicial	Dotação Atualizada (a)	Despesa Empenhada		Despesa Liquidada				Saldo (a-b)
			No Bimestre	Até o Bimestre	No Bimestre	Até o Bimestre (b)	% (b/totalb)		
							(a)	(b/a)	
DESPESAS (EXCETO INTRA-ORÇAMENTARIAS) (I)	97.726.000,00	97.726.000,00	15.006.560,25	15.006.560,25	11.440.885,19	11.440.885,19	90,08	11,71	86.285.114,81
LEGISLATIVA	5.375.000,00	5.375.000,00	678.273,22	678.273,22	530.659,47	530.659,47	4,18	9,87	4.844.340,53
Ação Legislativa	5.375.000,00	5.375.000,00	678.273,22	678.273,22	530.659,47	530.659,47	4,18	9,87	4.844.340,53
ADMINISTRAÇÃO	15.258.750,00	15.258.750,00	2.124.423,94	2.124.423,94	1.463.151,69	1.463.151,69	11,52	9,59	13.795.598,31
Administração Geral	10.647.750,00	10.647.750,00	1.438.403,01	1.438.403,01	978.205,01	978.205,01	7,70	9,19	9.669.544,99
Administração Financeira	2.250.000,00	2.250.000,00	455.259,41	455.259,41	350.527,98	350.527,98	2,76	15,58	1.899.472,02
Controle Interno	295.000,00	295.000,00	24.234,00	24.234,00	22.492,25	22.492,25	0,18	7,62	272.507,75
Tecnologia da Informação	1.129.000,00	1.129.000,00	47.123,92	47.123,92	21.452,02	21.452,02	0,17	1,90	1.107.547,98
Administração de Receitas	480.000,00	480.000,00	135.063,78	135.063,78	69.183,81	69.183,81	0,54	14,41	410.816,19
Comunicação Social	322.000,00	322.000,00	12.817,96	12.817,96	9.768,76	9.768,76	0,08	3,03	312.231,24
Assistência Comunitária	72.000,00	72.000,00	11.521,86	11.521,86	11.521,86	11.521,86	0,09	16,00	60.478,14
Serviços Urbanos	63.000,00	63.000,00	0,00	0,00	0,00	0,00	0,00	0,00	63.000,00
SEGURANÇA PÚBLICA	284.000,00	284.000,00	52.155,40	52.155,40	20.178,06	20.178,06	0,16	7,10	263.821,94
Administração Geral	10.000,00	10.000,00	0,00	0,00	0,00	0,00	0,00	0,00	10.000,00
Defesa Civil	274.000,00	274.000,00	52.155,40	52.155,40	20.178,06	20.178,06	0,16	7,36	253.821,94
ASSISTÊNCIA SOCIAL	5.464.000,00	5.464.000,00	515.951,81	515.951,81	434.318,31	434.318,31	3,42	7,95	5.029.681,69
Assistência ao Idoso	149.000,00	149.000,00	12.450,25	12.450,25	0,00	0,00	0,00	0,00	149.000,00
Assistência ao Iportador de Deficiência	92.000,00	92.000,00	0,00	0,00	0,00	0,00	0,00	0,00	92.000,00
Assistência à Criança e ao Adolescente	1.754.000,00	1.754.000,00	132.573,73	132.573,73	105.641,90	105.641,90	0,83	6,02	1.648.358,10
Assistência Comunitária	3.469.000,00	3.469.000,00	370.927,83	370.927,83	328.676,41	328.676,41	2,59	9,47	3.140.323,59
PREVIDÊNCIA SOCIAL	7.783.000,00	7.783.000,00	1.105.191,39	1.105.191,39	1.105.191,39	1.105.191,39	8,70	0,00	6.677.808,61
Administração Geral	775.000,00	775.000,00	62.182,31	62.182,31	62.182,31	62.182,31	0,49	1,00	712.817,69
Administração Financeira	151.000,00	151.000,00	10.528,70	10.528,70	10.528,70	10.528,70	0,08	2,00	140.471,30
Previdência do Regime Estatutário	6.857.000,00	6.857.000,00	1.032.480,38	1.032.480,38	1.032.480,38	1.032.480,38	8,13	0,00	5.824.519,62
SAÚDE	14.649.250,00	14.649.250,00	3.738.035,57	3.738.035,57	2.059.839,97	2.059.839,97	16,22	14,06	12.589.410,03
Atenção Básica	14.147.250,00	14.147.250,00	3.675.842,17	3.675.842,17	2.041.960,70	2.041.960,70	16,08	14,43	12.105.289,30
Vigilância Sanitária	81.000,00	81.000,00	9.066,48	9.066,48	1.670,05	1.670,05	0,01	2,06	79.329,95
Vigilância Epidemiológica	421.000,00	421.000,00	53.126,92	53.126,92	16.209,22	16.209,22	0,13	3,85	404.790,78
TRABALHO	358.000,00	358.000,00	31.473,95	31.473,95	28.236,95	28.236,95	0,22	7,89	329.763,05
Proteção e Benefício ao Trabalhador	150.000,00	150.000,00	480,00	480,00	0,00	0,00	0,00	0,00	150.000,00
Empregabilidade	208.000,00	208.000,00	30.993,95	30.993,95	28.236,95	28.236,95	0,22	13,58	179.763,05
EDUCAÇÃO	20.092.000,00	20.092.000,00	2.810.509,08	2.810.509,08	2.324.104,54	2.324.104,54	18,30	11,57	17.767.895,46
Administração Geral	3.499.250,00	3.499.250,00	333.296,42	333.296,42	293.074,87	293.074,87	2,31	8,38	3.206.175,13
Ensino Fundamental	10.329.000,00	10.329.000,00	1.732.826,87	1.732.826,87	1.359.004,80	1.359.004,80	10,70	13,16	8.969.995,20
Ensino Profissional	600.000,00	600.000,00	0,00	0,00	0,00	0,00	0,00	0,00	600.000,00
Ensino Superior	189.000,00	189.000,00	64.782,53	64.782,53	59.591,79	59.591,79	0,47	31,53	129.408,21
Educação Infantil	5.162.750,00	5.162.750,00	640.445,28	640.445,28	584.109,79	584.109,79	4,60	11,31	4.578.640,21
Educação de Jovens e Adultos	288.000,00	288.000,00	36.311,98	36.311,98	28.323,29	28.323,29	0,22	9,83	259.676,71
Educação Especial	24.000,00	24.000,00	2.846,00	2.846,00	0,00	0,00	0,00	0,00	24.000,00
CULTURA	985.000,00	985.000,00	99.239,45	99.239,45	42.333,22	42.333,22	0,33	4,30	942.666,78
Difusão Cultural	985.000,00	985.000,00	99.239,45	99.239,45	42.333,22	42.333,22	0,33	4,30	942.666,78
URBANISMO	15.798.000,00	15.798.000,00	2.513.643,53	2.513.643,53	2.235.522,56	2.235.522,56	17,60	14,15	13.562.477,44
Planejamento e Orçamento	1.343.000,00	1.343.000,00	149.155,53	149.155,53	123.795,51	123.795,51	0,97	9,22	1.219.204,49
Administração Geral	806.000,00	806.000,00	182.543,37	182.543,37	127.329,98	127.329,98	1,00	15,80	678.670,02
Infra-Estrutura Urbana	8.741.000,00	8.741.000,00	1.431.409,37	1.431.409,37	1.398.388,19	1.398.388,19	11,01	16,00	7.342.611,81
Serviços Urbanos	4.842.000,00	4.842.000,00	727.581,87	727.581,87	580.912,45	580.912,45	4,57	12,00	4.261.087,55
Transportes Coletivos e Urbanos	66.000,00	66.000,00	22.953,39	22.953,39	5.096,43	5.096,43	0,04	7,72	60.903,57
HABITAÇÃO	276.000,00	276.000,00	22.236,04	22.236,04	22.236,04	22.236,04	0,18	8,06	253.763,96
Habitação Urbana	276.000,00	276.000,00	22.236,04	22.236,04	22.236,04	22.236,04	0,18	8,06	253.763,96
GESTÃO AMBIENTAL	338.000,00	338.000,00	31.471,35	31.471,35	30.176,35	30.176,35	0,24	0,00	307.823,65
Preservação e Conservação Ambiental	338.000,00	338.000,00	31.471,35	31.471,35	30.176,35	30.176,35	0,24	0,00	307.823,65
AGRICULTURA	44.000,00	44.000,00	0,00	0,00	0,00	0,00	0,00	0,00	44.000,00
Extensão Rural	44.000,00	44.000,00	0,00	0,00	0,00	0,00	0,00	0,00	44.000,00
INDÚSTRIA	2.191.000,00	2.191.000,00	196.915,61	196.915,61	95.699,75	95.699,75	0,75	4,37	2.095.300,25
Promoção Industrial	2.191.000,00	2.191.000,00	196.915,61	196.915,61	95.699,75	95.699,75	0,75	4,37	2.095.300,25
COMÉRCIO E SERVIÇOS	62.000,00	62.000,00	0,00	0,00	0,00	0,00	0,00	0,00	62.000,00
Direitos Individuais, Coletivos e Difusos	38.000,00	38.000,00	0,00	0,00	0,00	0,00	0,00	0,00	38.000,00
Turismo	24.000,00	24.000,00	0,00	0,00	0,00	0,00	0,00	0,00	24.000,00
DESPORTO E LAZER	1.835.000,00	1.835.000,00	295.329,16	295.329,16	257.526,14	257.526,14	2,03	14,03	1.577.473,86
Administração Geral	611.000,00	611.000,00	119.427,62	119.427,62	114.789,62	114.789,62	0,90	18,79	496.210,38
Desporto Comunitário	1.081.000,00	1.081.000,00	150.635,08	150.635,08	117.951,06	117.951,06	0,93	10,91	963.048,94
Lazer	143.000,00	143.000,00	25.266,46	25.266,46	24.785,46	24.785,46	0,20	17,33	118.214,54
ENCARGOS ESPECIAIS	3.444.000,00	3.444.000,00	791.710,75	791.710,75	791.710,75	791.710,75	6,23	22,99	2.652.289,25
Serviço da Dívida Interna	3.444.000,00	3.444.000,00	791.710,75	791.710,75	791.710,75	791.710,75	6,23	22,99	2.652.289,25
RESERVA DE CONTINGÊNCIA	856.000,00	856.000,00	0,00	0,00	0,00	0,00	0,00	0,00	856.000,00
Reserva de Contingência	856.000,00	856.000,00	0,00	0,00	0,00	0,00	0,00	0,00	856.000,00
RESERVA DO RPPS	2.633.000,00	2.633.000,00	0,00	0,00	0,00	0,00	0,00	0,00	2.633.000,00
Reserva do RPPS	2.633.000,00	2.633.000,00	0,00	0,00	0,00	0,00	0,00	0,00	2.633.000,00
DESPESAS (INTRA-ORÇAMENTARIAS) (II)	6.735.000,00	6.735.000,00	1.259.498,10	1.259.498,10	1.259.498,10	1.259.498,10	9,92	18,70	5.475.501,90
LEGISLATIVA	80.000,00	80.000,00	13.643,83	13.643,83	13.643,83	13.643,83	0,11	12,14	66.356,17
Ação Legislativa	80.000,00	80.000,00	13.643,83	13.643,83	13.643,83	13.643,83	0,11	12,14	66.356,17
ADMINISTRAÇÃO	901.000,00	901.000,00	109.412,93	109.412,93	109.412,93	109.412,93	0,86	12,14	791.587,07
Administração Geral	677.000,00	677.000,00	83.442,52	83.442,52	83.442,52	83.442,52	0,66	12,33	593.557,48
Administração Financeira	73.000,00	73.000,00	9.406,91	9.406,91	9.406,91	9.406,91	0,07	12,89	63.593,

Ensino Superior	11.000,00	11.000,00	1.590,75	1.590,75	1.590,75	1.590,75	0,01	14,46	9.409,25
Educação Infantil	707.000,00	707.000,00	151.879,87	151.879,87	151.879,87	151.879,87	1,20	21,48	555.120,13
Educação de Jovens e Adultos	52.000,00	52.000,00	7.625,34	7.625,34	7.625,34	7.625,34	0,06	14,66	44.374,66
CULTURA	51.000,00	51.000,00	9.098,69	9.098,69	9.098,69	9.098,69	0,07	17,84	41.901,31
Difusão Cultural	51.000,00	51.000,00	9.098,69	9.098,69	9.098,69	9.098,69	0,07	17,84	41.901,31
URBANISMO	1.136.000,00	1.136.000,00	181.837,63	181.837,63	181.837,63	181.837,63	1,43	16,01	954.162,37
Planejamento e Orçamento	111.000,00	111.000,00	11.515,10	11.515,10	11.515,10	11.515,10	0,09	10,37	99.484,90
Administração Geral	6.000,00	6.000,00	0,00	0,00	0,00	0,00	0,00	0,00	6.000,00
Infra-Estrutura Urbana	490.000,00	490.000,00	86.108,08	86.108,08	86.108,08	86.108,08	0,68	17,57	403.891,92
Serviços Urbanos	529.000,00	529.000,00	84.214,45	84.214,45	84.214,45	84.214,45	0,66	15,92	444.785,55
HABITAÇÃO	25.000,00	25.000,00	1.501,40	1.501,40	1.501,40	1.501,40	0,01	6,01	23.498,60
Habitação Urbana	25.000,00	25.000,00	1.501,40	1.501,40	1.501,40	1.501,40	0,01	6,01	23.498,60
GESTÃO AMBIENTAL	15.000,00	15.000,00	467,64	467,64	467,64	467,64	0,00	3,12	14.532,36
Administração Geral	15.000,00	15.000,00	467,64	467,64	467,64	467,64	0,00	3,12	14.532,36
INDÚSTRIA	10.000,00	10.000,00	3.657,43	3.657,43	3.657,43	3.657,43	0,03	36,57	6.342,57
Promoção Industrial	10.000,00	10.000,00	3.657,43	3.657,43	3.657,43	3.657,43	0,03	36,57	6.342,57
DESPORTO E LAZER	122.000,00	122.000,00	27.236,34	27.236,34	27.236,34	27.236,34	0,21	22,32	94.763,66
Desporto Comunitário	117.000,00	117.000,00	26.819,01	26.819,01	26.819,01	26.819,01	0,21	22,92	90.180,99
Lazer	5.000,00	5.000,00	417,33	417,33	417,33	417,33			
TOTAL (III) = (I + II)	104.461.000,00	104.461.000,00	16.266.058,35	16.266.058,35	12.700.383,29	12.700.383,29	100,00	12,16	91.760.616,71

FONTE: SISTEMA CONTÁBIL

EROS DANILO ARAÚJO
PrefeitoPAULO KOROVISKI
CRC PR 17882-OCELSO ELLI BURAKOVSKI
Controle Interno

MUNICÍPIO DE TELÊMACO BORBA														
RELATÓRIO RESUMIDO DA EXECUÇÃO ORÇAMENTÁRIA														
DEMONSTRATIVO DA RECEITA CORRENTE LÍQUIDA														
ORÇAMENTOS FISCAL E DA SEGURIDADE SOCIAL														
MARÇO 2011 A FEVEREIRO 2012														
RREO - Anexo III (LRF, Art. 53, inciso I)														
EVOLUÇÃO DA RECEITA REALIZADA NOS ÚLTIMOS 12 MESES														
ESPECIFICAÇÃO	03/2011	04/2011	05/2011	06/2011	07/2011	08/2011	09/2011	10/2011	11/2011	12/2011	01/2012	02/2012	TOTAL	PREV ATUAL
RECEITAS CORRENTES (I)	8.242.419,33	8.637.300,13	10.599.248,79	9.526.879,21	8.757.266,46	9.433.831,63	8.473.273,53	10.214.452,23	9.229.145,03	11.638.297,15	9.895.076,10	10.080.920,25	114.728.109,84	104.478.000,00
RECEITA TRIBUTÁRIA	916.337,67	1.218.423,56	2.582.848,52	1.669.104,28	1.518.283,74	1.703.917,13	1.271.680,57	1.443.914,65	1.004.320,42	1.286.489,58	1.212.438,52	1.122.037,88	16.949.796,52	17.117.000,00
IPTU	568,32	46.856,05	891.935,51	124.089,24	118.853,03	114.044,14	118.047,79	101.484,82	24.976,00	31.763,47	4.419,48	188,22	1.577.226,07	1.772.000,00
ISSQN	704.256,54	891.950,55	840.058,87	1.177.190,44	1.165.126,40	1.166.064,35	932.329,30	1.003.628,83	744.353,47	833.391,87	948.873,91	751.960,26	11.159.184,79	10.900.000,00
ITBI	83.644,19	62.571,83	71.723,48	118.551,21	113.561,01	119.573,87	96.838,36	58.522,84	87.958,22	249.603,25	70.703,50	63.766,88	1.197.018,64	588.000,00
IRRF	78.112,96	132.063,67	104.203,19	128.941,02	11.534,06	185.984,63	11.403,68	183.988,88	96.656,41	113.323,81	82.981,89	106.806,37	1.236.000,57	1.388.000,00
Outras Receitas Tributárias	49.755,66	84.981,46	674.927,47	120.332,37	109.209,24	118.250,14	113.061,44	96.289,28	50.376,32	58.407,18	105.459,74	199.316,15	1.780.366,45	2.469.000,00
RECEITA DE CONTRIBUIÇÕES	464.596,24	383.650,92	313.661,34	473.431,78	171.533,85	625.859,63	393.423,31	394.317,94	408.538,18	637.603,25	432.782,91	418.123,64	5.117.522,99	2.656.000,00
RECEITA PATRIMONIAL	171.980,12	161.256,94	185.086,45	163.398,96	202.194,96	230.178,88	213.248,42	198.585,29	198.809,48	199.545,29	199.829,62	175.910,87	2.300.025,28	1.484.000,00
RECEITA AGROPECUÁRIA	0,00	0,00	0,00	0,00	0,00	0,00	0,00	0,00	0,00	0,00	0,00	0,00	0,00	0,00
RECEITA INDUSTRIAL	0,00	0,00	0,00	0,00	0,00	0,00	0,00	0,00	0,00	0,00	0,00	0,00	0,00	0,00
RECEITA DE SERVIÇOS	249.699,65	100.701,88	117.456,83	122.062,27	137.980,63	129.157,40	138.635,72	120.103,41	124.072,21	132.055,76	127.267,31	121.986,08	1.621.179,15	1.134.000,00
TRANSFERÊNCIAS CORRENTES	6.241.018,15	6.600.347,12	7.174.790,35	6.922.084,42	6.550.983,97	6.485.713,35	6.266.378,75	7.897.748,17	7.272.068,51	9.062.542,02	7.695.601,31	8.061.989,68	86.231.265,80	78.898.000,00
Cota-Parte do FPM	1.501.565,09	1.990.319,74	2.284.470,59	2.061.895,64	1.754.004,73	1.809.287,25	1.444.411,20	1.898.576,48	2.005.918,78	3.373.217,19	2.123.545,16	2.568.750,46	24.815.962,31	20.475.000,00
Cota-Parte do ICMS	2.456.862,70	2.488.489,76	2.695.272,30	2.593.579,94	2.592.504,46	2.689.315,33	2.827.274,14	3.073.142,93	3.034.897,06	3.283.983,85	3.114.777,15	2.525.816,08	33.375.915,70	33.575.000,00
Cota-Parte do IPVA	487.006,39	385.898,18	403.056,70	372.831,00	379.047,58	218.226,24	236.643,70	152.602,30	155.412,97	187.095,10	265.976,90	949.651,98	4.193.449,04	4.100.000,00
Cota-Parte do ITR	0,00	82,78	54,54	12,80	147,07	0,00	881,93	697.613,38	6.947,01	103,43	204,64	0,00	706.047,58	650.000,00
Transferências da LC 87/1996	33.295,39	33.295,39	33.295,39	33.295,39	33.295,39	33.295,39	33.295,39	33.295,39	33.295,39	33.295,39	33.295,39	33.295,39	399.607,12	675.000,00
Transferências da LC 61/1989	45.541,96	61.522,12	51.848,83	57.319,57	56.331,14	56.527,00	52.402,02	74.026,00	69.429,17	78.538,16	27.378,81	57.195,98	888.060,56	960.000,00
Transferências do FUNDEF	1.182.487,19	1.157.276,86	1.244.835,64	1.252.335,76	1.150.924,27	1.167.764,97	1.130.887,25	1.289.417,20	1.289.145,72	1.410.472,73	1.241.582,12	1.483.687,15	15.000.816,86	11.927.000,00
Outras Transferências Correntes	534.259,43	483.462,29	461.956,36	550.814,32	584.729,33	511.297,17	540.583,12	679.074,49	677.022,41	695.836,17	888.810,12	443.561,42	7.051.406,63	6.536.000,00
OUTRAS RECEITAS CORRENTES	198.787,50	172.919,71	225.405,30	176.797,50	176.289,31	259.005,24	189.906,76	159.782,77	221.336,23	320.061,25	227.156,43	180.872,10	2.508.320,10	3.189.000,00
DEDUÇÕES (II)	1.172.245,30	1.257.866,68	1.361.265,21	1.254.528,74	970.755,17	1.516.208,40	1.180.487,25	1.451.317,60	1.328.431,48	1.715.365,87	1.403.876,34	1.478.999,67	16.091.347,71	14.981.000,00
Contrib Plano Seg Social Serv	233.846,39	233.110,56	234.456,43	230.742,09	7.689,36	454.969,83	228.505,32	232.579,47	234.582,97	460.247,48	258.106,41	252.051,71	3.060.888,02	2.656.000,00
Servidor	233.846,39	233.110,56	234.456,43	230.742,09	7.689,36	454.969,83	228.505,32	232.579,47	234.582,97	460.247,48	258.106,41	252.051,71	3.060.888,02	2.656.000,00
Patronal	0,00	0,00	0,00	0,00	0,00	0,00	0,00	0,00	0,00	0,00	0,00	0,00	0,00	0,00
Comp Financ Regimes Prev	33.544,83	32.834,77	33.209,36	0,00	0,00	99.908,56	33.000,46	32.887,08	32.728,35	72.565,78	32.728,35	0,00	403.407,54	398.000,00
Dedução Rec Formação Fundef	904.854,08	991.921,35	1.093.599,42	1.023.786,65	963.065,81	961.330,01	918.981,47	1.185.851,05	1.061.120,16	1.182.552,61	1.113.041,58	1.226.947,96	12.627.052,15	11.927.000,00
Outras Duplicidades	0,00	0,00	0,00	0,00	0,00	0,00	0,00	0,00	0,00	0,00	0,00	0,00	0,00	0,00
RECEITA CORRENTE LÍQUIDA	7.070.174,03	7.379.433,45	9.237.983,58	8.272.350,47	7.786.511,29	7.917.623,23	7.292.786,28	8.763.134,63	7.900.713,55	9.922.931,28	8.491.199,76	8.601.920,58	98.636.762,13	89.497.000,00

FONTE: SISTEMA CONTÁBIL

EROS DANILO ARAÚJO
PrefeitoPAULO KOROVISKI
CRC PR 17882-OCELSO ELLI BURAKOVSKI
Controle Interno

MUNICÍPIO DE TELÊMACO BORBA						
RELATÓRIO RESUMIDO DA EXECUÇÃO ORÇAMENTÁRIA						
DEMONSTRATIVO DAS RECEITAS E DESPESAS PREVIDENCIÁRIAS DO REGIME PRÓPRIO DOS SERVIDORES PÚBLICOS						
ORÇAMENTO DA SEGURIDADE SOCIAL						
JANEIRO A FEVEREIRO 2012 / BIMESTRE JANEIRO - FEVEREIRO						
RREO - Anexo V (LRF, Art. 53, inciso II)						
RS 1,00						
RECEITAS	PREVISÃO INICIAL	PREVISÃO ATUALIZADA	RECEITAS REALIZADAS			
			No Bimestre	Até o Bimestre		
				2012	2011	
RECEITAS PREVIDENCIÁRIAS - RPPS (EXCETO INTRA-ORÇAMENTÁRIAS) (I)	4.256.000,00	4.256.000,00	1.559.192,66	1.559.192,66	947.395,57	
RECEITAS CORRENTES	4.256.000,00	4.256.000,00	1.559.192,66	1.559.192,66	947.395,57	
Receita de Contribuições dos Segurados	2.656.000,00	2.656.000,00	510.158,12	510.158,12	476.845,61	
Pessoa Civil	2.656.000,00	2.656.000,00	510.158,12	510.158,12	476.845,61	
Ativo	2.616.000,00	2.616.000,00	507.282,24	507.282,24	471.171,34	
Inativo	40.000,00	40.000,00	2.875,88	2.		

Alienação de Bens, Direitos e Ativos	0,00	0,00	0,00	0,00	0,00
Amortização de Empréstimos	0,00	0,00	0,00	0,00	0,00
Outras Receitas de Capital	0,00	0,00	0,00	0,00	0,00
(-) DEDUÇÕES DA RECEITA	0,00	0,00	0,00	0,00	0,00
RECEITAS PREVIDENCIÁRIAS - RPPS (INTRA-ORÇAMENTÁRIAS) (II)	6.160.000,00	6.160.000,00	645.537,55	645.537,55	518.437,81
TOTAL DAS RECEITAS PREVIDENCIÁRIAS RPPS - (III) = (I + II)	10.416.000,00	10.416.000,00	2.204.730,21	2.204.730,21	1.465.833,38

DESPESAS	DOTAÇÃO INICIAL	DOTAÇÃO ATUALIZADA	DESPESAS LIQUIDADAS		
			No Bimestre	Até o Bimestre 2012	Até o Bimestre 2011
DESPESAS PREVIDENCIÁRIAS - RPPS (EXCETO INTRA-ORÇAMENTÁRIAS) (IV)	7.783.000,00	7.783.000,00	1.105.191,39	1.105.191,39	922.310,16
ADMINISTRAÇÃO	946.000,00	946.000,00	72.711,01	72.711,01	71.729,79
Despesas Correntes	866.000,00	866.000,00	72.711,01	72.711,01	70.773,79
Despesas de Capital	80.000,00	80.000,00	0,00	0,00	956,00
PREVIDÊNCIA	6.837.000,00	6.837.000,00	1.032.480,38	1.032.480,38	850.580,37
Pessoal Civil	6.837.000,00	6.837.000,00	1.032.480,38	1.032.480,38	850.580,37
Aposentadorias	3.900.000,00	3.900.000,00	0,00	0,00	546.021,13
Pensões	1.600.000,00	1.600.000,00	189.573,65	189.573,65	170.710,68
Outros Benefícios Previdenciários	1.337.000,00	1.337.000,00	842.906,73	842.906,73	133.848,56
Outras Despesas Previdenciárias	0,00	0,00	0,00	0,00	0,00
Compensação Previdenciária do RPPS para o RGPS	0,00	0,00	0,00	0,00	0,00
Demais Despesas Previdenciárias	0,00	0,00	0,00	0,00	0,00
DESPESAS PREVIDENCIÁRIAS - RPPS (INTRA-ORÇAMENTÁRIAS) (V)	0,00	0,00	0,00	0,00	0,00
TOTAL DAS DESPESAS PREVIDENCIÁRIAS RPPS (VI) = (IV + V)	7.783.000,00	7.783.000,00	1.105.191,39	1.105.191,39	922.310,16

RESULTADO PREVIDENCIÁRIO (VII) = (III - VI)	2.633.000,00	2.633.000,00	1.099.538,82	1.099.538,82	543.523,22
--	---------------------	---------------------	---------------------	---------------------	-------------------

APORTES DE RECURSOS PARA O REGIME PRÓPRIO DE PREVIDÊNCIA DO SERVIDOR	DOTAÇÃO INICIAL	DOTAÇÃO ATUALIZADA	DESPESAS LIQUIDADAS		
			No Bimestre	Até o Bimestre 2012	Até o Bimestre 2011
Plano Financeiro	0,00	0,00	0,00	0,00	0,00
Recursos para Cobertura de Insuficiências Financeiras	0,00	0,00	0,00	0,00	0,00
Recursos para Formação de Reserva	0,00	0,00	0,00	0,00	0,00
Outros Aportes para o RPPS	0,00	0,00	0,00	0,00	0,00
Plano Previdenciário	0,00	0,00	0,00	0,00	0,00
Recursos para Cobertura de Déficit Financeiro	0,00	0,00			
Recursos para Cobertura de Déficit Atuarial	0,00	0,00			
Outros Aportes para o RPPS	0,00	0,00			
TOTAL DOS APORTES PARA O RPPS	0,00	0,00	0,00	0,00	0,00

RESERVA ORÇAMENTÁRIA DO RPPS		PREVISÃO ORÇAMENTÁRIA
VALOR		2.633.000,00

BENS E DIREITOS DO RPPS	Jan	PERÍODO DE REFERÊNCIA	
		2012	2011
CAIXA	0,00	0,00	0,00
BANCOS CONTA MOVIMENTO	267.940,77	255.459,51	518.645,46
INVESTIMENTOS	29.291.230,89	30.197.375,90	28.834.651,33
OUTROS BENS E DIREITOS	0,00	0,00	0,00

RECEITAS INTRA-ORÇAMENTÁRIAS - RPPS	PREVISÃO INICIAL	PREVISÃO ATUALIZADA	RECEITAS REALIZADAS		
			No Bimestre	Até o Bimestre 2012	Até o Bimestre 2011
RECEITAS CORRENTES (VIII)	6.160.000,00	6.160.000,00	645.537,55	645.537,55	518.437,81
Receita de Contribuições	6.160.000,00	6.160.000,00	645.537,55	645.537,55	518.437,81
Patronal	6.160.000,00	6.160.000,00	645.537,55	645.537,55	518.437,81
Pessoal Civil	6.160.000,00	6.160.000,00	645.537,55	645.537,55	518.437,81
Ativo	6.160.000,00	6.160.000,00	645.537,55	645.537,55	518.437,81
Inativo	0,00	0,00	0,00	0,00	0,00
Pensionista	0,00	0,00	0,00	0,00	0,00
Para Cobertura de Déficit Atuarial	0,00	0,00	0,00	0,00	0,00
Em Regime de Débitos e Parcelamentos	0,00	0,00	0,00	0,00	0,00
Receita Patrimonial	0,00	0,00	0,00	0,00	0,00
Receita de Serviços	0,00	0,00	0,00	0,00	0,00
Outras Receitas Correntes	0,00	0,00	0,00	0,00	0,00
RECEITAS DE CAPITAL (IX)	0,00	0,00	0,00	0,00	0,00
Alienação de Bens	0,00	0,00	0,00	0,00	0,00
Amortização de Empréstimos	0,00	0,00	0,00	0,00	0,00
Outras Receitas de Capital	0,00	0,00	0,00	0,00	0,00
DEDUÇÕES DA RECEITA (X)	0,00	0,00	0,00	0,00	0,00
TOTAL DAS RECEITAS INTRA-ORÇAMENTÁRIAS - RPPS (XI) = (VIII+IX-X)	6.160.000,00	6.160.000,00	645.537,55	645.537,55	518.437,81

DESPESAS INTRA-ORÇAMENTÁRIAS - RPPS	DOTAÇÃO INICIAL	DOTAÇÃO ATUALIZADA	DESPESAS LIQUIDADAS		
			No Bimestre	Até o Bimestre 2012	Até o Bimestre 2011
ADMINISTRAÇÃO (XII)	0,00	0,00	0,00	0,00	0,00
Despesas Correntes	0,00	0,00	0,00	0,00	0,00
Despesas de Capital	0,00	0,00	0,00	0,00	0,00
TOTAL DAS DESPESAS INTRA-ORÇAMENTÁRIAS - RPPS (XIII) = (XII)	0,00	0,00	0,00	0,00	0,00

Fonte: Sistema Contábil

EROS DANILO ARAÚJO
PrefeitoADERVAL ANTONIO RIBEIRO CORREA
CRC - PR 05909/P-ONEHEMIAS CARNEIRO
Superintendente Geral

MUNICÍPIO DE TELÊMACO BORBA
RELATÓRIO RESUMIDO DA EXECUÇÃO ORÇAMENTÁRIA
DEMONSTRATIVO DO RESULTADO NOMINAL
ORÇAMENTO FISCAL E DA SEGURIDADE SOCIAL
JANEIRO A FEVEREIRO 2011 / BIMESTRE JANEIRO - FEVEREIRO

RREO - ANEXO VI (LRF, art 53, inciso III)

R\$ 1,00

ESPECIFICAÇÃO	SALDO		
	Em 31 Dez 2011 (a)	Em 31 Dez 2011 (b)	Em 28 Fev 2012 (c)
DÍVIDA CONSOLIDADA (I)	23.400.340,14	23.400.340,14	23.400.340,14
Deduções (II)	26.283.638,32	26.283.638,32	30.471.690,93
Ativo Disponível	27.897.624,50	27.897.624,50	31.167.829,23
Haveres Financeiros	2.704,28	2.704,28	1.852,00
(-) Restos a Pagar Processados	1.616.690,46	1.616.690,46	697.990,30
DÍVIDA CONSOLIDADA LÍQUIDA (II)	-2.883.298,18	-2.883.298,18	-7.071.350,79
RECEITA DE PRIVATIZAÇÕES (III)	0,00	0,00	0,00
PASSIVOS RECONHECIDOS (IV)	17.342.198,63	17.342.198,63	17.342.198,63
DÍVIDA FISCAL LÍQUIDA (II + III - IV)	-20.225.496,81	-20.225.496,81	-24.413.549,42

ESPECIFICAÇÃO	PERÍODO DE REFERÊNCIA	
	No Bimestre (c - b)	Até o Bimestre (c - a)
RESULTADO NOMINAL	-4.188.052,61	-4.188.052,61

DISCRIMINAÇÃO DA META FISCAL	VALOR
META DE RES NOMINAL FIXADA NO ANEXO DE METAS FISCAIS DA LDO P/ EXERCÍCIO DE REFERÊNCIA	-1.390.000,00

REGIME PREVIDENCIÁRIO

ESPECIFICAÇÃO	SALDO		
	Em 31dez 2011 (c)	Em 31dez 2011 (b)	Em 28 Fev 2012 (c)
DÍVIDA CONSOLIDADA PREVIDENCIÁRIA (VII)	5.691.245,34	5.691.245,34	5.691.245,34
DEDUÇÕES (VIII)	29.353.296,79	29.353.296,79	30.482.835,41
Ativo Disponível	518.645,46	518.645,46	255.459,51
Investimentos	28.834.651,33	28.834.651,33	30.227.375,90
Haveres Financeiros	0,00	0,00	0,00
(-) Restos a Pagar Processados	0,00	0,00	0,00
DÍVIDA CONSOLIDADA LÍQUIDA PREVIDENCIÁRIA (IX) = (VII - VIII)	-23.662.051,45	-23.662.051,45	-24.791.590,07
PASSIVOS RECONHECIDOS (X)	0,00	0,00	0,00
DÍVIDA FISCAL LÍQUIDA PREVIDENCIÁRIA (XI) = (IX - X)	-23.662.051,45	-23.662.051,45	-24.791.590,07

Fonte: SISTEMA CONTÁBIL

Nota:

PAULO KOROVISKI
CRC PR17882-OCELSO ELLI BURAKOVSKI
Controle InternoEROS DANILO ARAÚJO
Prefeito

MUNICÍPIO DE TELÊMACO BORBA
RELATÓRIO RESUMIDO DA EXECUÇÃO ORÇAMENTÁRIA
DEMONSTRATIVO DO RESULTADO PRIMÁRIO
ORÇAMENTO FISCAL E DA SEGURIDADE SOCIAL
JANEIRO A FEVEREIRO 2012 / BIMESTRE JANEIRO - FEVEREIRO

RREO - ANEXO VII (LRF, art 53, inciso III)

R\$ 1,00

RECEITAS FISCAIS	PREVISÃO ATUALIZADA	RECEITAS REALIZADAS		
		No Bimestre	Até o Bimestre 2012	Até o Bimestre 2011
RECEITAS PRIMÁRIAS CORRENTES (I)	99.144.000,00	18.162.256,02	18.162.256,02	16.305.354,17
RECEITA TRIBUTÁRIA	17.117.000,00	2.334.476,40	2.334.476,40	2.177.552,72
IPTU	1.772.000,00	4.607,70	4.607,70	4.171,27
ISS	10.900.000,00	1.700.834,17	1.700.834,17	1.659.906,94
ITBI	588.000,00	134.470,38	134.470,38	123.935,53
IRRF	1.388.000,00	189.788,26	189.788,26	189.432,40
Outras Receitas Tributárias	2.469.000,00	304.775,89	304.775,89	200.106,58
RECEITA DE CONTRIBUIÇÃO	10.616.000,00	1.496.444,10	1.496.444,10	1.315.324,20
Receita Previdenciária	8.816.000,00	1.155.695,67	1.155.695,67	995.283,42
Outras Contribuições	1.800.000,00	340.748,43	340.748,43	320.040,78
RECEITA PATRIMONIAL LÍQUIDA	117.000,00	11.146,74	11.146,74	8.359,88
Receita Patrimonial	2.684.000,00	1.392.046,68	1.392.046,68	473.656,73
(-) Aplicações Financeiras	2.567.000,00	1.380.899,94	1.380.899,94	465.296,85
TRANSFERÊNCIAS CORRENTES	66.971.000,00	13.417.601,45	13.417.601,45	11.921.792,18
FPM	19.675.000,00	4.692.295,62	4.692.295,62	4.435.092,71
ICMS	33.575.000,00	5.640.593,23	5.640.593,23	4.836.839,35
Convênios	0,00	0,00	0,00	0,00
Outras Transferências	13.721.000,00	3.084.712,60	3.084.712,60	2.649.860,12
DEMAIS RECEITAS CORRENTES	4.323.000,00	902.587,33	902.587,33	882.325,19
Dívida Ativa	1.829.000,00	238.976,43	238.976,43	227.800,11
Diversas Receitas Correntes	2.494.000,00	663.610,90	663.610,90	654.525,08
RECEITAS DE CAPITAL (II)	2.750.000,00	220.545,38	220.545,38	189.169,54
Operações de Crédito (III)	2.750.000,00	0,00	0,00	0,00
Amortização de Empréstimos (IV)	0,00	0,00	0,00	0,00
Receitas de Alienação de Ativos (V)	0,00	0,00	0,00	0,00
Transferências de Capital	0,00	220.545,38	220.545,38	189.169,54
Convênios	0,00	220.545,38	220.545,38	189.169,54
Outras Transferências de Capital	0,00	0,00	0,00	0,00
Outras Receitas de Capital	0,00	0,00	0,00	0,00
RECEITAS PRIMÁRIAS DE DE CAPITAL (VI) = (II-III-IV-V)	0,00	220.545,38	220.545,38	189.169,54
RECEITA PRIMÁRIA TOTAL (VII) = (I+VI)	99.144.000,00	18.382.801,40	18.382.801,40	16.494.523,71

DESPESAS FISCAIS	DOTAÇÃO ATUALIZADA	DESPESAS EMPENHADAS		
		No Bimestre	Até o Bimestre 2012	Até o Bimestre 2011
DESPESAS CORRENTES (VIII)	85.628.250,00	14.700.650,56	14.700.650,56	14.295.425,61
Pessoal e Encargos Sociais	49.625.300,00	8.227.762,57	8.227.762,57	8.380.558,91
Juros e Encargos da Dívida (IX)	872.000,00	120.348,19	120.348,19	111.696,01
Outras Despesas Correntes	35.130.950,00	6.352.539,80	6.352.539,80	5.803.170,69
DESPESAS PRIMÁRIAS CORRENTES (X) = (VIII-IX)	84.756.250,00	14.580.302,37	14.580.302,37	14.183.729,60
DESPESAS DE CAPITAL (XI)	15.346.750,00	1.565.407,79	1.565.408,79	1.830.333,62
Investimentos	12.771.750,00	894.045,23	894.046,23	1.299.399,22
Inversões Financeiras	0,00	0,00	0,00	0,00
Concessão de Empréstimos (XII)	0,00	0,00	0,00	0,00
Aquis de Título Cap já Integralizado (XIII)	0,00	0,00	0,00	0,00
Demais Inversões Financeiras	0,00	0,00	0,00	0,00
Amortização da Dívida (XIV)	2.575.000,00	671.362,56	671.362,56	530.934,40
DESPESAS PRIMÁRIAS DE CAPITAL (XV) = (XI-XII-XIII-XIV)	12.771.750,00	894.045,23	894.046,23	1.299.399,22
RESERVA DE CONTIGÊNCIA (XVI)	856.000,00	0,00	0,00	0,00
RESERVA DO RPPS (XVII)	2.633.000,00	0,00	0,00	0,00
DESPESA PRIMÁRIA TOTAL (XVIII) = (X+XV+XVI+XVII)	101.017.000,00	15.474.347,60	15.474.348,60	15.483.128,82

RESULTADO PRIMÁRIO XIX = (VII-XVIII)	-1.873.000,00	2.908.453,80	2.908.452,80	1.011.394,89
--	----------------------	---------------------	---------------------	---------------------

SALDOS DE EXERCÍCIOS ANTERIORES			0,00	
--	--	--	-------------	--

DISCRIMINAÇÃO DA META FISCAL	VALOR
META DE RESULTADO PRIMÁRIO FIXADA NO ANEXO DE METAS FISCAIS DA LDO P/ O EXERCÍCIO DE REFERÊNCIA	-1.873.000,00

Fonte: SISTEMA CONTÁBIL

EROS DANILO ARAÚJO
 Prefeito Municipal

PAULO KOROVISKI
 CRC PR17882-O

CELSE ELLI BURAKOVSKI
 Controle Interno

MUNICÍPIO DE TELEMACO BORBA
RELATÓRIO RESUMIDO DA EXECUÇÃO ORÇAMENTÁRIA
DEMONSTRATIVO DOS RESTOS A PAGAR POR PODER E ORGÃO
ORÇAMENTOS FISCAL E DA SEGURIDADE SOCIAL
JANEIRO A FEVEREIRO 2012 / BIMESTRE JANEIRO - FEVEREIRO

RREO - ANEXO IX (LRF, art. 53, inciso V)

R\$ 1,00

PODER/ORGÃO	RP PROCESSADOS					RP NÃO-PROCESSADOS			
	Inscritos		Cancelados	Pagos	A Pagar	Inscritos	Cancelados	Pagos	A Pagar
	Exercícios Anteriores	Em 31 de Dezembro 2011							
RESTOS A PAGAR (EXCETO INTRA-ORÇAMENTÁRIOS) (I)	0,00	1.616.690,46	0,00	918.700,16	697.990,30	6.566.133,76	31.930,90	2.549.585,32	3.984.617,54
EXECUTIVO	0,00	1.616.690,46	0,00	918.700,16	697.990,30	6.560.333,76	31.930,90	2.549.585,32	3.978.817,54
MUNICÍPIO DE TELÊMACO BORBA	0,00	1.616.690,46	0,00	918.700,16	697.990,30	6.560.333,76	31.930,90	2.549.585,32	3.978.817,54
FUNDO PREVIDENCIÁRIO DO MUNICÍPIO DE TELÊMACO BORBA	0,00	0,00	0,00	0,00	0,00	0,00	0,00	0,00	0,00
LEGISLATIVO	0,00	0,00	0,00	0,00	0,00	5.800,00	0,00	0,00	5.800,00
CÂMARA MUNICIPAL DE TELÊMACO BORBA	0,00	0,00	0,00	0,00	0,00	5.800,00	0,00	0,00	5.800,00
RESTOS A PAGAR (INTRA-ORÇAMENTÁRIOS) (II)	0,00	0,00	0,00	0,00	0,00	0,00	0,00	0,00	0,00
TOTAL	0,00	1.616.690,46	0,00	918.700,16	697.990,30	6.566.133,76	31.930,90	2.549.585,32	3.984.617,54

FONTE: SISTEMA DE CONTÁBIL

EROS DANILO ARAÚJO
Prefeito MunicipalPAULO KOROVISKI
CRC PR 17882-OCELSE ELLI BURAKOVSKI
Controle Interno

MUNICÍPIO DE TELÊMACO BORBA
RELATÓRIO RESUMIDO DA EXECUÇÃO ORÇAMENTÁRIA
DEMONSTRATIVO DAS PARCERIAS PÚBLICO-PRIVADAS
ORÇAMENTOS FISCAL E DA SEGURIDADE SOCIAL
JANEIRO A FEVEREIRO 2011 / BIMESTRE JANEIRO-FEVEREIRO

RREO - Anexo XVII (Lei nº 11.079, de 30.12.2004, arts. 22, 25 e 28)

R\$ 1,00

ESPECIFICAÇÃO	SALDO TOTAL EM 31 DE DEZEMBRO DO EXERCÍCIO ANTERIOR (a)	REGISTROS EFETUADOS EM 2010		SALDO TOTAL (c) = (a + b)
		No bimestre	Até o bimestre (b)	
TOTAL DE ATIVOS				0
Direitos Futuros				
Ativos Contabilizados na SPE				
Contrapartida para Provisões de PPP				
TOTAL DE PASSIVOS (I)				0
Obrigações Não Relacionadas a Serviços				
Contrapartida para Ativos da SPE				
Provisões de PPP				
GARANTIAS DE PPP (II)				0
SALDO LÍQUIDO DE PASSIVOS DE PPP (III) = (I - II)				0
PASSIVOS CONTINGENTES				0
Contraprestações Futuras				
Riscos Não Provisionados				
Outros Passivos Contingentes				
ATIVOS CONTINGENTES				0
Serviços Futuros				
Outros Ativos Contingentes				

	EXERCÍCIO ANTERIOR	EXERCÍCIO CORRENTE 2012	2012	2013	2014	2015	2014	2015	2016	2017	2018
DESPESAS DE PPP											
Do Ente Federado	0	0	0	0	0	0	0	0	0	0	0
Das Estatais Não-Dependentes	0	0	0	0	0	0	0	0	0	0	0
TOTAL DAS DESPESAS	0	0	0	0	0	0	0	0	0	0	0
RECEITA CORRENTE LÍQUIDA (RCL)											
TOTAL DAS DESPESAS / RCL (%)	0	0	0	0	0	0	0	0	0	0	0

Nota: O Município não realizou PPP

FONTE: SISTEMA CONTÁBIL

EROS DANILO ARAÚJO
PrefeitoPAULO KOROVISKI
CRC PR 17882/O-0CELSE ELLI BURAKOVSKI
Controle Interno

MUNICÍPIO DE TELÊMACO BORBA
DEMONSTRATIVO SIMPLIFICADO DO RELATÓRIO RESUMIDO DA EXECUÇÃO ORÇAMENTÁRIA
ORÇAMENTOS FISCAL E DA SEGURIDADE SOCIAL
JANEIRO A FEVEREIRO 2012 / BIMESTRE JANEIRO - FEVEREIRO

RREO - Anexo XVIII (LRF, Art. 48)

R\$ 1,00

BALANÇO ORÇAMENTÁRIO - RECEITAS		No bimestre	Até o Bimestre		
Previsão Inicial da Receita		104.461.000,00	104.461.000,00		
Previsão Atualizada da Receita		104.461.000,00	104.461.000,00		
Receitas Realizadas		19.518.395,93	19.518.395,93		
Saldos de Exercícios Anteriores (Utilizados para Créditos Adicionais)		0,00	0,00		
Deficit Orçamentário		0,00	0,00		
BALANÇO ORÇAMENTÁRIO - DESPESAS		No bimestre	Até o Bimestre		
Dotação Inicial		104.461.000,00	104.461.000,00		
Dotação Atualizada		104.461.000,00	104.461.000,00		
Despesas Empenhadas		16.266.058,35	16.266.058,35		
Despesas Liquidadas		12.700.383,29	12.700.383,29		
Superavit Orçamentário		6.818.012,64	6.818.012,64		
DESPESAS POR FUNÇÃO / SUBFUNÇÃO		No bimestre	Até o Bimestre		
Despesas Empenhadas		16.266.058,35	16.266.058,35		
Despesas Liquidadas		12.700.383,29	12.700.383,29		
RECEITA CORRENTE LÍQUIDA - RCL		Até o Bimestre			
Receita Corrente Líquida		98.636.762,13			
RECEITAS / DESPESAS DOS REGIMES DE PREVIDÊNCIA		No bimestre	Até o Bimestre		
Regime Próprio de Previdência Social dos Servidores Públicos					
Receitas Previdenciárias (III)		2.204.730,21	2.204.730,21		
Despesas Previdenciárias (IV)		1.105.191,39	1.105.191,39		
Resultado Previdenciário (III - IV)		1.099.538,82	1.099.538,82		
RESULTADOS NOMINAL E PRIMÁRIO		Meta Fixada no Anexo de Metas Fiscais da LDO (a)	Resultado Apurado até o bimestre (b)	% em Relação à Meta (b/a)	
Resultado Nominal		-1.000.000,00	-4.188.052,61	318,81	
Resultado Primário		-1.873.000,00	2.908.452,80	-255,28	
MOVIMENTAÇÃO DOS RESTOS A PAGAR		Inscrição	Cancelamento até o bimestre	Pagamento até o bimestre	Saldo
POR PODER E MINISTÉRIO PÚBLICO					
RESTOS A PAGAR PROCESSADOS					
Poder Executivo		1.616.690,46	0,00	918.700,16	697.990,30
Poder Legislativo		0,00	0,00	0,00	0,00
RESTOS A PAGAR NÃO-PROCESSADOS					
Poder Executivo		6.566.133,76	31.930,90	2.549.582,32	3.984.620,54
Poder Legislativo		5.800,00	0,00	0,00	5.800,00
TOTAL		8.182.824,22	31.930,90	3.468.282,48	4.682.610,84
DESPESAS COM MANUTENÇÃO E DESENVOLVIMENTO DO ENSINO - MDE		Valor apurado até o bimestre	Limites Constitucionais Anuais		
			% Mínimo a Aplicar no Exercício	% Aplicado até 28 de Fev	
Mínimo Anual de 25% dos Impostos na Manutenção e Desenvolvimento do Ensino - MDE		1.030.913,22	25%	7,41	
Mínimo Anual de 60% do FUNDEB na Remuneração dos Professores do Ensino Básico		2.382.427,47	60%	50,96	
RECEITAS DE OPERAÇÕES DE CRÉDITO E DESPESAS DE CAPITAL		Valor apurado até o bimestre	Saldo a Realizar		
Receita de Operação de Crédito		0,00	0,00		
Despesa de Capital Líquida		0,00	0,00		
PROJEÇÃO ATUARIAL DOS REGIMES DE PREVIDÊNCIA		Exercício em Referência	10º Exercício	20º Exercício	35º Exercício
Regime Próprio de Previdência Social dos Servidores Públicos					
Receitas Previdenciárias (III)					
Despesas Previdenciárias (IV)					
Resultado Previdenciário (III - IV)					
RECEITA DA ALIENAÇÃO DE ATIVOS E APLICAÇÃO DOS RECURSOS		Valor apurado até o bimestre	Saldo a Realizar		
Receita de Capital Resultante da Alienação de Ativos					
Aplicação dos Recursos da Alienação de Ativos					
DESPESAS COM AÇÕES E SERVIÇOS PÚBLICOS DE SAÚDE		Valor apurado até o bimestre	Limite Constitucional Anual		
			% Mínimo a Aplicar no Exercício	% Aplicado até o bimestre	
Despesas Próprias com Ações e Serviços Públicos de Saúde		2.991.388,22	15%	21,49	
DESPESAS DE CARÁTER CONTINUADO DERIVADAS DE PPP		Valor Apurado no exercício corrente			
		0,00	0%		0%

Fonte: SISTEMA CONTÁBIL

EROS DANILO ARAÚJO
Prefeito

PAULO KOROVISKI
CRC PR 17882/O-0

CELSE ELLI BURAKOVSKI
Controle Interno

Prefeitura Municipal de Telêmaco Borba
Secretaria de Assistência Social

RELATÓRIO DE GESTÃO DO FUNDO MUNICIPAL DOS DIREITOS DA CRIANÇA E DO ADOLESCENTE JANEIRO/FEVEREIRO 2012

1. IDENTIFICAÇÃO DO ÓRGÃO GESTOR DAS POLÍTICAS SOCIAIS DE ATENDIMENTO À CRIANÇA E AO ADOLESCENTE:

Órgão: Secretaria Municipal de Assistência Social

Nome do Gestor: Rita Mara de Paula Araújo

Endereço: Avenida Samuel Klabin, nº 725 – Centro

Horário de Funcionamento: das 08h00min às 11h30min – das 13h00min às 17h30min

Fone/Fax: (42) 3904-1560 E-mail: smas@pmtb.pr.gov.br

2. SERVIÇOS E PROGRAMAS DA SECRETARIA MUNICIPAL DE ASSISTÊNCIA SOCIAL QUE EXECUTAM AS POLÍTICAS SOCIAIS DE ATENDIMENTO À CRIANÇA E AO ADOLESCENTE:

2.1. Casas Lares e Abrigos Transitórios:

O Município de Telêmaco Borba dispõe de quatro instituições de cunho governamental, as quais apresentam em sua essência de trabalho o acolhimento institucional de crianças e adolescentes desassistidos e/ou expostos a situações adversas de risco pessoal e social, encaminhados sob Medida de Proteção pela Vara da Infância e Juventude, Ministério Público ou Conselho Tutelar. São as Instituições: Casa Lar Vida Nova (Casa Lar I), Casa Lar Novo Amanhã (Casa Lar II), Abrigo Transitório Feminino e Abrigo Transitório Masculino.

Ambas têm por finalidade ofertar um atendimento adequado e personalizado, oportunizando a integração social e promovendo um ambiente o mais próximo possível de um contexto familiar às crianças e aos adolescentes.

Ressaltamos que tanto as Casas Lares quanto os Abrigos Transitórios possuem registro junto ao Conselho Municipal dos Direitos da Criança e do Adolescente.

Em se tratando da Equipe Técnica, recentemente as Instituições Municipais supracitadas passaram a dispor em caráter exclusivo de uma Assistente Social e uma Psicóloga.

Com relação ao atendimento psicológico voltado às crianças e adolescentes, atualmente este está sendo realizado nas dependências da Secretaria Municipal de Assistência Social, através de atendimentos individuais e/ou grupais.

Quanto ao atendimento psicológico oferecido às famílias das crianças e adolescentes, o mesmo também é realizado nas dependências da Secretaria Municipal de Assistência Social, no entanto, somente através de atendimentos individuais.

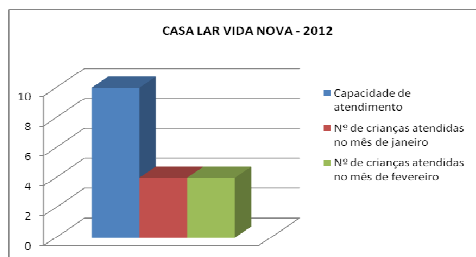
No que se refere ao acompanhamento social, o mesmo consiste na realização de atendimentos individuais, visitas domiciliares, encaminhamentos direcionados a rede de atendimento, arquivo de cada criança ou adolescente e demais atuações inerentes aos acolhidos e suas respectivas famílias.

As Casas Lares e Abrigos Transitórios também recebem acompanhamento da Nutricionista da Secretaria Municipal de Assistência Social, a qual realiza supervisão do pré-preparo e preparo dos alimentos com o objetivo de garantir a segurança alimentar das refeições oferecidas nas Instituições.

Público Alvo das Casas Lares: as Casas Lares atendem crianças na faixa etária de 0 (zero) a 11 (onze) anos, 11 (onze) meses e 30 (trinta) dias.

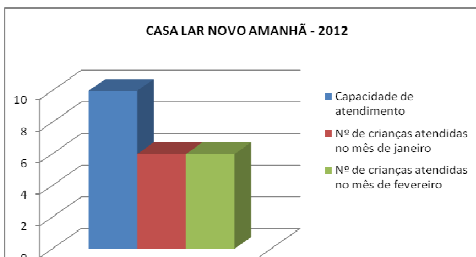
Público Alvo dos Abrigos Transitórios: os Abrigos Transitórios atendem adolescentes de 12 (doze) anos a 17 (dezessete) anos, durante o prazo máximo de 11 (onze) meses e 30 (trinta) dias.

CASA LAR VIDA NOVA		
MÊS	CAPACIDADE	DEMANDA ATENDIDA
JANEIRO 2012	10 crianças	04
FEVEREIRO 2012	10 crianças	04



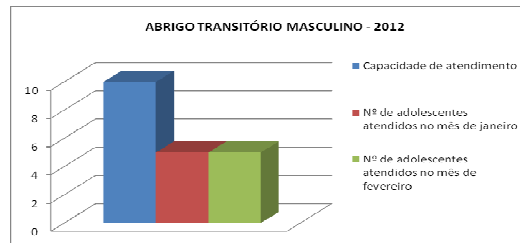
Fonte: Registros da Entidade

CASA LAR NOVO AMANHÃ		
MÊS	CAPACIDADE	DEMANDA ATENDIDA
JANEIRO 2012	10 crianças	06
FEVEREIRO 2012	10 crianças	06



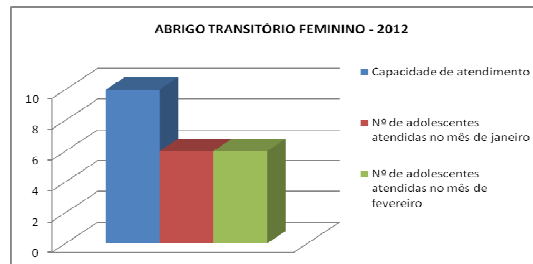
Fonte: Registros da Entidade

ABRIGO TRANSITÓRIO MASCULINO		
MÊS	CAPACIDADE	DEMANDA ATENDIDA
JANEIRO 2012	10 adolescentes	05
FEVEREIRO 2012	10 adolescentes	05



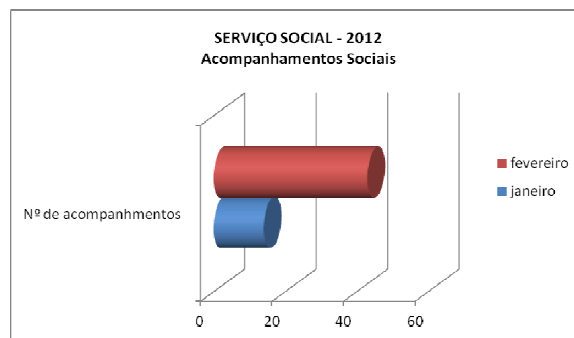
Fonte: Registros da Entidade

ABRIGO TRANSITÓRIO FEMININO		
MÊS	CAPACIDADE	DEMANDA ATENDIDA
JANEIRO 2012	10 adolescentes	06
FEVEREIRO 2012	10 adolescentes	06



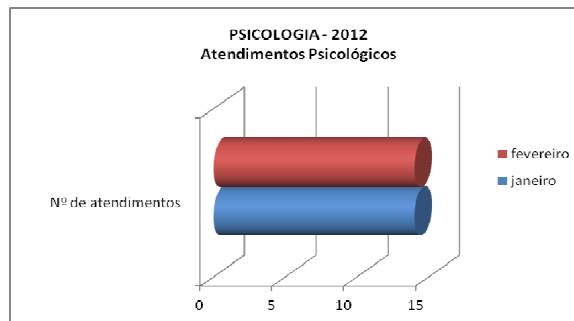
Fonte: Registros da Entidade

SERVIÇO SOCIAL	
MÊS	Nº DE ACOMPANHAMENTOS
JANEIRO 2012	14 acompanhamentos
FEVEREIRO 2012	43 acompanhamentos



Fonte: Registros da Entidade

PSICOLOGIA	
MÊS	Nº DE ATENDIMENTOS
JANEIRO 2012	14 atendimentos
FEVEREIRO 2012	14 atendimentos



Fonte: Registros da Entidade

2.2. Programa Liberdade Cidadã:

É o Programa através do qual são executadas as Medidas Socioeducativas em Meio Aberto de Prestação de Serviço à Comunidade – PSC e Liberdade Assistida – LA, que se encontra referenciado no Centro de Referência de Assistência Social - CREAS, unidade responsável pelo atendimento às famílias e indivíduos que tiveram seus direitos violados e que compõe a rede de serviços prestados pela Secretaria Municipal de Assistência Social.

Os adolescentes em conflito com a Lei começam a ser atendidos pelo Programa, a partir do encaminhamento da Vara da Infância e Juventude.

Atualmente a Equipe Técnica do Programa é composta por uma Psicóloga e uma Assistente Social.

Em relação à execução das Medidas de PSC, são desenvolvidas atividades voltadas à inclusão do adolescente na prestação de trabalho / atividade em Entidades de cunho governamental e Organizações Não Governamentais. Quanto às Medidas de LA, o trabalho é desenvolvido a partir do acompanhamento e orientação da Equipe Técnica aos adolescentes, no que se refere à conduta e comportamento.

Tanto na PSC, quanto na LA, os adolescentes recebem atendimento psicológico semanal e acompanhamento social por meio de visitas domiciliares, orientações, encaminhamentos, entre outras intervenções. Também são realizadas atividades de acompanhamento aos adolescentes em relação à inserção ao ensino formal, primando pela escolarização e pelas atividades socioeducativas em geral.

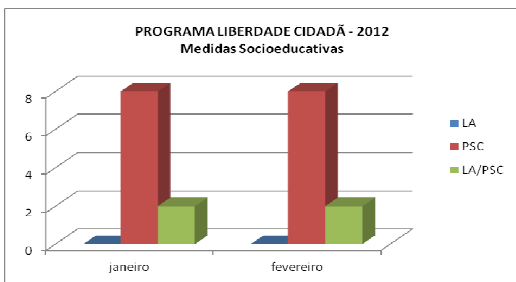
A Equipe do Programa utiliza uma metodologia de trabalho em rede e parcerias, visando atender às várias necessidades dos adolescentes e suas respectivas famílias, ou seja, até mesmo aquelas que não podem ser sanadas dentro do espaço institucional.

Quando solicitado pela Vara da Infância e Juventude, também são realizadas avaliações psicossociais junto ao contexto familiar dos adolescentes.

Os profissionais envolvidos também desenvolvem um trabalho com as famílias dos adolescentes, através da realização de encontros entre as mesmas com o intuito de reflexão, troca de experiências e orientações com objetivo de trabalhar os vínculos afetivos com o foco na administração de conflitos familiares.

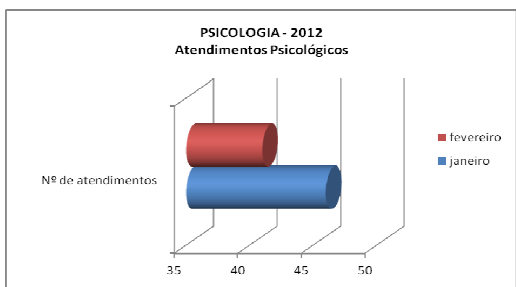
Público Alvo: São adolescentes em conflito com Lei, encaminhados pela Vara da Infância e Juventude da Comarca de Telêmaco Borba, para o cumprimento de Medida Socioeducativa de Prestação de Serviço à Comunidade e Liberdade Assistida.

PSC / LA / LA e PSC	
MÊS	DEMANDA ATENDIDA
JANEIRO 2012	10 adolescentes ● 00 adolescente em LA ● 08 adolescentes em PSC ● 02 adolescentes em LA e PSC
FEVEREIRO 2012	10 adolescentes ● 00 adolescente em LA ● 08 adolescentes em PSC ● 02 adolescentes em LA e PSC



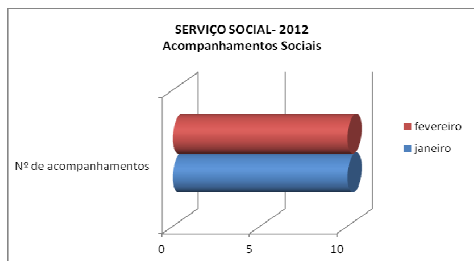
Fonte: Registros do Programa Liberdade Cidadã

PSICOLOGIA	
MÊS	Nº DE ATENDIMENTOS
JANEIRO 2012	46 atendimentos
FEVEREIRO 2012	41 atendimentos



Fonte: Registros do Programa Liberdade Cidadã

SERVIÇO SOCIAL	
MÊS	Nº DE ACOMPANHAMENTOS SOCIAIS
JANEIRO 2012	10 acompanhamentos
FEVEREIRO 2012	10 acompanhamentos



Fonte: Registros do Programa Liberdade Cidadã

2.3. Programa Adolescente Cidadã:

O referido Programa é executado pelo CREAS e tem por objetivo atender adolescentes do sexo feminino que tiveram seus direitos violados e/ou expostas a situações adversas de risco pessoal e social, encaminhadas pela Vara da Infância e Juventude, pelo Ministério Público e Conselho Tutelar. Caracteriza-se e/ou desenvolve-se nos moldes de um contraturno, ou seja, os adolescentes encaminhadas permanecem meio período na escola e meio período no Programa.

Para responder à finalidade e garantir as alternativas de inclusão, o Programa disponibiliza uma estrutura física adequada e oferece atendimento social e psicológico às adolescentes sempre que necessário.

No que se refere às atividades desenvolvidas, informamos que no período em que as adolescentes se encontram no Programa as mesmas realizam seus deveres escolares e estudam para provas. Também participam das seguintes atividades:

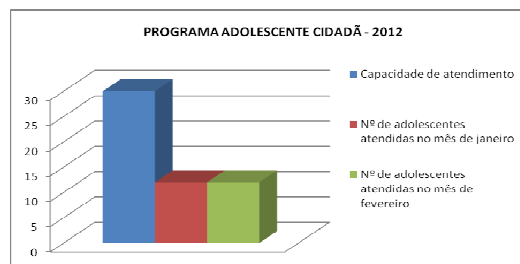
- Oficina de Artes Manuais;
- Oficina de Culinária;
- Oficina de Cuidados Pessoais;
- Videoteca;
- Oficina de Linguagem Virtual;
- Oficina de Cultura Religiosa;
- Atividades Esportivas e Recreação Dirigida;
- Oficina Conhecendo seu Corpo;
- Passeios e Visitas.

No período em que estão no Programa as adolescentes recebem duas refeições diárias, ou seja, café da manhã e almoço, considerando o período matutino e, em se tratando do período vespertino, recebem almoço e lanche da tarde.

O Programa é acompanhado pela Nutricionista da Secretaria Municipal de Ação Social, a qual uma vez ao mês se dirige ao mesmo para supervisionar o pré-preparo e preparo dos alimentos com o objetivo de garantir a segurança alimentar das refeições oferecidas às adolescentes.

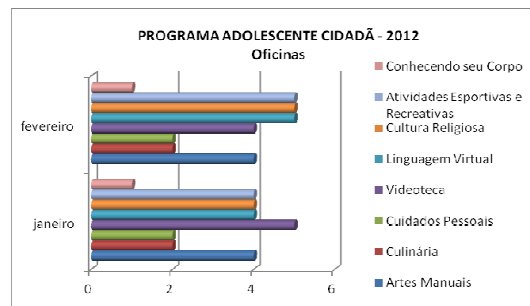
Público Alvo: a execução do Programa Adolescente Cidadã tem como destinatários adolescentes do sexo feminino, segmento de 13 a 17 anos.

PROGRAMA ADOLESCENTE CIDADÃ		
MÊS	CAPACIDADE	DEMANDA ATENDIDA
JANEIRO 2012	30 adolescentes	12 adolescentes
FEVEREIRO 2012	30 adolescentes	12 adolescentes



Fonte: Registros do Programa Adolescente Cidadã

PROGRAMA ADOLESCENTE CIDADÃ	
MÊS	Nº DE OFICINAS
JANEIRO 2012	oficinas
FEVEREIRO 2012	oficinas



Fonte: Registros do Programa Adolescente Cidadã

2.4. Programa de Apoio e Orientação à Família:

O Programa de Apoio e Orientação à Família segue a linha de proteção à infância e adolescência prevista no Estatuto da Criança e do Adolescente – ECA, sendo executado pelo CREAS e coordenado pela Equipe Técnica deste.

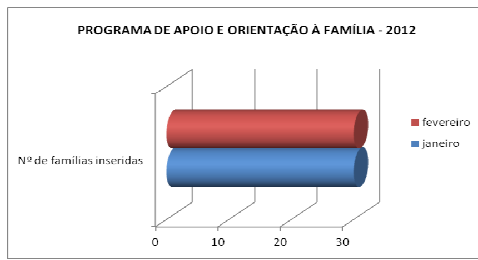
Tem por objetivo orientar e apoiar famílias, objetivando compartilhar critérios socioeducativos capazes de eliminar certas discrepâncias que vem sendo prejudiciais nas relações familiares, possibilitando a reestruturação e fortalecimento dos vínculos afetivos.

Através do Programa são realizadas reuniões mensais, nas quais são promovidas ações socioeducativas com a finalidade de orientar sobre temáticas importantes para o cotidiano das famílias e de intensificar conhecimentos a partir de troca de experiências entre as mesmas.

Público Alvo:

- famílias de crianças e adolescentes abrigados em Entidades Municipais;
- famílias de crianças e adolescentes já desabrigados das Entidades Municipais;
- famílias encaminhadas pela Vara da Infância e Adolescência, Ministério Público e Conselho Tutelar.

PROGRAMA DE APOIO E ORIENTAÇÃO À FAMÍLIA	
MÊS	Nº DE FAMÍLIAS INSERIDAS
JANEIRO 2012	30 famílias
FEVEREIRO 2012	30 famílias



Fonte: Registros do Programa de Apoio e Orientação à Família

2.5. Programa de Erradicação do Trabalho Infantil:

Os casos de trabalho infantil encaminhados à Secretaria Municipal de Assistência Social serão direcionados ao Programa de Erradicação de Trabalho Infantil – PETI, que se responsabiliza pelo acompanhamento e encaminhamento das situações constatadas.

A Equipe Técnica responsável pelos atendimentos das questões de trabalho infantil, é composta por uma Assistente Social e uma Psicóloga.

Ao receber a notificação de situação de trabalho infantil, a Equipe realiza visita domiciliar a família da criança ou adolescente, a fim de verificar a veracidade dos fatos. Constatando situação de trabalho infantil, a Equipe toma as providências necessárias e cabíveis ao caso.

Cabe aos profissionais informar os casos de trabalho infantil constatados ao Conselho Tutelar, para que o referido Órgão possa realizar a alimentação junto ao Sistema de Informações para Infância e Adolescência – SIPIA, como também, notificá-los ao Cadastro Único do Município de Telêmaco Borba, para que o mesmo possa efetuar o preenchimento do campo 270 com a finalidade de gerar transferência de renda direta às famílias com crianças e adolescentes que forem inseridos nas ações socioeducativas.

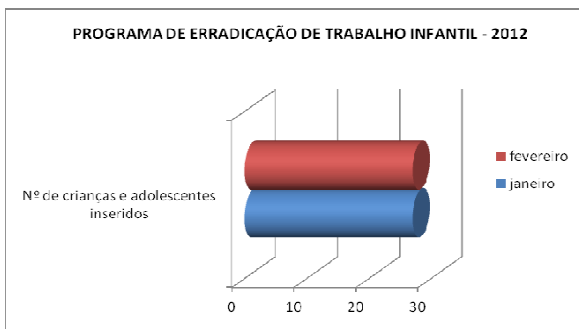
Os profissionais também realizam o encaminhamento de crianças e adolescentes em situação de trabalho infantil às ações de convivência e fortalecimentos de vínculos, disponibilizadas pelo Contraturno Social e Contraturno Socioeducativo para Adolescentes, Programas Sociais da Divisão de Proteção Social Básica da Secretaria Municipal de Assistência Social.

Considerando a importância de um trabalho direcionado às famílias de crianças e adolescentes em situação de trabalho infantil, além do acompanhamento psicossocial proporcionado pelo PETI, também são realizadas reuniões com as mesmas, onde são desenvolvidas palestras educativas com temas específicos à questão.

Os atendimentos psicossociais são realizados periodicamente, para acompanhamento dos casos e encaminhamentos necessários para rede de atendimento. A Equipe Técnica também mantém contato direto com os coordenadores dos Programas onde são realizadas as ações de convivência, a fim de realizar um acompanhamento efetivo e intervenções nos casos de baixa frequência nas atividades de convivência.

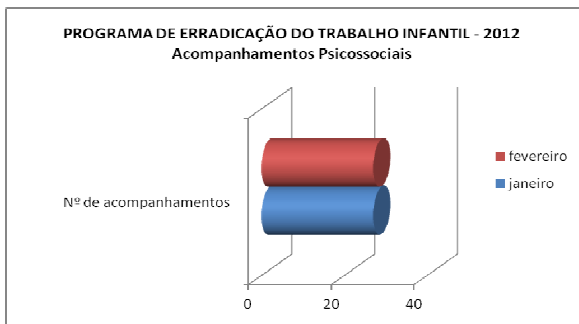
Público Alvo do PETI: crianças e adolescentes em situação de trabalho infantil.

PROGRAMA DE ERRADICAÇÃO DO TRABALHO INFANTIL	
MÊS	Nº DE CRIANÇAS E ADOLESCENTES INSERIDOS
JANEIRO 2012	27 crianças/adolescentes
FEVEREIRO 2012	27 crianças/adolescentes



Fonte: Registros do PETI

PROGRAMA DE ERRADICAÇÃO DO TRABALHO INFANTIL	
MÊS	Nº DE ACOMPANHAMENTOS PSICOSSOIAIS
JANEIRO 2012	27 acompanhamentos
FEVEREIRO 2012	27 acompanhamentos



Fonte: Registros do PETI

2.6. Programa Contraturno Socioeducativo para Adolescentes:

O Programa Contraturno Socioeducativo para Adolescentes tem por objetivo oferecer atendimento aos adolescentes em situação de vulnerabilidade socioeconômica e trabalho infantil através de ações socioeducativas em contraturno escolar.

O encaminhamento dos adolescentes ao Programa é realizado com base nos seguintes critérios: baixa renda, baixo aproveitamento escolar, baixa frequência, evasão escolar, vulnerabilidade social e trabalho infantil.

No período em que estão no Programa os adolescentes recebem duas refeições diárias, ou seja, café da manhã e almoço, considerando o período matutino e, em se tratando do período vespertino, recebem almoço e lanche da tarde.

A proposta do Programa está relacionada à prática de ações sistemáticas e planejadas de caráter social e educativo, com o intuito de que o adolescente possa enriquecer e complementar as atividades que realiza na escola e ter assegurado seu desenvolvimento integral.

Sua organização visa propiciar aos adolescentes a integração das áreas do conhecimento através das seguintes disciplinas: Oficina de Informática, Motivação Ocupacional (na qual são trabalhados temas como saúde, bem estar social, autoestima, entre outros), Artes Plásticas e Cênicas (música, teatro, dança, leitura de imagens, entre outros) Atividades Esportivas e Recreativas e Reforço Escolar.

No que se refere a sua execução, esta consiste em uma parceria entre Secretaria Municipal de Assistência Social e Secretaria Municipal de Educação.

Público Alvo: Adolescentes na faixa etária de 12 a 15 anos, 11 meses e 29 dias.

CONTRATURNO SOCIOEDUCATIVO PARA ADOLESCENTES		
MÊS	CAPACIDADE	DEMANDA ATENDIDA
JANEIRO 2012	108 alunos	Período de Férias
FEVEREIRO 2012	108 alunos	Transferência e adequação de novo espaço físico

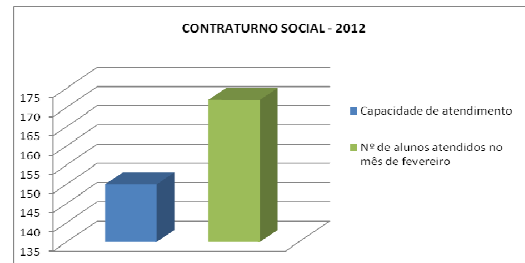
2.7. Contraturno Social:

O Contraturno Social é uma Entidade que dispõe de uma metodologia de atendimento voltada à promoção de atividades culturais, esportivas, educacionais e de cultura religiosa para crianças de 06 a 12 anos completos.

No período em que estão na Entidade as crianças recebem duas refeições diárias, ou seja, café da manhã e almoço, considerando o período matutino e, em se tratando do período vespertino, recebem almoço e lanche da tarde.

Público Alvo: Filhos de mães trabalhadoras que exerçam atividade geradora de renda fora do lar, crianças sob Medida de Proteção de Acolhimento Institucional, crianças encaminhadas pelo Conselho Tutelar e pela Vara da Infância e Juventude.

CONTRATURNO SOCIAL		
MÊS	CAPACIDADE	DEMANDA ATENDIDA
JANEIRO 2012	150 alunos	Período de Férias
FEVEREIRO 2012	150 alunos	172 alunos



Fonte: Registros do Contraturno Social

Elaboração:

Divisão de Proteção Social Especial

Divisão de Proteção Social Básica

3. EXECUÇÃO ORÇAMENTÁRIA

FONTE	CÓDIGO	NATUREZA	TOTAL	VALOR	SALDO DA
RECURSO			AUTORIZADO	EMPENHADO	DOTAÇÃO
13 SECRETARIA MUN DE ASSISTÊNCIA SOCIAL					
13.001 Gabinete da Secretaria Mun de Assistência Social					
08.243.08026-118 Manutenção do Conselho Mun dos Direitos da Criança e Adolescente					
100000000	3390300000	MATERIAL DE CONSUMO	3.000,00	0,00	3.000,00
100000000	3390330000	PASSAGENS E DESPESAS COM LOCOMOÇÃO	1.000,00	0,00	1.000,00
100000000	3390360000	OUTROS SERVIÇOS DE TERCEIROS - PESSOA FÍSICA	1.000,00	0,00	1.000,00
100000000	3390390000	OUTROS SERVIÇOS DE TERCEIROS - PESSOA	1.000,00	0,00	1.000,00
TOTAL DO PROJETO/ATIVIDADE			6.000,00	0,00	6.000,00
08.243.08036-119 Manutenção do Conselho Tutelar					
100000000	3190110000	VENCIMENTOS E VANTAGENS FIXAS - PESSOAL CIVIL	100.000,00	14.187,46	85.812,54
100000000	3190130000	OBRIGAÇÕES PATRONAIS	40.000,00	2.752,00	37.248,00
100000000	3390300000	MATERIAL DE CONSUMO	45.000,00	285,00	44.715,00
100000000	3390390000	OUTROS SERVIÇOS DE TERCEIROS - PESSOA	40.000,00	1.020,00	38.980,00
TOTAL DO PROJETO/ATIVIDADE			225.000,00	18.244,46	206.755,54
13.002 Divisão de Proteção Social Básica					
08.243.08026-122 Manutenção Desp Pessoal Funcionamento CCJ					
100000000	3190110000	VENCIMENTOS E VANTAGENS FIXAS - PESSOAL CIVIL	240.000,00	0,00	240.000,00

100000000	3190130000	OBRIGAÇÕES PATRONAIS	10.000,00	0,00	10.000,00
100000000	3191130000	OBRIGAÇÕES PATRONAIS	40.000,00	0,00	40.000,00
100000000	3191920000	DESPESAS DE EXERCÍCIOS ANTERIORES	10.000,00	0,00	10.000,00
TOTAL DO PROJETO/ATIVIDADE			300.000,00	0,00	300.000,00
13.005 Fundo Municipal dos Direitos da Criança e do Adolescente					
08.243.08026-146 Repasses Doações IR ao FMDCA					
5100000880	3350410000	CONTRIBUIÇÕES	50.000,00	0,00	50.000,00
TOTAL DO PROJETO/ATIVIDADE			50.000,00	0,00	50.000,00
08.243.08026-147 Manutenção do Contrato Social					
100000000	3390300000	MATERIAL DE CONSUMO	100.000,00	10.082,35	89.917,65
100000000	3390360000	OUTROS SERVIÇOS DE TERCEIROS - PESSOA FÍSICA	1.000,00	0,00	1.000,00
100000000	3390390000	OUTROS SERVIÇOS DE TERCEIROS - PESSOA	1.000,00	0,00	1.000,00
100000000	4490520000	EQUIPAMENTOS E MATERIAL PERMANENTE	30.000,00	0,00	30.000,00
TOTAL DO PROJETO/ATIVIDADE			132.000,00	10.082,35	121.917,65
08.243.08026-148 Contrato Social - CV Guarda Mirim					
100000000	3390300000	MATERIAL DE CONSUMO	50.000,00	2.888,10	47.111,90
TOTAL DO PROJETO/ATIVIDADE			50.000,00	2.888,10	47.111,90
08.243.08026-149 Manutenção do Centro de Convivência da Juventude					
100000000	3390300000	MATERIAL DE CONSUMO	70.000,00	0,00	70.000,00
100000000	3390360000	OUTROS SERVIÇOS DE TERCEIROS - PESSOA FÍSICA	10.000,00	0,00	10.000,00
100000000	3390390000	OUTROS SERVIÇOS DE TERCEIROS - PESSOA	30.000,00	0,00	30.000,00
100000000	4490520000	EQUIPAMENTOS E MATERIAL PERMANENTE	30.000,00	0,00	30.000,00
TOTAL DO PROJETO/ATIVIDADE			140.000,00	0,00	140.000,00
08.243.08036-150 Manutenção das Casas Lares					
100000000	3390300000	MATERIAL DE CONSUMO	110.000,00	5.440,70	104.559,30
100000000	3390360000	OUTROS SERVIÇOS DE TERCEIROS - PESSOA FÍSICA	1.000,00	0,00	1.000,00
100000000	3390390000	OUTROS SERVIÇOS DE TERCEIROS - PESSOA	2.000,00	0,00	2.000,00
100000000	4490520000	EQUIPAMENTOS E MATERIAL PERMANENTE	36.000,00	0,00	36.000,00
TOTAL DO PROJETO/ATIVIDADE			149.000,00	5.440,70	143.559,30

08.243.08036-151 Manutenção do Abrigo Transitório					
100000000	3390300000	MATERIAL DE CONSUMO	60.000,00	6.653,30	53.346,70
100000000	3390360000	OUTROS SERVIÇOS DE TERCEIROS - PESSOA FÍSICA	1.000,00	0,00	1.000,00
100000000	3390390000	OUTROS SERVIÇOS DE TERCEIROS - PESSOA	1.000,00	0,00	1.000,00
100000000	4490520000	EQUIPAMENTOS E MATERIAL PERMANENTE	27.000,00	0,00	27.000,00
TOTAL DO PROJETO/ATIVIDADE			89.000,00	6.653,30	82.346,70
08.243.08036-152 Manutenção do Prog Liberdade Cidadã					
100000000	3390300000	MATERIAL DE CONSUMO	10.000,00	44,80	9.955,20
100000000	3390360000	OUTROS SERVIÇOS DE TERCEIROS - PESSOA FÍSICA	1.000,00	0,00	1.000,00
100000000	3390390000	OUTROS SERVIÇOS DE TERCEIROS - PESSOA	1.000,00	0,00	1.000,00
100000000	4490520000	EQUIPAMENTOS E MATERIAL PERMANENTE	32.000,00	0,00	32.000,00
TOTAL DO PROJETO/ATIVIDADE			44.000,00	44,80	43.955,20
08.243.08036-153 Manutenção do Projeto Adolescente Cidadã					
100000000	3390300000	MATERIAL DE CONSUMO	10.000,00	2.313,86	7.686,14
100000000	3390360000	OUTROS SERVIÇOS DE TERCEIROS - PESSOA FÍSICA	1.000,00	0,00	1.000,00
100000000	3390390000	OUTROS SERVIÇOS DE TERCEIROS - PESSOA	1.000,00	0,00	1.000,00
100000000	4490520000	EQUIPAMENTOS E MATERIAL PERMANENTE	5.000,00	0,00	5.000,00
TOTAL DO PROJETO/ATIVIDADE			17.000,00	2.313,86	14.686,14
08.243.08036-154 Reforma e Conservação de Abrigos Transitórios					
100000000	4490510000	OBRA E INSTALAÇÕES	100.000,00	0,00	100.000,00
TOTAL DO PROJETO/ATIVIDADE			100.000,00	0,00	100.000,00
08.243.08036-155 Manutenção do Programa de Promoção e Apoio a Família					
100000000	3390300000	MATERIAL DE CONSUMO	3.000,00	0,00	3.000,00
100000000	4490520000	EQUIPAMENTOS E MATERIAL PERMANENTE	7.000,00	0,00	7.000,00
TOTAL DO PROJETO/ATIVIDADE			10.000,00	0,00	10.000,00
TOTAL DAS DESPESAS			1.212.000,00	45.667,57	1.166.332,43
FONTES DE RECURSO					
01000	Recursos Ordinários (Livres)		1.162.000,00	45.667,57	1.116.332,43
51880	Contribuições e Legados de Entidades não Gover. ECA/FMDCA		50.000,00	0,00	50.000,00
TOTAL DAS FONTES			1.212.000,00	45.667,57	1.166.332,43
ELABORAÇÃO: CONTROLADORIA GERAL DO MUNICÍPIO					



MUNICÍPIO DE TELÊMACO BORBA
RELATÓRIO RESUMIDO DA EXECUÇÃO ORÇAMENTÁRIA
DEMONSTRATIVO DAS RECEITAS E DESPESAS COM MANUTENÇÃO E DESENVOLVIMENTO DO ENSINO - MDE
ORÇAMENTOS FISCAL E DA SEGURIDADE SOCIAL
JANEIRO A FEVEREIRO DE 2012

Lei 9.394/96, Art. 72 - Anexo X

RECEITAS DE ENSINO

RECEITA RESULTANTE DE IMPOSTOS (Caput do art. 212 da constituição)	PREVISÃO INICIAL	PREVISÃO ATUALIZADA (a)	RECEITAS REALIZADAS		% c=(b/a)
			NO BIMESTRE	ATÉ BIMESTRE (b)	
1 - RECEITA DE IMPOSTOS	16.293.000,00	16.293.000,00	2.221.776,66	2.221.776,66	13,64
1.1 - Receita resultante do imposto sobre a propriedade predial e territorial urbana - IPTU	2.746.000,00	2.746.000,00	151.349,29	151.349,29	5,51
1.1.1 - IPTU	1.772.000,00	1.772.000,00	4.607,70	4.607,70	0,26
1.1.2 - Multas, juros de mora e outros encargos do IPTU	27.000,00	27.000,00	640,88	640,88	2,37
1.1.3 - Dívida ativa do IPTU	682.000,00	682.000,00	100.259,26	100.259,26	14,70
1.1.4 - Multas, juros de mora, atualização monetária e outros encargos da dívida ativa do IPTU	265.000,00	265.000,00	45.841,45	45.841,45	17,30
1.1.5 - (-) Deduções da receita do IPTU	0,00	0,00	0,00	0,00	0,00
1.2 - Receita resultante do imposto sobre transmissão inter vivos - ITBI	589.000,00	589.000,00	134.608,78	134.608,78	22,85
1.2.1 - ITBI	588.000,00	588.000,00	134.470,38	134.470,38	22,87
1.2.2 - Multas, juros de mora e outros encargos do ITBI	1.000,00	1.000,00	138,40	138,40	13,84
1.2.3 - Dívida ativa do ITBI	0,00	0,00	0,00	0,00	0,00
1.2.4 - Multas, juros de mora, atualização monetária e outros encargos da dívida ativa do ITBI	0,00	0,00	0,00	0,00	0,00
1.2.5 - (-) Deduções da receita do ITBI	0,00	0,00	0,00	0,00	0,00
1.3 - Receita resultante do imposto sobre serviços de qualquer natureza - ISS	11.570.000,00	11.570.000,00	1.746.030,33	1.746.030,33	15,09
1.3.1 - Imposto sobre serviço de qualquer natureza - ISS	10.900.000,00	10.900.000,00	1.700.834,17	1.700.834,17	15,60
1.3.2 - Multas, juros de mora e outros encargos do ISS	54.000,00	54.000,00	12.124,13	12.124,13	22,45
1.3.3 - Dívida ativa do ISS	562.000,00	562.000,00	24.332,77	24.332,77	4,33
1.3.4 - Multas, juros de mora, atualização monetária e outros encargos da dívida ativa do ISS	54.000,00	54.000,00	8.739,26	8.739,26	16,18
1.3.5 - (-) Deduções da receita do ISS	0,00	0,00	0,00	0,00	0,00
1.4 - Receita resultante do imposto de renda retido na fonte - IRRF	1.388.000,00	1.388.000,00	189.788,26	189.788,26	13,67
1.4.1 - IRRF	1.388.000,00	1.388.000,00	189.788,26	189.788,26	13,67
1.4.2 - Multas, juros de mora e outros encargos do IRRF	0,00	0,00	0,00	0,00	0,00

1.4.3 - Dívida ativa do IRRF	0,00	0,00	0,00	0,00	0,00
1.4.4 - Multas, juros de mora, atualização monetária e outros encargos da dívida ativa do IRRF	0,00	0,00	0,00	0,00	0,00
1.4.5 - (-) Deduções da receita do IRRF	0,00	0,00	0,00	0,00	0,00
1.5 - Receita resultante do imposto de renda retido na fonte - ITR	0,00	0,00	0,00	0,00	0,00
1.5.1 - ITR	0,00	0,00	0,00	0,00	0,00
1.5.2 - Multas, juros de mora e outros encargos do ITR	0,00	0,00	0,00	0,00	0,00
1.5.3 - Dívida ativa do ITR	0,00	0,00	0,00	0,00	0,00
1.5.4 - Multas, juros de mora, atualização monetária e outros encargos da dívida ativa do ITR	0,00	0,00	0,00	0,00	0,00
1.5.5 - (-) Deduções da receita do ITR	0,00	0,00	0,00	0,00	0,00
2 - RECEITAS DE TRANSFERÊNCIAS CONSTITUCIONAIS E LEGAIS	60.435.000,00	60.435.000,00	11.699.950,18	11.699.950,18	19,36
2.1 - Cota-parte FPM	20.475.000,00	20.475.000,00	4.692.295,62	4.692.295,62	22,92
2.1.1 - Parcela referente à CF. art. 159, I, alínea b	19.675.000,00	19.675.000,00	4.692.295,62	4.692.295,62	23,85
2.1.2 - Parcela referente à CF. art. 159, I, alínea d	800.000,00	800.000,00	0,00	0,00	0,00
2.2 - Cota-parte ICMS	33.575.000,00	33.575.000,00	5.640.593,23	5.640.593,23	16,80
2.3 - ICMS-Desoneração - LC. nº 87/1996	675.000,00	675.000,00	66.653,22	66.653,22	9,87
2.4 - Cota-parte IPI-Exportação	960.000,00	960.000,00	84.574,59	84.574,59	8,81
2.5 - Cota-parte ITR	650.000,00	650.000,00	204,64	204,64	0,03
2.6 - Cota-parte IPVA	4.100.000,00	4.100.000,00	1.215.628,88	1.215.628,88	29,65
2.7 - Cota-parte IOF-Ouro (100%)	0,00	0,00	0,00	0,00	0,00
3 - TOTAL DA RECEITA BRUTA DE IMPOSTOS (1+2)	76.728.000,00	76.728.000,00	13.921.726,84	13.921.726,84	18,14

RECEITAS ADICIONAIS PARA FINANCIAMENTO DO ENSINO	PREVISÃO INICIAL	PREVISÃO ATUALIZADA (a)	RECEITAS REALIZADAS		% c=(b/a)
			NO BIMESTRE	ATÉ BIMESTRE (b)	
4 - RECEITA DA APLICAÇÃO FINANCEIRA DE OUTROS RECURSOS VINCULADOS AO ENSINO	257.000,00	257.000,00	33.611,88	33.611,88	13,08
5 - RECEITAS DE TRANSFERÊNCIAS DO FNDE	1.828.000,00	1.828.000,00	326.876,14	326.876,14	17,88
5.1 - Transferências do salário-educação	1.312.000,00	1.312.000,00	326.876,14	326.876,14	24,91
5.2 - Outras transferências do FNDE	516.000,00	516.000,00	0,00	0,00	0,00
5.3 - Aplicação financeira dos recursos do FNDE	0,00	0,00	0,00	0,00	0,00
6 - RECEITAS DE TRANSFERÊNCIAS DE CONVÊNIOS	5.000,00	5.000,00	3.608,04	3.608,04	72,16
6.1 - Transferências de convênios	0,00	0,00	0,00	0,00	0,00
6.2 - Aplicação financeira dos recursos de convênios	5.000,00	5.000,00	3.608,04	3.608,04	72,16
7 - RECEITA DE OPERAÇÕES DE CRÉDITO	0,00	0,00	0,00	0,00	0,00
8 - OUTRAS RECEITAS PARA FINANCIAMENTO DO ENSINO	0,00	0,00	0,00	0,00	0,00
9 - TOTAL DAS RECEITAS ADICIONADAS PARA FINANCIAMENTO DO ENSINO (4+5+6+7+8)	2.090.000,00	2.090.000,00	364.096,06	364.096,06	17,42

FUNDEB					
RECEITAS DO FUNDEB	PREVISÃO INICIAL	PREVISÃO ATUALIZADA (a)	RECEITAS REALIZADAS		% c=(b/a)
			NO BIMESTRE	ATÉ BIMESTRE (b)	
10 - RECEITAS DESTINADAS AO FUNDEB	11.927.000,00	11.927.000,00	2.339.989,54	2.339.989,54	19,62
10.1 - Cota-parte FPM destinada ao FUNDEB - (20% de 2.1)	3.935.000,00	3.935.000,00	938.459,07	938.459,07	23,85
10.2 - Cota-parte ICMS destinada ao FUNDEB - (20% de 2.2)	6.715.000,00	6.715.000,00	1.128.118,61	1.128.118,61	16,80
10.3 - ICMS-Desoneração destinada ao FUNDEB - (20% de 2.3)	135.000,00	135.000,00	13.330,64	13.330,64	9,87
Lei 9.394/96, Art. 72 - Anexo X					
10.4 - Cota-parte IPI-Exportação destinada ao FUNDEB - (20% de 2.4)	192.000,00	192.000,00	16.914,93	16.914,93	8,81
10.5 - Cota-parte ITR destinada ao FUNDEB - (20% de 2.5)	130.000,00	130.000,00	40,92	40,92	0,03
10.6 - Cota-parte IPVA destinada ao FUNDEB - (20% de 2.6)	820.000,00	820.000,00	243.125,37	243.125,37	29,65
11 - RECEITAS RECEBIDAS DO FUNDEB	12.072.000,00	12.072.000,00	2.761.286,43	2.761.286,43	22,87
11.1 - Transferências de recursos do FUNDEB	11.927.000,00	11.927.000,00	2.725.269,27	2.725.269,27	22,85
11.2 - Complementação da união ao FUNDEB	0,00	0,00	0,00	0,00	0,00
11.3 - Receita de aplicação financeira dos recursos do FUNDEB	145.000,00	145.000,00	36.017,16	36.017,16	24,84
12 - RESULTADO LÍQUIDO DAS TRANSFERÊNCIAS DO FUNDEB	0,00	0,00	385.279,73	385.279,73	0,00
ACRÉSCIMO RESULTANTE DAS TRANSFERÊNCIAS DO FUNDEB					385.279,73
DECRÉSCIMO RESULTANTE DAS TRANSFERÊNCIAS DO FUNDEB					0,00

DESPESAS DO FUNDEB	DOTAÇÃO INICIAL	DOTAÇÃO ATUALIZADA (a)	DESPESAS EMPENHADAS		% c=(b/a)
			NO BIMESTRE	ATÉ BIMESTRE (b)	
13 - PAGAMENTO DOS PROFISSIONAIS DO MAGISTÉRIO	9.655.000,00	9.655.000,00	1.407.026,73	1.407.026,73	14,57
13.1 - Com educação infantil	2.781.000,00	2.781.000,00	330.804,68	330.804,68	11,90
13.2 - Com ensino fundamental	6.874.000,00	6.874.000,00	1.076.222,05	1.076.222,05	15,66
14 - OUTRAS DESPESAS	2.417.000,00	2.417.000,00	975.400,74	975.400,74	40,36
14.1 - Com educação infantil	518.000,00	518.000,00	389.641,88	389.641,88	75,22
14.2 - Com ensino fundamental	1.899.000,00	1.899.000,00	585.758,86	585.758,86	30,85
15 - TOTAL DAS DESPESAS COM FUNDEB (13+14)	12.072.000,00	12.072.000,00	2.382.427,47	2.382.427,47	19,74

DEDUÇÕES PARA FINS DE LIMITE DO FUNDEB PARA PAGAMENTO DOS PROFISSIONAIS DO MAGISTÉRIO	Valor
16 - RESTOS A PAGAR INSCRITOS NO EXERCÍCIO SEM DISPONIBILIDADE DE RECURSOS DO FUNDEB	0,00
17 - DESPESAS CUSTEADAS COM SUPERÁVIT FINANCEIRO DO EXERCÍCIO ANTERIOR DO FUNDEB	0,00
18 - TOTAL DAS DEDUÇÕES CONSIDERADAS PARA FINS DE LIMITE DO FUNDEB (16+17)	0,00
19 - MÍNIMO DE 60% DO FUNDEB NA REMUNERAÇÃO DO MAGISTÉRIO COM EDUCAÇÃO INFANTIL E ENSINO FUNDAMENTAL ((13-18)/(11) X 100)%	50,96

CONTROLE DA UTILIZAÇÃO DE RECURSOS NO EXERCÍCIO SUBSEQUENTE		Valor
20 - RECURSOS RECEBIDOS DO FUNDEB NO EXERCÍCIO ANTERIOR QUE NÃO FORAM UTILIZADOS		2.294.952,47
21 - DESPESAS CUSTEADAS COM O SALDO DO ITEM 20 ATÉ O 1º TRIMESTRE DO EXERCÍCIO		2.294.952,47

MANUTENÇÃO E DESENVOLVIMENTO DO ENSINO - DESPESAS CUSTEADAS COM A RECEITA RESULTANTE DE IMPOSTOS E RECURSOS DO FUNDEB					
RECEITAS COM AÇÕES TÍPICAS DE MDE	PREVISÃO INICIAL	PREVISÃO ATUALIZADA (a)	RECEITAS REALIZADAS		% c=(b/a)
			NO BIMESTRE	ATÉ BIMESTRE (b)	
22 - IMPOSTOS E TRANSFERÊNCIAS DESTINADAS À MDE (25% DE 3)	19.182.000,00	19.182.000,00	3.480.431,71	3.480.431,71	18,14

DESPESAS COM AÇÕES TÍPICAS DE MANUTENÇÃO E DESENVOLVIMENTO DO ENSINO	DOTAÇÃO INICIAL	DOTAÇÃO ATUALIZADA (c)	DESPESAS EMPENHADAS		% (d/c)
			NO BIMESTRE	ATÉ BIMESTRE (d)	
23 - EDUCAÇÃO INFANTIL	5.679.750,00	5.679.750,00	792.325,15	792.325,15	13,95
23.1 - Despesas custeadas com recursos do FUNDEB	3.299.000,00	3.299.000,00	720.446,56	720.446,56	21,84
23.2 - Despesas custeadas com outros recursos de impostos	2.380.750,00	2.380.750,00	71.878,59	71.878,59	3,02
24 - ENSINO FUNDAMENTAL	14.372.250,00	14.372.250,00	2.478.202,65	2.478.202,65	17,24
24.1 - Despesas custeadas com recursos do FUNDEB	8.773.000,00	8.773.000,00	1.661.980,91	1.661.980,91	18,94
24.2 - Despesas custeadas com outros recursos de impostos	5.599.250,00	5.599.250,00	816.221,74	816.221,74	14,58
25 - ENSINO MÉDIO	0,00	0,00	0,00	0,00	0,00
26 - ENSINO SUPERIOR	200.000,00	200.000,00	66.373,28	66.373,28	33,19
27 - ENSINO PROFISSIONAL NÃO INTEGRADO AO ENSINO REGULAR	600.000,00	600.000,00	0,00	0,00	0,00
28 - OUTRAS	0,00	0,00	0,00	0,00	0,00
29 - TOTAL DAS DESPESAS COM AÇÕES TÍPICAS DE MDE (23+24+25+26+27+28)	20.852.000,00	20.852.000,00	3.336.901,08	3.336.901,08	16,00

DEDUÇÕES/ADIÇÕES CONSIDERADAS PARA FINS DE LIMITE CONSTITUCIONAL		
30 - PERDA NA TRANSFERÊNCIA DO FUNDEB		0,00
31 - DESPESAS CUSTEADAS COM A COMPLEMENTAÇÃO/GANHO DO FUNDEB NO EXERCÍCIO ANTERIOR		(2.288.531,70)
32 - RECEITA DE APLICAÇÃO FINANCEIRA DOS RECURSOS DO FUNDEB ATÉ O BIMESTRE = (50h)		36.017,16
33 - DESPESAS VINCULADAS AO SUPERÁVIT FINANCEIRO DO ACRÉSCIMO E DA COMPLEMENTAÇÃO DO FUNDEB DO EXERCÍCIO ANTERIOR		2.294.952,47
34 - DESPESAS VINCULADAS AO SUPERÁVIT FINANCEIRO DO EXERCÍCIO ANTERIOR DE OUTROS RECURSOS DE IMPOSTOS		2.196.211,45
35 - RESTOS A PAGAR INSCRITOS NO EXERCÍCIO SEM DISPONIBILIDADE FINANCEIRA DE RECURSOS DE IMPOSTOS VINCULADOS AO ENSINO		0,00
36 - CANCELAMENTO, NO EXERCÍCIO, DE RAP INSCRITOS COM DISP. FINANCEIRA DE RECURSOS DE IMPOSTOS VINCULADOS AO ENSINO		965,20
37 - TOTAL DAS DEDUÇÕES/ADIÇÕES CONSIDERADAS PARA FINS DE LIMITE CONSTITUCIONAL (30+31+32+33+34+35+36)		2.239.614,58
38 - TOTAL DAS DESPESAS PARA FINS DE LIMITE (23+24-37)		1.030.913,22
39 - MÍNIMO DE 25% DAS RECEITAS RESULTANTES DE IMPOSTOS EM MDE (38/3) X 100 %		7,41

Lei 9.394/96, Art. 72 - Anexo X

OUTRAS INFORMAÇÕES PARA CONTROLE					
OUTRAS DESPESAS CUSTEADAS COM RECEITAS ADICIONAIS PARA FINANCIAMENTO DO ENSINO	DOTAÇÃO INICIAL	DOTAÇÃO ATUALIZADA (c)	DESPESAS EMPENHADAS		% (d/c)
			NO BIMESTRE	ATÉ BIMESTRE (d)	
40 - DESPESAS CUSTEADAS COM APL FINAN DE OUTROS RECURSOS DE IMP VINC AO ENSINO	0,00	0,00	0,00	0,00	0,00
41 - DESPESAS CUSTEADAS COM A CONTRIBUIÇÃO SOCIAL DO SALÁRIO-EDUCAÇÃO	1.400.000,00	1.400.000,00	6.009,10	6.009,10	0,43
42 - DESPESAS CUSTEADAS COM OPERAÇÕES DE CRÉDITO	0,00	0,00	0,00	0,00	0,00
43 - DESPESAS CUSTEADAS COM OUTRAS RECEITAS PARA FINANCIAMENTO DO ENSINO	521.000,00	521.000,00	13.222,40	13.222,40	2,54
44 - TOTAL OUTRAS DESP CUSTEADAS COM REC ADICIONAIS PARA FINAN DO ENSINO	1.921.000,00	1.921.000,00	19.231,50	19.231,50	1,00
45 - TOTAL GERAL DAS DESPESAS COM MDE (29+44)	22.773.000,00	22.773.000,00	3.356.132,58	3.356.132,58	14,74

RESTOS A PAGAR INSCRITOS COM DISPONIBILIDADE FINANCEIRA DE RECURSOS DE IMPOSTOS VINCULADOS AO ENSINO	SALDO ATÉ BIMESTRE	CANCELADO EM 2012 (g)
46 - RESTOS A PAGAR DE DESPESAS COM MANUTENÇÃO E DESENVOLVIMENTO DO ENSINO	734.531,75	965,20

FLUXO FINANCEIRO DOS RECURSOS DO FUNDEB		VALOR
47 - SALDO FINANCEIRO DO FUNDEB EM 31/12/2011		2.402.033,01
48 - (+) INGRESSOS DE RECURSOS DO FUNDEB ATÉ O BIMESTRE		2.725.269,27
49 - (-) PAGAMENTOS EFETUADOS ATÉ O BIMESTRE		2.169.564,25
50 - (+) RECEITA DE APLICAÇÃO FINANCEIRA DOS RECURSOS DO FUNDEB ATÉ O BIMESTRE		36.017,16
51 - SALDO FINANCEIRO DO FUNDEB NO EXERCÍCIO ATUAL		2.993.755,19

MUNICÍPIO DE TELÊMACO BORBA	
RELATÓRIO RESUMIDO DA EXECUÇÃO ORÇAMENTÁRIA	
DEMONSTRATIVO DA RECEITA LÍQUIDA DE IMPOSTOS E DAS DESPESAS PRÓPRIAS COM SAÚDE	
ORÇAMENTOS FISCAL E DA SEGURIDADE SOCIAL	
JANEIRO A FEVEREIRO DE 2012	

ADCT. Art 77 - Anexo XVI

RECEITAS	Previsão inicial	Previsão atualizada (a)	RECEITAS REALIZADAS	
			Até o bimestre (b)	% (b/a)
RECEITAS DE IMPOSTOS E TRANSFERÊNCIAS CONSTITUCIONAIS E LEGAIS (I)	75.928.000,00	75.928.000,00	13.921.726,84	18,34
Impostos líquidos	14.648.000,00	14.648.000,00	2.029.700,51	13,86
Impostos	14.648.000,00	14.648.000,00	2.029.700,51	13,86

(-) Deduções da Receita de Impostos	0,00	0,00	0,00	0,00
Multas, juros de mora e dívida ativa dos impostos líquidos	1.645.000,00	1.645.000,00	192.076,15	11,68
Multas, juros de mora e dívida ativa dos impostos	1.645.000,00	1.645.000,00	192.076,15	11,68
(-) Deduções da Receita de Multas, Juros e Dívida Ativa dos Impostos	0,00	0,00	0,00	0,00
Receitas de transferências constitucionais e legais	59.635.000,00	59.635.000,00	11.699.950,18	19,62
Da união	21.000.000,00	21.000.000,00	4.759.153,48	22,66
Do estado	38.635.000,00	38.635.000,00	6.940.796,70	17,97
TRANSFERÊNCIAS DE RECURSOS DO SISTEMA ÚNICO DE SAÚDE-SUS (II)	4.239.000,00	4.239.000,00	982.374,70	23,17
Da união para o município	3.358.000,00	3.358.000,00	839.676,89	25,01
Do estado para o município	158.000,00	158.000,00	0,00	0,00
Demais municípios para o município	0,00	0,00	0,00	0,00
Outras receitas do SUS	723.000,00	723.000,00	142.697,81	19,74
RECEITAS DE OPERAÇÕES DE CRÉDITO VINCULADAS À SAÚDE (III)	0,00	0,00	0,00	0,00
OUTRAS RECEITAS ORÇAMENTÁRIAS	25.805.000,00	25.805.000,00	4.749.553,72	18,41
(-) Deduções de Outras Receitas Orçamentárias	0,00	0,00	0,00	0,00
(-) DEDUÇÃO PARA O FUNDEB	11.927.000,00	11.927.000,00	2.339.989,54	19,62
TOTAL	94.045.000,00	94.045.000,00	17.313.665,72	18,41

DESPESAS COM SAÚDE	Dotação inicial	Dotação atualizada (c)	DESPESAS EMPENHADAS	
			Até o bimestre (d)	% (d/c)
DESPESAS CORRENTES	15.606.250,00	15.606.250,00	4.032.800,67	25,84
Pessoal e encargos sociais	9.139.050,00	9.139.050,00	1.959.423,37	21,44
Juros e encargos da dívida	0,00	0,00	0,00	0,00
Outras despesas correntes	6.467.200,00	6.467.200,00	2.073.377,30	32,06
DESPESAS DE CAPITAL	342.000,00	342.000,00	12.317,95	3,60
Investimentos	342.000,00	342.000,00	12.317,95	3,60
Inversões financeiras	0,00	0,00	0,00	0,00
Amortização da dívida	0,00	0,00	0,00	0,00
TOTAL (IV)	15.948.250,00	15.948.250,00	4.045.118,62	25,36

DESPESAS PRÓPRIAS COM AÇÕES E SERVIÇOS PÚBLICOS DE SAÚDE	Dotação inicial	Dotação atualizada	DESPESAS EMPENHADAS	
			Até o bimestre (e)	% (e/V)
DESPESAS COM SAÚDE (V) = (IV)	15.948.250,00	15.948.250,00	4.045.118,62	100,00
(-) DESPESAS COM INATIVOS E PENSIONISTAS	0,00	0,00	0,00	0,00
(-) DESPESAS CUSTEADAS COM RECURSOS VINCULADOS À SAÚDE	4.301.000,00	4.301.000,00	893.228,89	22,08
Recursos de transferências do sistema único de saúde - SUS	3.566.000,00	3.566.000,00	705.683,14	17,45
Recursos de operações de crédito	0,00	0,00	0,00	0,00
Outros recursos	735.000,00	735.000,00	187.545,75	4,64
(-) RESTOS A PAGAR INSCRITOS SEM DISPONIBILIDADE DE RECURSOS PRÓPRIOS	0,00	0,00	160.501,51	3,97
TOTAL DAS DESPESAS PRÓPRIAS COM AÇÕES E SERVIÇOS PÚBLICOS DE SAÚDE (VI)	11.647.250,00	11.647.250,00	2.991.388,22	73,95

CONTROLE DE RESTOS A PAGAR INSCRITOS EM EXERCÍCIOS ANTERIORES VINCULADOS A SAÚDE	RESTOS A PAGAR	
	Inscritos em exerc. anteriores	Cancelados em 2012 (h)
RESTOS A PAGAR DE DESPESAS PRÓPRIAS COM AÇÕES E SERVIÇOS PÚBLICOS DE SAÚDE	858.612,67	0,00

PARTICIPAÇÃO DAS DESPESAS COM AÇÕES E SERVIÇOS PÚBLICOS DE SAÚDE NA RECEITA LÍQUIDA DE IMPOSTOS E TRANSFERÊNCIAS CONSTITUCIONAIS E LEGAIS - LIMITE CONSTITUCIONAL [(V - VI) / I]	21,49
---	--------------

ADCT. Art 77 - Anexo XVI

DESPESAS COM SAÚDE (Por Subfunção)	Dotação inicial	Dotação atualizada	DESPESAS EMPENHADAS	
			Até o bimestre (g)	% (g/total g)
Atenção básica	15.446.250,00	15.446.250,00	3.982.925,22	98,46
Assistência hospitalar e ambulatorial	0,00	0,00	0,00	0,00
Suporte profilático e terapêutico	0,00	0,00	0,00	0,00
Vigilância sanitária	81.000,00	81.000,00	9.066,48	0,22
Vigilância epidemiológica	421.000,00	421.000,00	53.126,92	1,31
Alimentação e nutrição	0,00	0,00	0,00	0,00
Outras subfunções	0,00	0,00	0,00	0,00
TOTAL	15.948.250,00	15.948.250,00	4.045.118,62	100,00

DECRETO N.º 18691

O PREFEITO MUNICIPAL DE TELÊMACO BORBA, ESTADO DO PARANÁ, usando das atribuições que lhe são conferidas,

RESOLVE

Art. 1º REGULAMENTAR as planilhas em anexo, conforme disposto na Lei n.º 1839/2011 em seu artigo 25, § 2º, inciso III.

Art. 2º Revogam-se as disposições em contrário.

PAÇO DAS ARAUCÁRIAS, EM TELÊMACO BORBA, ESTADO DO PARANÁ, 19 de março de 2012.

Arnaldo José Romão
Procurador Geral do Município

Eros Danilo Araújo
Prefeito Municipal

GABARITO DE ENQUADRAMENTO

EMPRESA:	PROCESSO Nº
----------	-------------

SOMATÓRIO DA PONTUAÇÃO

ITEM	Pontuação
01 GERAÇÃO DE OCUPAÇÃO E RENDA	
02 ÁREA DE ATUAÇÃO	
03 PRODUTO	
04 PORTE DA EMPRESA	
05 MONTANTE DO INVESTIMENTO	
06 PROJETO	
07 UTILIZAÇÃO DE TECNOLOGIA	
08 EMPREENDIMENTO VOLTADO A QUALIDADE AMBIENTAL	
09 PROGRAMAS SOCIAIS	
10 IMPACTO TRIBUTÁRIO	
11 UTILIZAÇÃO DE MÃO-DE-OBRA	
12 ORIGEM DOS RECURSOS P/O EMPREENDIMENTO	
T O T A L	

ENQUADRAMENTO DE INCENTIVO

Pontuação	Percentual do Subsídio	Subsídio
A PARTIR DE 100	100%	70 %
99	98%	69 %
98	96%	67 %
97	94%	66 %
96	91%	64 %
95	89%	63 %
94	87%	61 %
93	85%	60 %
92	83%	58 %
91	81%	57 %
90	79%	55 %
89	76%	54 %
88	74%	52 %
87	72%	51 %
86	70%	49 %
85	68%	48 %
84	66%	46 %
83	64%	45 %
82	61%	43 %
81	59%	42 %
80	57%	40 %
79	55%	39 %
78	53%	37 %
77	51%	36 %
76	49%	34 %
75	46%	33 %
74	44%	31 %
73	42%	30 %
72	40%	28 %
71	38%	27 %
70	36%	25 %
69	34%	24 %
68	31%	22 %
67	29%	21 %
66	27%	19 %
65	25%	18 %
64	23%	16 %

63	21%	15 %
62	19%	13 %
61	16%	12 %
60	14%	10 %
59	12%	9 %
58	10%	7 %

Telêmaco Borba, ____ de ____ de ____.

À

Prefeitura do Município de Telêmaco Borba
Secretaria Municipal do Trabalho e Indústria Convencional
Telêmaco Borba - Paraná

Ref.: Avaliação de Concessão de Enquadramento na Lei do PRODETEL

Estamos formalizando nosso interesse em adquirir uma área de terreno industrial no Município de Telêmaco Borba, destinada à implantação de uma unidade _____, sob responsabilidade desta empresa.

Para orientação de Vossas Senhorias, comunicamos que pretendemos iniciar a implantação do projeto, dentro de _____ meses, motivo pelo qual solicitamos o pronunciamento urgente.

Estamos cientes que a área de localização do terreno será fixada, em caráter definitivo, após a análise e aprovação da respectiva avaliação preliminar sobre nossa organização, bem como da atividade que pretendemos implantar.

Sem outro particular e ao inteiro dispor de Vossas Senhorias para outras informações, subscrevemo-nos.

Atenciosamente.

Empresário

PLANILHA TÉCNICA QUANTITATIVA E QUALITATIVA

NOME DA EMPRESA: _____
 CNPJ: _____ Endereço: _____
 Contato: _____
 Fone: _____ E-mail: _____

1 – PROPOSTA DE GERAÇÃO DE OCUPAÇÃO E RENDA

EMPREGOS	DISCRIMINAR (nº)
<input type="checkbox"/> A empresa gerar até 10 novos empregos	
<input type="checkbox"/> Entre 11 a 15 empregos	
<input type="checkbox"/> Entre 16 a 20 empregos	
<input type="checkbox"/> Entre 21 a 40 empregos	
<input type="checkbox"/> Entre 41 a 50 empregos	
<input type="checkbox"/> Entre 51 a 70 empregos	
<input type="checkbox"/> Acima de 70 empregos	

2 – QUAL A ÁREA DE ATUAÇÃO DA EMPRESA (Assinalar a principal atividade)

Tipo/Setor	DISCRIMINAR
<input type="checkbox"/> Industrial	
<input type="checkbox"/> Serviços	
<input type="checkbox"/> Software, Tecnologia, Tecnologia da informação.	
<input type="checkbox"/> Comercial / Atacadista	
<input type="checkbox"/> Serviços Educação	
<input type="checkbox"/> Serviços de Saúde,	

3 – INFORMAÇÕES SOBRE O PRODUTO (Assinalar o item principal)

NOVO na Cidade

NOVO para a empresa, porém existe similar de menor desenvolvimento tecnológico produzido ou comercializado.

NOVO para a empresa, porém de igual qualidade produzido ou comercializado.

NOVO para a empresa, porém existe similar de maior desenvolvimento tecnológico produzido ou comercializado.

IGUAL (mesmo produto/serviço que a empresa já fabrica ou comercializa)

PRODUTO DESTINADO A EXPORTAÇÃO

4 - PORTE DA EMPRESA considerando a RECEITA OPERACIONAL LÍQUIDA:

a) do ano anterior, se empresa já existente: R\$ _____

b) projetada, se empresa em implantação: R\$ _____

<input type="checkbox"/> MICRO EMPRESA	Até R\$ 360.000,00
<input type="checkbox"/> EMPRESA PEQUENO PORTE	De R\$ 360.000,00 a R\$ 3.600.000,00
<input type="checkbox"/> MÉDIA	De R\$ 3.600.000,00 até R\$ 12.000.000,00
<input type="checkbox"/> GRANDE	Acima de R\$ 12.000.000,00

5 - QUAIS O MONTANTE DO INVESTIMENTO PARA IMPLANTAÇÃO DO EMPREENDIMENTO	
<input type="checkbox"/>	Até R\$ 300.000,00
<input type="checkbox"/>	R\$ 300.001,00 até R\$ 500.000,00
<input type="checkbox"/>	De R\$ 500.001,00 até R\$ 1.500.000,00
<input type="checkbox"/>	Acima de R\$ 1.500.000,00
6 - SOBRE O PROJETO (Assinalar o principal motivo)	
<input type="checkbox"/>	Implantação de empresa nova
<input type="checkbox"/>	Expansão – com instalação de unidade isolada, no mesmo município
<input type="checkbox"/>	Expansão – com ampliação da unidade já existente
<input type="checkbox"/>	Expansão – nova linha de produção
<input type="checkbox"/>	Relocalização
<input type="checkbox"/>	Reativação de empreendimento paralisado há mais de dois anos
<input type="checkbox"/>	Reativação de empreendimento, causado por acidente fortuito
<input type="checkbox"/>	Implantação/Expansão/Reativação de Atividades Associativas
<input type="checkbox"/>	Revitalização de empresas em funcionamento
<input type="checkbox"/>	Gerado por Atividade Associativa (Incubadora, Consórcio, Cooperativa)
DISCRIMINAR m2	
Área de terras pretendida	
Área a construir	
Área construída atual	
7 - UTILIZAÇÃO DE TECNOLOGIA (Assinalar o item principal)	
<input type="checkbox"/>	Produto de base tecnológica avançada (tecnologia de ponta)
<input type="checkbox"/>	Produto com agregação de novas Tecnologias e qualificações
<input type="checkbox"/>	Produto sem agregação de tecnologia
<i>Inovação tecnológica é o conhecimento científico ou empírico aplicado na forma de novos produtos ou processos de produção.</i>	
<u>Justifique sua resposta com base no enunciado acima.</u>	
8 - ATIVIDADES DO EMPREENDIMENTO QUANTO A QUALIDADE AMBIENTAL	
<input type="checkbox"/>	Sem risco de poluição
<input type="checkbox"/>	Médio risco de poluição – com equipamento de controle secundário
<input type="checkbox"/>	Médio risco de poluição – com equipamento de controle primário
<input type="checkbox"/>	Elevado risco de poluição – com equipamento de controle secundário
<input type="checkbox"/>	Elevado risco de poluição – com equipamento de controle primário
<input type="checkbox"/>	Utilização de material reciclado
09 – PROGRAMAS SOCIAIS (assinalar a principal ação) DISCRIMINAR	
<input type="checkbox"/>	CRECHE
<input type="checkbox"/>	ALIMENTAÇÃO (Cesta Básica)
<input type="checkbox"/>	PLANO DE SAÚDE
<input type="checkbox"/>	BOLSA DE ESTUDO
<input type="checkbox"/>	RECUPERAÇÃO DE DEPENDENTES QUÍMICOS
10 – IMPACTO TRIBUTÁRIO (Assinalar o item principal) DISCRIMINAR (R\$)	
<input type="checkbox"/>	Recolhimento de ISSQN
<input type="checkbox"/>	Recolhimento de ISSQN e ICMS
<input type="checkbox"/>	Recolhimento de ICMS
<input type="checkbox"/>	Recolhimento de IPI
11 – UTILIZAÇÃO DE MÃO-DE-OBRA DISCRIMINAR QUANTITATIVAMENTE (engenheiros, costureiras...)	
<input type="checkbox"/>	Mão de Obra Local (maioria)
<input type="checkbox"/>	Utilização Agência do Trabalhador
<input type="checkbox"/>	Baixo índice de acidente de trabalho
<input type="checkbox"/>	Existe treinamento / qualificação de mão-de-obra?
12 - QUAL A ORIGEM DOS RECURSOS PARA VIABILIZAR O EMPREENDIMENTO DISCRIMINAR	
<input type="checkbox"/>	Próprios
<input type="checkbox"/>	Financiamento
<input type="checkbox"/>	Próprios e Financiamento
13 – QUANTO AO IMÓVEL DA EMPRESA ATUALMENTE DISCRIMINAR	

<input type="checkbox"/>	Alugado
<input type="checkbox"/>	Inadequado
<input type="checkbox"/>	Próprio
14 – CRONOGRAMA DE EXECUÇÃO DO EMPREENDIMENTO	
<input type="checkbox"/>	DEMANDARÁ 06 a 08 meses
<input type="checkbox"/>	DEMANDARÁ 12 meses
<input type="checkbox"/>	DEMANDARÁ ACIMA DE 12 meses
15 – JUSTIFICATIVAS (Informar sobre o empreendimento):	
Obs.: Estaremos realizando visita na empresa.	

RELAÇÃO DE DOCUMENTOS NECESSÁRIOS**NESTA FASE É NECESSÁRIO ANEXAR**

1. Cópia do balanço patrimonial;
2. Demonstrativo de Resultado;
3. Prévia do layout de ocupação da área pretendida.
4. Cópia do Contrato Social e última alteração

tenção

Não é preciso providenciar os documentos abaixo relacionados nesta fase do processo (somente para conhecimento)

1. Projeto de Viabilidade Econômica;
2. Contrato Social/Última Alteração;
3. Certidões Negativas das Pessoas Física e Jurídica:
 - 3.1 - Débitos Municipais - PMTB;
 - 3.2 - FGTS – Site da Caixa Econômica;
 - 3.3 - INSS – Site Previdência Social;
 - 3.4 - Tributos Estadual e Federal - Sites da Fazenda Estadual e Receita Federal;
 - 3.6 - Cartório Distribuidor do Fórum;
 - 3.6 - Propriedade Territorial - Cartórios de Registros;
 - 3.7 - Protestos;
4. Balanço do Último Exercício (Janeiro/Dezembro);
5. Demonstrativo de Resultado do Exercício - DRE - último exercício (Jan./Dez);
6. Xerox das Guias de Recolhimento ICMS, IPI, ISS - último exercício (Jan./Dez.);
7. Declaração de Renda – Pessoa Jurídica;
8. Atestado de Idoneidade Financeira (Pessoa Física e Jurídica);
9. Laudo de Viabilidade de Localização e o Laudo Ambiental da SEMA;
10. Fluxograma de Produção;
11. Layout de ocupação (planta baixa) da área industrial;
12. Cronograma de execução da obra (prazo de implantação).

DECRETO N.º 18717

O PREFEITO MUNICIPAL DE TELÊMACO BORBA, ESTADO DO PARANÁ, usando das atribuições que lhe são conferidas,

RESOLVE

Art. 1º CONCEDER LICENÇA, Especialpor quinquênio de exercício, ao servidor JOÃO ALVES CARDOSO, matrícula nº 8.050, ocupante do cargo do quadro de provimento efetivo denominado Vigia, lotado na Seção de Vigilância Patrimonial, Divisão de Administração, da Secretaria Municipal de Educação, no período de 09 de abril de 2012 a 08 de julho de 2012, de acordo com o que dispõe o Título V, Capítulo V, Artigo 121, da Lei Municipal 969/93, conforme consta nos Autos de Processo Administrativo N.º 3914/2012.

Art. 2º Revogam-se as disposições em contrário.

PAÇO DAS ARAUCÁRIAS, EM TELÊMACO BORBA, ESTADO DO PARANÁ, 27 de março de 2012.

Arnaldo José Romão
Procurador Geral do Município

Eros Danilo Araújo
Prefeito Municipal

D E C R E T O N.º 1 8 6 8 9

O PREFEITO MUNICIPAL DE TELÊMACO BORBA, ESTADO DO PARANÁ, usando das atribuições que lhe são conferidas,

R E S O L V E

Art. 1º NOMEAR, os servidores relacionados no anexo, que faz parte integrante deste Decreto, a partir de 19 de março de 2012, aprovados no Concurso Público Municipal nº 01/2011, conforme trata o Edital de Convocação n.º 07/2012.

Art. 2º Os nomeados relacionados no anexo deverão tomar posse no prazo de 30 dias.

Art. 3º Revogam-se as disposições em contrário.

PAÇO DAS ÁRAUCÁRIAS, EM TELÊMACO BORBA, ESTADO DO PARANÁ, 19 de março de 2012.

Arnaldo José Romão
Procurador Geral do MunicípioEros Danilo Araújo
Prefeito Municipal

RELAÇÃO DE SERVIDORES A SEREM NOMEADOS

Edital de Convocação n.º 07/2012 - Concurso Público Municipal n.º 01/2011

N.º ORDEM	MATR	NOME_FUNC	NOME_CARGO	DATA_NOMEAÇÃO
1	9738	PAULO ROBERTO EHLERT	ENGENHEIRO ELETRICISTA	19/03/2012
2	9739	CAROLINE GUEDIN DE ALMEIDA	ASSISTENTE ADMINISTRATIVO	19/03/2012
3	9740	ALOIZ DENZER	DESENHISTA TÉCNICO	19/03/2012
4	9091	ELANA CRISTINA DOS SANTOS LIMA	FISCAL	19/03/2012
5	9741	FABIO ROCHA RAMOS	FISCAL	19/03/2012
6	9742	ODAIR COIMBRA DOS SANTOS	FISCAL	19/03/2012
7	9743	JORGE LUIZ VELLA JUNIOR	FISCAL DE TRÂNSITO	19/03/2012
8	9744	ROBSON FELLINI	FISCAL DE TRÂNSITO	19/03/2012
9	9745	ELIZANDRA DOS SANTOS	INSTRUTOR DE ARTES E OFÍCIOS	19/03/2012
10	9746	MARIANE MARTINS CONSTANTINO	INSTRUTOR DE ARTES E OFÍCIOS	19/03/2012
11	9747	MIRIAN XAVIER	TÉCNICO DE ENFERMAGEM	19/03/2012
12	9082	CECILIA GOMES	TÉCNICO EM SAÚDE BUCAL	19/03/2012
13	9748	MARTA CRISTINA LOPES	AGENTE DE ENDEMIAS	19/03/2012
14	9749	QUEZIA MOURA LEITE	AGENTE DE ENDEMIAS	19/03/2012
15	9750	FABIANE MENDES	AGENTE DE TRÂNSITO	19/03/2012
16	9751	WILLIAN ALVES DA SILVA	AGENTE DE TRÂNSITO	19/03/2012
17	9752	TEREZINHA VERENKA	AGENTE DE TRÂNSITO	19/03/2012
18	9753	LILIANE RIBEIRO	AGENTE DE TRÂNSITO	19/03/2012
19	9754	ROSI CLER CARNEIRO DE OLIVEIRA	AUXILIAR DE SERVIÇOS GERAIS - FEMININO	19/03/2012
20	9755	ROSA DE JESUS PEREIRA	AUXILIAR DE SERVIÇOS GERAIS - FEMININO	19/03/2012
21	9756	MARJORI SANTOS TEIXEIRA	AUXILIAR DE SERVIÇOS GERAIS - FEMININO	19/03/2012
22	9757	LOUISE ALESSANDRA ROSA	AUXILIAR DE SERVIÇOS GERAIS - FEMININO	19/03/2012
23	9758	GORETH CELESTINO	AUXILIAR DE SERVIÇOS GERAIS - FEMININO	19/03/2012
24	9759	JACQUELINE FERREIRA DOS SANTOS	AUXILIAR DE SERVIÇOS GERAIS - FEMININO	19/03/2012
25	9760	ELIANE RIBEIRO TRINDADE	AUXILIAR DE SERVIÇOS GERAIS - FEMININO	19/03/2012
26	9761	TATIANE APARECIDA CAMARGO	AUXILIAR DE SERVIÇOS GERAIS - FEMININO	19/03/2012
27	9762	DAIANA DA SILVA	AUXILIAR DE SERVIÇOS GERAIS - FEMININO	19/03/2012
28	9763	DENAIR DA SILVA BORGES	AUXILIAR DE SERVIÇOS GERAIS - FEMININO	19/03/2012
29	9764	DORACI APARECIDA DAVID CUNHA	AUXILIAR DE SERVIÇOS GERAIS - FEMININO	19/03/2012
30	9765	ANGELITA MACHADO	AUXILIAR DE SERVIÇOS GERAIS - FEMININO	19/03/2012
31	9766	ROSELE APARECIDA SILVA DE PAULA DO NASCIMENTO	AUXILIAR DE SERVIÇOS GERAIS - FEMININO	19/03/2012
32	9767	VALDECIR JOSE RODRIGUES	AUXILIAR DE SERVIÇOS GERAIS - MASCULINO	19/03/2012
33	9768	PAULO BATISTA DA SILVA	AUXILIAR DE SERVIÇOS GERAIS - MASCULINO	19/03/2012
34	9769	ELIO VIANA DE PAULA	AUXILIAR DE SERVIÇOS GERAIS - MASCULINO	19/03/2012
35	9770	ROSELI DOS SANTOS HORST	COZINHEIRO	19/03/2012
36	9771	RODRIGO SCHARAIBER	MECÂNICO DE CARROS LEVES	19/03/2012
37	9772	AGUIAR NICO SOUTA	VIGIA	19/03/2012
38	9773	ANTONIO KOLODJI	VIGIA	19/03/2012

D E C R E T O N.º 1 8 6 9 6

O PREFEITO MUNICIPAL DE TELÊMACO BORBA, ESTADO DO PARANÁ, usando das atribuições que lhe são conferidas,

R E S O L V E

Art. 1º TORNAR PÚBLICO, a relação dos candidatos no anexo, que faz parte integrante deste decreto, que não compareceram, desistiram, não apresentaram documentação exigida ou não cumpriram com as exigências do edital para assumir a vaga à qual foram convocados, em concordância ao Edital de Convocação N.º 07/2012 do Concurso Público Municipal 01/2011.

Art. 2º Revogam-se as disposições em contrário.

PAÇO DAS ÁRAUCÁRIAS, EM TELÊMACO BORBA, ESTADO DO PARANÁ, 20 de março de 2012.

Arnaldo José Romão
Procurador Geral do MunicípioEros Danilo Araújo
Prefeito Municipal

RELAÇÃO DE CANDIDATOS QUE NÃO COMPARECERAM, DESISTIRAM OU NÃO APRESENTARAM DOCUMENTAÇÃO COMPLETA OU NÃO CUMPRIRAM TODOS OS ITENS DO EDITAL PARA ASSUMIR O CARGO.

Edital de Convocação n.º 07/2012 - Concurso Público Municipal nº 01/2011.

N.º Ordem	Classif	CARGO	NOME	Motivo
1	1º	CONTABILISTA	CARLOS HENRIQUE BEDETI	NÃO COMPARECEU
2	30º	ASSISTENTE ADMINISTRATIVO	DANN WALLACE OCANHA	NÃO COMPARECEU
3	31º	ASSISTENTE ADMINISTRATIVO	GENI MIDORI TAKAHASHI FELICIANO	NÃO COMPARECEU
4	1º	AGENTE DE TRÂNSITO	RODRIGO LEMOS GOMES	NÃO COMPARECEU
5	12º	AUXILIAR DE SERVIÇOS GERAIS - FEMININO	ANA PAULA MITZKUM	NÃO COMPARECEU
6	14º	AUXILIAR DE SERVIÇOS GERAIS - FEMININO	SIMONE APARECIDA SCHNEIDER	NÃO COMPARECEU
7	20º	AUXILIAR DE SERVIÇOS GERAIS - FEMININO	ALINE IZABEL VILELLA DA ROSA	NÃO COMPARECEU
8	25º	AUXILIAR DE SERVIÇOS GERAIS - MASCULINO	LEANDRO TAVERNI	DESISTENTE
9	27º	AUXILIAR DE SERVIÇOS GERAIS - MASCULINO	CEUSO BORGES MACHADO	NÃO COMPARECEU
10	28º	AUXILIAR DE SERVIÇOS GERAIS - MASCULINO	WILLIAN DA SILVA CAMARGO	NÃO COMPARECEU
11	9º	COZINHEIRO	LENIR MORAIS DE OLIVEIRA	NÃO COMPARECEU
12	1º	MECÂNICO DE MÁQUINAS PESADAS	FRANCISCO LUIZ DE QUADROS	DESISTENTE

**BALANÇO ORÇAMENTÁRIO**

Município de Telêmaco Borba - PR

BALANÇO ANUAL DE 2011

ANEXO 12

Página: 01 / 01

RECEITA	PREVISTA	ARRECADADA	DIFERENÇAS	DESPESA	AUTORIZADA	REALIZADA	SALDOS
RECEITAS CORRENTES							
RECEITA TRIBUTÁRIA	16.380.000,00	16.792.872,84	(412.872,84)	CRÉDITO ORÇAMENTÁRIO E SUPLEMENTAR	113.118.723,81	86.142.829,32	27.785.840,52
RECEITAS DE CONTRIBUIÇÕES	1.722.000,00	2.035.927,32	(313.927,32)	CRÉDITOS ESPECIAIS	1.426.722,79	809.946,03	616.776,76
RECEITA PATRIMONIAL	1.419.000,00	2.205.425,32	(786.425,32)	CRÉDITOS EXTRAORDINÁRIOS	0,00	0,00	0,00
RECEITA AGROPECUÁRIA	0,00	0,00	0,00				
RECEITA DE SERVIÇOS	1.086.000,00	1.618.879,86	(532.879,86)				
TRANSFERÊNCIAS CORRENTES	63.665.000,00	72.108.404,38	(8.443.404,38)				
OUTRAS RECEITAS CORRENTES	3.088.000,00	2.086.949,71	1.001.050,29				
DEDUÇÕES DA RECEITA	0,00	0,00	0,00				
RECEITAS DE CAPITAL							
OPERAÇÕES DE CRÉDITO	10.000.000,00	1.114.876,13	8.885.123,87				
ALIENAÇÃO DE BENS	0,00	30.000,00	(30.000,00)				
TRANSFERÊNCIAS DE CAPITAL	0,00	1.841.972,16	(1.841.972,16)				
OUTRAS RECEITAS DE CAPITAL	0,00	0,00	0,00				
SOMA	97.360.000,00	99.835.307,72	(2.475.307,72)	SOMA	114.545.446,60	86.142.829,32	28.402.617,28
DÉFICIT	17.185.446,60		17.185.446,60	SUPERÁVIT		13.692.478,40	(13.692.478,40)
TOTAL	114.545.446,60	99.835.307,72	14.710.138,88	TOTAL	114.545.446,60	99.835.307,72	14.710.138,88

Eros Danilo Araújo
 Prefeito Municipal

Paulo Koroviski
 TÉCNICO EM CONTABILIDADE
 CRC Nº PR - 017882/0-0
 CPF 257.159.339-00

Celso Elli Burakovski
 Controlador Geral do Município
 CPF: 625.977.449-49
 Dec. nº 14.602/08 de 01/04/2008

**BALANÇO FINANCEIRO**


Município de Telêmaco Borba - PR

BALANÇO ANUAL DE 2011

ANEXO 13

Página: 01 / 01

RECEITA	DESPESA
ORÇAMENTÁRIA	ORÇAMENTÁRIA
RECEITAS CORRENTES	FUNÇÕES DE GOVERNO
RECEITA TRIBUTÁRIA	ADMINISTRAÇÃO
RECEITAS DE CONTRIBUIÇÕES	SEGURANÇA PÚBLICA
RECEITA PATRIMONIAL	ASSISTÊNCIA SOCIAL
RECEITA AGROPECUÁRIA	SAÚDE
RECEITA DE SERVIÇOS	TRABALHO
TRANSFERÊNCIAS CORRENTES	EDUCAÇÃO
OUTRAS RECEITAS CORRENTES	CULTURA
	URBANISMO
	HABITAÇÃO
	GESTÃO AMBIENTAL
	AGRICULTURA
	INDÚSTRIA
	COMÉRCIO E SERVIÇOS
	DESPORTO E LAZER
	ENCARGOS ESPECIAIS
RECEITAS DE CAPITAL	
OPERAÇÕES DE CRÉDITO	
ALIENAÇÃO DE BENS	
TRANSFERÊNCIAS DE CAPITAL	
OUTRAS RECEITAS DE CAPITAL	
EXTRAORÇAMENTÁRIA	EXTRAORÇAMENTÁRIA
RESTOS A PAGAR	RESTOS A PAGAR
DÉBITOS TESOURARIA	DÉBITOS TESOURARIA
CONSIGNAÇÕES	CONSIGNAÇÕES



CAUÇÕES	11.308,43	CAUÇÕES	8.953,73
CONVÊNIOS	0,00	CONVÊNIOS	0,00
DEPÓSITOS DE DIVERSAS ORIGENS	0,00	DEPÓSITOS DE DIVERSAS ORIGENS	0,00
OUTRAS OPERAÇÕES - PASSIVO FINANCEIRO	0,00	OUTRAS OPERAÇÕES - PASSIVO FINANCEIRO	0,00
TRANSF FINANCEIRA RECEBIDA	432.037,90	TRANSF FINANCEIRA RECEBIDA	0,00
OPERAÇÕES DO REALIZÁVEL	2.304.552,76	OPERAÇÕES DO REALIZÁVEL	2.306.711,60
TRANSF FINANCEIRA CONCEDIDA	0,00	TRANSF FINANCEIRA CONCEDIDA	3.325.304,40
	21.911.022,36		23.619.001,21
SALDO ANTERIOR		SALDO ATUAL	
CAIXA	0,00	CAIXA	0,00
BANCOS - MOVIMENTAÇÃO	204.730,29	BANCOS - MOVIMENTAÇÃO	709.590,83
BANCOS - APLIC. DE CURTO PRAZO	16.008.199,36	BANCOS - APLIC. DE CURTO PRAZO	27.487.838,37
BANCOS - APLIC. DE MÉDIO E LONGO PRAZO	0,00	BANCOS - APLIC. DE MÉDIO E LONGO PRAZO	0,00
	16.212.929,65		28.197.429,20
TOTAL	137.959.259,73	TOTAL	137.959.259,73


Eros Danilo Araújo
 Prefeito Municipal


Paulo Koroviski
 TÉCNICO EM CONTABILIDADE
 CRCM PR. 0178820-0
 CPF 257.158.339-0


Celso Eli Burakowski
 Controlador Geral do Município
 CPF: 625.977.449-49
 Dec. nº 14.602/08 de 01/04/2008



BALANÇO PATRIMONIAL


Município de Telêmaco Borba - PR

BALANÇO ANUAL DE 2011

ANEXO 14

Página: 01 / 03

ATIVO	PASSIVO
1.1.00.00.00.00.00 - ATIVO FINANCEIRO	2.1.00.00.00.00.00 - PASSIVO FINANCEIRO
1.1.01.00.00.00.00 - ATIVO FINANCEIRO - DISPONIVEL	2.1.01.00.00.00.00 - RESTOS A PAGAR
1.1.01.02.00.00.00.00 - BANCOS CONTA MOVIMENTO 35.936,76	2.1.01.10.00.00.00.00 - RESTOS A PAGAR PROCESSADOS 1.616.690,46
1.1.01.03.00.00.00.00 - BANCOS CONTA APLICACAO 27.487.838,37	2.1.01.20.00.00.00.00 - RESTOS A PAGAR NAO PROCESSADOS 6.560.333,76
1.1.01.04.00.00.00.00 - BANCOS CONTAS VINCULADAS 673.654,07	2.1.01.00.00.00.00.00 - TOTAL DO RESTOS A PAGAR 8.177.024,22
1.1.01.00.00.00.00.00 - TOTAL DO ATIVO FINANCEIRO - DISPONIVEL 28.197.429,20	2.1.05.00.00.00.00.00 - DEPOSITOS
1.1.02.00.00.00.00 - ATIVO FINANCEIRO - REALIZAVEL	2.1.05.01.00.00.00.00 - DEPOSITOS EM CONSIGNACAO 276.561,71
1.1.02.02.00.00.00.00 - REALIZAVEL - DEVEDORES DIVERSOS 2.704,28	2.1.05.02.00.00.00.00 - DEPOSITOS EM CAUCAO 23.242,99
1.1.02.00.00.00.00.00 - TOTAL DO ATIVO FINANCEIRO - REALIZAVEL 2.704,28	2.1.05.00.00.00.00.00 - TOTAL DO DEPOSITOS 299.804,70
1.1.00.00.00.00.00.00 - TOTAL DO ATIVO FINANCEIRO 28.200.133,48	2.1.00.00.00.00.00.00 - TOTAL DO PASSIVO FINANCEIRO 8.476.828,92
1.2.00.00.00.00.00.00 - ATIVO PERMANENTE	2.2.00.00.00.00.00.00 - PASSIVO PERMANENTE
1.2.01.00.00.00.00.00 - BENS MOVEIS	2.2.01.00.00.00.00.00 - DIVIDA FUNDADA INTERNA POR CONTRATOS
1.2.01.01.00.00.00.00 - INCORPORACAO DE BENS MOVEIS 12.724.388,88	2.2.01.01.00.00.00.00 - DIV FUND INT - OPERACOES DE CREDITO CONTRATADAS 6.058.141,51
1.2.01.00.00.00.00.00 - TOTAL DO BENS MOVEIS 12.724.388,88	2.2.01.00.00.00.00.00 - TOTAL DO DIVIDA FUNDADA INTERNA POR CONTRATOS 6.058.141,51
1.2.02.00.00.00.00.00 - BENS IMOVEIS	2.2.02.00.00.00.00.00 - DIV FUND INT - CONFISSEOS E PARCELAMENTOS DIVIDAS
1.2.02.01.00.00.00.00 - INCORPORACAO DE BENS IMOVEIS 96.639.563,22	2.2.02.01.00.00.00.00 - DIV FUND INT - PARC - DIVIDAS PREV E CONTRIBUTIVAS 17.342.198,63
1.2.02.00.00.00.00.00 - TOTAL DO BENS IMOVEIS 96.639.563,22	2.2.02.00.00.00.00.00 - TOTAL DO DIV FUND INT - CONFISSEOS E PARCELAMENTOS DIVIDAS 17.342.198,63
1.2.04.00.00.00.00.00 - BENS EM PROCESSO DE AQUISICAO E OBRAS EM ANDAMENTO	2.2.00.00.00.00.00.00 - TOTAL DO PASSIVO PERMANENTE 23.400.340,14
1.2.04.01.00.00.00.00 - BENS MOVEIS EM PROCESSO DE AQUISICAO 1.506.168,47	2.3.00.00.00.00.00.00 - PASSIVO COMPENSADO
1.2.04.02.00.00.00.00 - BENS IMOVEIS EM PROCESSO DE AQUISICAO 6.553.831,60	2.3.02.00.00.00.00.00 - PASSIVO COMPENSADO - CP RESPONSABILIDADE DE TERCEIROS
1.2.04.00.00.00.00.00 - TOTAL DO BENS EM PROCESSO DE AQUISICAO E OBRAS EM ANDAMENTO 8.060.000,07	2.3.02.02.00.00.00.00 - PAS COMP - CP RESP TERC - RESP ADIANTAMENTOS 339.410,00
1.2.06.00.00.00.00.00 - CREDITOS	2.3.02.09.00.00.00.00 - PAS COMP - OBRIGACOES CONTRATUAIS 2.542.345,87
1.2.06.01.00.00.00.00 - CREDITOS DIVIDA ATIVA 25.503.282,57	2.3.02.00.00.00.00.00 - TOTAL DO PASSIVO COMPENSADO - CP RESPONSABILIDADE DE TERCEIROS 2.881.755,87
1.2.06.00.00.00.00.00 - TOTAL DO CREDITOS 25.503.282,57	2.3.06.00.00.00.00.00 - PAS COMP - CP BENS DE DOMINIO PUBLICO
1.2.07.00.00.00.00.00 - TITULOS E VALORES	2.3.06.01.00.00.00.00 - PAS COMP - CP BENS DOM PUB - PRACAS, PARQUES E BOSQUES 1.229.870,51
1.2.07.01.00.00.00.00 - TITULOS E VALORES PARTICIPACOES SOCIETARIAS 73.513,71	2.3.06.02.00.00.00.00 - PAS COMP - CP BENS DOM PUB - RUAS, LOGR E EST RURAIS 8.641.784,38
1.2.07.00.00.00.00.00 - TOTAL DO TITULOS E VALORES 73.513,71	2.3.06.03.00.00.00.00 - PAS COMP - CP BENS DOM PUB - PONTES E VIADUTOS 161.927,29
1.2.09.00.00.00.00.00 - BENS DE DOMÍNIO PÚBLICO	2.3.06.04.00.00.00.00 - PAS COMP - CP BENS DOM PUB - GALERIAS PLUVIAIS 1.287.970,06
1.2.09.02.00.00.00.00 - RUAS, LOGRADOUROS E ESTRADAS RURAIS 6.521.151,04	2.3.06.05.00.00.00.00 - PAS COMP - CP BENS DOM PUB - SISTEMA DE ESGOTOS 480.914,64
1.2.09.04.00.00.00.00 - GALERIAS PLUVIAIS 708.134,57	2.3.06.06.00.00.00.00 - PAS COMP - CP BENS DOM PUB - REDE DE ILUMINACAO PUBLICA 131.696,35
	2.3.06.99.00.00.00.00 - PAS COMP - CP BENS DOM PUB - OUTROS BENS DOMINIO PUBLICO 24.454,76
	2.3.06.00.00.00.00.00 - TOTAL DO PAS COMP - CP BENS DE DOMINIO PUBLICO 11.958.617,99





SEGUIE



BALANÇO PATRIMONIAL

Município de Telêmaco Borba - PR

BALANÇO ANUAL DE 2011


ANEXO 14

Página: 02 / 03



ATIVO		PASSIVO	
1.2.09.06.00.00.00.00 - REDE DE ILUMINAÇÃO PÚBLICA	489.856,20	2.3.15.00.00.00.00.00 - CONTRAPARTIDA DE TRANSFERÊNCIAS E OUTRAS DESTINAÇÕES VOLUNTÁRIAS	
1.2.09.99.00.00.00.00 - OUTROS BENS DE DOMÍNIO PÚBLICO	16.530.131,63	2.3.15.41.00.00.00.00 - CONTRIBUIÇÕES	1.175.281,68
1.2.09.00.00.00.00.00 - TOTAL DO BENS DE DOMÍNIO PÚBLICO	24.249.275,44	2.3.15.43.00.00.00.00 - SUBVENÇÕES SOCIAIS	103.208,50
1.2.00.00.00.00.00.00 - TOTAL DO ATIVO PERMANENTE	167.250.023,89	2.3.15.00.00.00.00.00 - TOTAL DO CONTRAPARTIDA DE TRANSFERÊNCIAS E OUTRAS DESTINAÇÕES	1.278.490,18
1.3.00.00.00.00.00.00 - ATIVO COMPENSADO		2.3.20.00.00.00.00.00 - CRÉDITOS INSCRITOS EM DIVIDA ATIVA	
1.3.02.00.00.00.00.00 - ATIVO COMPENSADO - RESPONSABILIDADE DE TERCEIROS		2.3.20.10.00.00.00.00 - DIVIDA ATIVA TRIBUTARIA	23.037.727,15
1.3.02.02.00.00.00.00 - AT COMP - RESP TERC - RESPONSABILIDADE P ADIANTAMENTOS	339.410,00	2.3.20.20.00.00.00.00 - DIVIDA ATIVA NÃO TRIBUTARIA	1.753.143,02
1.3.02.09.00.00.00.00 - AT COMP - RESP TERC - CP DE OBRIGACOES CONTRATUAIS	2.542.345,87	2.3.20.00.00.00.00.00 - TOTAL DO CRÉDITOS INSCRITOS EM DIVIDA ATIVA	24.790.870,17
1.3.02.00.00.00.00.00 - TOTAL DO ATIVO COMPENSADO - RESPONSABILIDADE DE TERCEIROS	2.881.755,87	2.3.21.00.00.00.00.00 - CREDITOS A ARRECADAR NO ORÇAMENTO DE COMPETENCIA	
1.3.06.00.00.00.00.00 - AT COMP - BENS DE DOMINIO PUBLICO		2.3.21.10.00.00.00.00 - CREDITOS TRIBUTÁRIOS A ARRECADAR	8.499.716,17
1.3.06.01.00.00.00.00 - AT COMP - BENS DOM PUB - PRACAS, PARQUES E BOSQUES	1.229.870,51	2.3.21.00.00.00.00.00 - TOTAL DO CREDITOS A ARRECADAR NO ORÇAMENTO DE COMPETENCIA	8.499.716,17
1.3.06.02.00.00.00.00 - AT COMP - BENS DOM PUB - RUAS, LOGR E EST RURAIS	8.641.784,38	2.3.00.00.00.00.00.00 - TOTAL DO PASSIVO COMPENSADO	49.409.450,38
1.3.06.03.00.00.00.00 - AT COMP - BENS DOM PUB - PONTES E VIADUTOS	161.927,29		
1.3.06.04.00.00.00.00 - AT COMP - BENS DOM PUB - GALERIAS PLUVIAIS	1.287.970,06		
1.3.06.05.00.00.00.00 - AT COMP - BENS DOM PUB - SISTEMA DE ESGOTOS	480.914,64		
1.3.06.06.00.00.00.00 - AT COMP - BENS DOM PUB - REDE DE ILUMINACAO PUBLICA	131.696,35		
1.3.06.99.00.00.00.00 - AT COMP - BENS DOM PUB - OUTROS BENS DE DOMINIO PUBLICO	24.454,76		
1.3.06.00.00.00.00.00 - TOTAL DO AT COMP - BENS DE DOMINIO PUBLICO	11.958.617,99		
1.3.15.00.00.00.00.00 - TRANSFERÊNCIAS E OUTRAS DESTINAÇÕES VOLUNTÁRIAS EFETUADAS PELA			
1.3.15.41.00.00.00.00 - CONTRIBUIÇÕES	1.175.281,68		
1.3.15.43.00.00.00.00 - SUBVENÇÕES SOCIAIS	103.208,50		
1.3.15.00.00.00.00.00 - TOTAL DO TRANSFERÊNCIAS E OUTRAS DESTINAÇÕES VOLUNTÁRIAS EFETUADAS	1.278.490,18		
1.3.20.00.00.00.00.00 - CRÉDITOS INSCRITOS EM DIVIDA ATIVA			
1.3.20.10.00.00.00.00 - DIVIDA ATIVA TRIBUTARIA	23.037.727,15		
1.3.20.20.00.00.00.00 - DIVIDA ATIVA NÃO TRIBUTARIA	1.753.143,02		
1.3.20.00.00.00.00.00 - TOTAL DO CRÉDITOS INSCRITOS EM DIVIDA ATIVA	24.790.870,17		
1.3.21.00.00.00.00.00 - CREDITOS A ARRECADAR NO ORÇAMENTO DE COMPETENCIA			
1.3.21.10.00.00.00.00 - CREDITOS TRIBUTÁRIOS A ARRECADAR	8.499.716,17		
1.3.21.00.00.00.00.00 - TOTAL DO CREDITOS A ARRECADAR NO ORÇAMENTO DE COMPETENCIA	8.499.716,17		
1.3.00.00.00.00.00.00 - TOTAL DO ATIVO COMPENSADO	49.409.450,38		

[Handwritten signature]



SEGUIE



BALANÇO PATRIMONIAL

Município de Telêmaco Borba - PR

BALANÇO ANUAL DE 2011

ANEXO 14

Página: 03 / 03



ATIVO		PASSIVO	
SOMA DO ATIVO REAL	244.859.607,75	SOMA DO PASSIVO REAL	81.286.619,44
		SALDO PATRIMONIAL	
		ATIVO REAL LÍQUIDO	
		RESULTADO DO EXERCÍCIO ANTERIOR	85.126.633,48
		RESULTADO DO EXERCÍCIO CORRENTE	78.446.354,83
		RESULTADO DO EXERCÍCIO ACUMULADO	163.572.988,31
TOTAL	244.859.607,75	TOTAL	244.859.607,75

[Handwritten signature]
Eros Danilo Araújo
 PREFEITO MUNICIPAL

[Handwritten signature]
Paulo Koroviski
 TÉCNICO EM CONTABILIDADE
 CRC Nº PR-017882/0-0
 CPF 257 459 339-00

[Handwritten signature]
Celso Elli Burakovski
 Controlador Geral do Município
 CPF: 625.977.449-49
 Dec. nº 14.602/08 de 01/04/2008



[Handwritten signature]



DEMONSTRAÇÃO DAS VARIAÇÕES PATRIMONIAIS

Município de Telêmaco Borba - PR

BALANÇO ANUAL DE 2011

ANEXO 15

Página: 01 / 01

VARIAÇÕES ATIVAS

VARIAÇÕES PASSIVAS

MUTAÇÕES - RESULTANTES DA EXECUÇÃO ORÇAMENTÁRIA

MUTAÇÕES - RESULTANTES DA EXECUÇÃO ORÇAMENTÁRIA

RECEITA ORÇAMENTÁRIA

DESPESA ORÇAMENTÁRIA

RECEITAS CORRENTES

DESPESAS CORRENTES

RECEITA TRIBUTÁRIA	16.792.872,84
RECEITAS DE CONTRIBUIÇÕES	2.035.927,32
RECEITA PATRIMONIAL	2.205.425,32
RECEITA DE SERVIÇOS	1.618.879,86
TRANSFERÊNCIAS CORRENTES	72.108.404,38
OUTRAS RECEITAS CORRENTES	2.086.949,71

PESSOAL E ENCARGOS SOCIAIS	47.157.686,70
JUROS E ENCARGOS DA DÍVIDA	711.705,18
OUTRAS DESPESAS CORRENTES	26.504.822,14

RECEITAS DE CAPITAL

DESPESAS DE CAPITAL

OPERAÇÕES DE CRÉDITO	1.114.876,13
ALIENAÇÃO DE BENS	30.000,00
TRANSFERÊNCIAS DE CAPITAL	1.841.972,16

INVESTIMENTOS	8.885.437,75
AMORTIZAÇÃO DA DÍVIDA	2.883.177,55
TOTAL DA DESPESA ORÇAMENTÁRIA	86.142.829,32

DEDUÇÕES DA RECEITA

TOTAL DA RECEITA ORÇAMENTÁRIA 99.835.307,72

PATRIMONIAIS

PATRIMONIAIS

MUTACOES DE BENS MOVEIS	1.374.815,23
MUTACOES DE BENS EM PROC AQUISICAO	5.616.980,88
MUTACOES DE BENS IMOVEIS	350.257,03
MUTAÇÕES E VARIAÇÕES DA DÍVIDA FUNDADA	3.594.882,73
VARIACOES BENS DE DOMINIO PUBLICO	19.216.420,94
TOTAL PATRIMONIAL	30.153.356,81

MUTACOES DE BENS IMOVEIS	30.000,00
MUTACOES E VARIACOES DIVIDA ATIVA TRIBUTARIA	1.694.987,91
MUTACOES DA DIVIDA ATIVA NÇO TRIBUTARIA	40.004,79
MUTAÇÕES E VARIAÇÕES DA DÍVIDA FUNDADA	1.114.876,13
TOTAL PATRIMONIAL	2.879.868,83

SOMA DAS MUTAÇÕES

129.988.664,53

SOMA DAS MUTAÇÕES

89.022.698,15

VARIAÇÕES - INDEPENDENTES DA EXECUÇÃO ORÇAMENTÁRIA

VARIAÇÕES - INDEPENDENTES DA EXECUÇÃO ORÇAMENTÁRIA

PATRIMONIAIS

MUTACOES DE BENS MOVEIS	93.066,94
MUTACOES DE BENS IMOVEIS	51.178.657,03
MUTACOES E VARIACOES DIVIDA ATIVA TRIBUTARIA	5.709.482,24
MUTACOES DA DIVIDA ATIVA NÇO TRIBUTARIA	28.052,17
TOTAL PATRIMONIAL	57.009.258,38

PATRIMONIAIS

MUTACOES DE BENS MOVEIS	10.036.370,53
MUTACOES DE BENS EM PROC AQUISICAO	3.734.447,56
MUTACOES E VARIACOES DIVIDA ATIVA TRIBUTARIA	132.238,97
MUTACOES DA DIVIDA ATIVA NÇO TRIBUTARIA	582,60
MUTACOES DE CREDITOS DIVERSOS	1.414.435,15
MUTAÇÕES E VARIAÇÕES DA DÍVIDA FUNDADA	1.317.528,62
TOTAL PATRIMONIAL	16.635.603,43

INTERFERÊNCIAS FINANCEIRAS

AJUSTES DO FUNDEB - PASSIVO FINANCEIRO	59,67
CANC RESTOS A PAGAR - EDUCACAO - EXERCICIO DE 2010	52.817,31
CANC RESTOS A PAGAR - SAUDE - EXERCICIO DE 2010	23.826,70
CANC RESTOS A PAGAR - CONVENIOS - EXERCICIO DE 2010	1.910,13
CANC RESTOS A PAGAR - OUTRAS AREAS - EXERCICIO DE 2008	10.250,00
CANC RESTOS A PAGAR - OUTRAS AREAS - EXERCICIO DE 2009	2.781,75
CANC RESTOS A PAGAR - OUTRAS AREAS - EXERCICIO DE 2010	340.392,34
TOTAL DE INTERFERÊNCIAS FINANCEIRAS	432.037,90

INTERFERÊNCIAS FINANCEIRAS

TRANSFERÊNCIA FINANCEIRA - LEGISLATIVO	3.325.304,40
TOTAL DE INTERFERÊNCIAS FINANCEIRAS	3.325.304,40

SOMA DAS VARIAÇÕES

57.441.296,28

SOMA DAS VARIAÇÕES

19.960.907,83

SOMA DAS VARIAÇÕES ATIVAS 187.429.960,81

SOMA DAS VARIAÇÕES PASSIVAS 108.983.605,98

RESULTADO PATRIMONIAL DO EXERCÍCIO

SUPERAVIT 78.446.354,83

TOTAL 187.429.960,81

TOTAL 187.429.960,81

Eros Danilo Araújo
Prefeito Municipal

Paulo Koroviski
TÉCNICO EM CONTABILIDADE
CRC Nº PR - 017882/0-4
CPF 257.159.338-00

Celso Eli Burakowski
Controlador Geral do Município
CPF: 625.977.449-49
Dec. nº 14.602/08 de 01/04/2008





DEMONSTRATIVO DA DÍVIDA FUNDADA INTERNA

Município de Telêmaco Borba - PR

BALANÇO ANUAL DE 2011

ANEXO 16


Página: 01 / 01



CONTA PATRIMONIAL	OBRIGAÇÃO	SALDO ANTERIOR	INSCRIÇÃO MUTAÇÃO	INSCRIÇÃO VARIAÇÃO	BAIXAS	SALDO ATUAL
2.2.01.01.26.00.00.00	500000020 AGENCIA DE FOMENTO PR - CONTRATO PPU II - 1061/2006				Operação de crédito: 31	
	PRINCIPAL	852.355,88	0,00	0,00	214.589,69	637.766,19
	ENCARGOS	0,00	0,00	90.734,67	90.734,67	0,00
	SOMA	852.355,88	0,00	90.734,67	305.324,36	637.766,19
2.2.01.01.27.00.00.00	500000021 AGENCIA DE FOMENTO PR - CONTRATO PPU II - 1722/2008				Operação de crédito: 32	
	PRINCIPAL	1.153.506,62	0,00	0,00	175.230,37	978.276,25
	ENCARGOS	0,00	0,00	128.990,87	128.990,87	0,00
	SOMA	1.153.506,62	0,00	128.990,87	304.221,24	978.276,25
2.2.01.01.28.00.00.00	500000022 AGENCIA DE FOMENTO PR - CONTRATO PPU II - 2157/2008				Operação de crédito: 33	
	PRINCIPAL	1.777.068,01	0,00	0,00	233.014,34	1.544.053,67
	ENCARGOS	0,00	0,00	200.708,64	200.708,64	0,00
	SOMA	1.777.068,01	0,00	200.708,64	433.722,98	1.544.053,67
2.2.01.01.29.00.00.00	500000023 AGENCIA DE FOMENTO PR - CONTRATO PPU II - 2485/2010				Operação de crédito: 34	
	PRINCIPAL	1.885.123,87	1.114.876,13	0,00	101.954,60	2.898.045,40
	ENCARGOS	0,00	0,00	291.271,00	291.271,00	0,00
	SOMA	1.885.123,87	1.114.876,13	291.271,00	393.225,60	2.898.045,40
2.2.02.01.01.01.00.00	500000024 PARCELAMENTO INSS MP 2129-8/2187-12				Operação de crédito: 29	
	PRINCIPAL	18.894.763,74	0,00	605.823,44	2.158.388,55	17.342.198,63
	ENCARGOS	0,00	0,00	0,00	0,00	0,00
	SOMA	18.894.763,74	0,00	605.823,44	2.158.388,55	17.342.198,63
TOTAL	PRINCIPAL	24.562.818,12	1.114.876,13	605.823,44	2.883.177,55	23.400.340,14
	ENCARGOS	0,00	0,00	711.705,18	711.705,18	0,00
	SOMA	24.562.818,12	1.114.876,13	1.317.528,62	3.594.882,73	23.400.340,14



Eros Danilo Araújo
 Prefeito Municipal


Paulo Koroviski
 TÉCNICO EM CONTABILIDADE
 CRC Nº PR - 017882/O-0
 CPF 257 159 339-00


Celso Elli Burakovski
 Controlador Geral do Município
 CPF: 625.977.449-49
 Dec. nº 14.602/08 de 01/04/2008



DEMONSTRATIVO DA DÍVIDA FLUTUANTE




ANEXO 17

Página: 01 / 01

ESPECIFICAÇÃO	SALDO ANTERIOR	INSCRIÇÃO	BAIXAS	SALDO ATUAL
DESPESA ORÇAMENTÁRIA				
SALDO A PAGAR	0,00	86.142.829,32	79.238.226,18	6.904.603,14
SUBTOTAL	0,00	86.142.829,32	79.238.226,18	6.904.603,14
CONSIGNAÇÕES				
9.5.01.11.01.00 - CONSIGNACOES - INSS A REPASSAR RETIDO SERVIDORES ATIVOS	42.904,42	631.480,29	626.211,94	48.172,77
9.5.01.11.03.00 - CONSIGNACOES - INSS A REPASSAR RETIDO DE TERCEIROS	6.711,54	492.734,27	491.286,40	8.159,41
9.5.01.12.01.00 - CONSIGNACOES - CONTRIB RPPS RETIDAS DE SERV ATIVOS	0,00	2.921.962,57	2.921.962,57	0,00
9.5.01.13.01.00 - CONSIGNACOES - IRRF A REPASSAR DE SERVIDORES ATIVOS	0,00	557.836,43	557.836,43	0,00
9.5.01.13.03.00 - CONSIGNACOES - IRRF A REPASSAR DE TERCEIROS	0,00	338.465,11	338.465,11	0,00
9.5.01.15.03.01 - PENSÃO ALIMENTÍCIA	0,00	104.922,07	104.922,07	0,00
9.5.01.15.04.01 - GREMIO BENEFICENTE DOS SERVIDORES	0,00	3.566.576,25	3.566.576,25	0,00
9.5.01.15.04.02 - SINDICATO SERVIDORES MUNICIPAIS	0,00	41.722,62	41.722,62	0,00
9.5.01.15.04.03 - PASEP - SERVIDORES CONV BCO BRASIL	0,00	321.721,26	321.721,26	0,00
9.5.01.15.04.04 - VALE TRANSPORTE	0,00	209.514,75	209.514,75	0,00
9.5.01.15.04.05 - EMPRESTIMOS C.E.F.	0,00	1.918.627,39	1.747.117,31	171.510,08
9.5.01.15.04.06 - EMPRESTIMOS B.B.	0,00	726.945,93	678.226,48	48.719,45
9.5.01.15.04.10 - EMPRÉSTIMOS PR BANCO S/A	0,00	332.891,93	332.891,93	0,00
9.5.01.15.04.11 - CONTRIBUIÇÃO SINDICAL	0,00	62.133,42	62.133,42	0,00
9.5.01.15.04.12 - APP SINDICATO	0,00	29.706,98	29.706,98	0,00
9.5.01.15.04.13 - DESCONTO JUDICIAL	0,00	1.278,86	1.278,86	0,00
SUBTOTAL	49.615,96	12.258.520,13	12.031.574,38	276.561,71
CAUÇÕES				
9.5.02.07.00.00 - CAUÇÕES - CESAR JOSE FERNANDES	2.736,02	166,15	0,00	2.902,17
9.5.02.08.00.00 - CAUÇÃO - PROGRAMA MINHA CASA MINHA VIDA	7.203,07	407,39	4.705,29	2.905,17
9.5.02.09.00.00 - PROG MINHA CASA MINHA VIDA - HABITEL	6.397,43	636,52	0,00	7.033,95
9.5.02.10.00.00 - CAUÇÕES - BRAZ & MACHADO LTDA	4.151,53	96,91	4.248,44	0,00
9.5.02.11.00.00 - CAUÇÕES - CHAMMAS	400,24	24,76	0,00	425,00
9.5.02.12.00.00 - CAUÇÕES - KPS ENGENHARIA	0,00	118,27	0,00	118,27
9.5.02.13.00.00 - CEF - CAUÇÃO BRAZ & MACHADO/266-7	0,00	2.328,08	0,00	2.328,08
9.5.02.14.00.00 - CEF - CAUÇÃO ROMA PRÉ - MOLDADOS	0,00	2.880,41	0,00	2.880,41
9.5.02.15.00.00 - CEF - CAUÇÃO BORGES E TRAMONTIM	0,00	4.649,94	0,00	4.649,94
SUBTOTAL	20.888,29	11.308,43	8.953,73	23.242,99
RESTOS A PAGAR				
EDUCAÇÃO - EXERCÍCIO 2009	1.112,40	0,00	1.112,40	0,00
EDUCAÇÃO - EXERCÍCIO 2010	1.679.292,42	0,00	1.398.586,26	280.706,16
SAÚDE - EXERCÍCIO 2010	451.631,22	0,00	451.631,22	0,00
CONVÊNIO - EXERCÍCIO 2009	340,00	0,00	340,00	0,00
CONVÊNIO - EXERCÍCIO 2010	2.232.175,43	0,00	1.272.356,01	959.819,42
OUTRAS ÁREAS - EXERCÍCIO 2008	10.250,00	0,00	10.250,00	0,00
OUTRAS ÁREAS - EXERCÍCIO 2009	24.355,48	0,00	24.355,48	0,00
OUTRAS ÁREAS - EXERCÍCIO 2010	2.819.721,23	0,00	2.787.825,73	31.895,50
SUBTOTAL	7.218.878,18	0,00	5.946.457,10	1.272.421,08
TOTAL DA DÍVIDA FLUTUANTE				
	7.289.382,43	98.412.657,88	97.225.211,39	8.476.828,92


Eros Danilo Araújo
 Prefeito Municipal


Paulo Koroviski
 TÉCNICO EM CONTABILIDADE
 CRC nº PR - 017882/0-0
 CPF 257 159 339-00

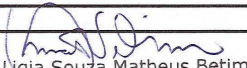

Celso Elli Burakovski
 Controlador Geral do Município
 CPF: 625.977.449-49
 Dec. nº 14.602/08 de 01/04/2008

Câmara Municipal de Telêmaco Borba - PR


BALANÇO PATRIMONIAL**BALANÇO ANUAL DE 2011****ANEXO 14**

Página: 01 / 01

ATIVO		PASSIVO	
1.1.00.00.00.00.00 - ATIVO FINANCEIRO		2.1.00.00.00.00.00 - PASSIVO FINANCEIRO	
1.1.01.00.00.00.00 - ATIVO FINANCEIRO - DISPONIVEL		2.1.01.00.00.00.00 - RESTOS A PAGAR	
1.1.01.03.00.00.00 - BANCOS CONTA APLICACAO	1.260.356,80	2.1.01.20.00.00.00 - RESTOS A PAGAR NAO PROCESSADOS	5.800,00
1.1.01.05.00.00.00 - BANCOS CONTA MOVIMENTO CAMARA MUNICIPAL	2.058.800,74	2.1.01.00.00.00.00 - TOTAL DO RESTOS A PAGAR	5.800,00
1.1.01.00.00.00.00 - TOTAL DO ATIVO FINANCEIRO - DISPONIVEL	3.319.157,54	2.1.00.00.00.00.00 - TOTAL DO PASSIVO FINANCEIRO	5.800,00
1.1.00.00.00.00.00 - TOTAL DO ATIVO FINANCEIRO	3.319.157,54	2.3.00.00.00.00.00 - PASSIVO COMPENSADO	
1.2.00.00.00.00.00 - ATIVO PERMANENTE		2.3.02.00.00.00.00 - PASSIVO COMPENSADO - CP RESPONSABILIDADE DE TERCEIROS	
1.2.01.00.00.00.00 - BENS MOVEIS		2.3.02.09.00.00.00 - PAS COMP - OBRIGACOES CONTRATUAIS	
1.2.01.01.00.00.00 - INCORPORACAO DE BENS MOVEIS	473.594,39	2.3.02.00.00.00.00 - TOTAL DO PASSIVO COMPENSADO - CP RESPONSABILIDADE DE TERCEIROS	1.650,00
1.2.01.00.00.00.00 - TOTAL DO BENS MOVEIS	473.594,39	2.3.00.00.00.00.00 - TOTAL DO PASSIVO COMPENSADO	1.650,00
1.2.02.00.00.00.00 - BENS IMOVEIS		1.3.00.00.00.00.00 - ATIVO COMPENSADO	
1.2.02.01.00.00.00 - INCORPORACAO DE BENS IMOVEIS		1.3.02.00.00.00.00 - ATIVO COMPENSADO - RESPONSABILIDADE DE TERCEIROS	
1.2.02.00.00.00.00 - TOTAL DO BENS IMOVEIS	362.335,47	1.3.02.09.00.00.00 - AT COMP - RESP TERC - CP DE OBRIGACOES CONTRATUAIS	1.650,00
1.2.00.00.00.00.00 - TOTAL DO ATIVO PERMANENTE	835.929,86	1.3.02.00.00.00.00 - TOTAL DO ATIVO COMPENSADO - RESPONSABILIDADE DE TERCEIROS	1.650,00
1.3.00.00.00.00.00 - ATIVO COMPENSADO		1.3.00.00.00.00.00 - TOTAL DO ATIVO COMPENSADO	
1.3.02.00.00.00.00 - ATIVO COMPENSADO - RESPONSABILIDADE DE TERCEIROS		1.650,00	
1.3.02.09.00.00.00 - AT COMP - RESP TERC - CP DE OBRIGACOES CONTRATUAIS	1.650,00		
1.3.02.00.00.00.00 - TOTAL DO ATIVO COMPENSADO - RESPONSABILIDADE DE TERCEIROS	1.650,00		
1.3.00.00.00.00.00 - TOTAL DO ATIVO COMPENSADO	1.650,00		
SOMA DO ATIVO REAL 4.156.737,40		SOMA DO PASSIVO REAL 7.450,00	
		SALDO PATRIMONIAL	
		ATIVO REAL LÍQUIDO	
		RESULTADO DO EXERCÍCIO ANTERIOR	
		3.817.021,76	
		RESULTADO DO EXERCÍCIO CORRENTE	
		332.265,64	
		RESULTADO DO EXERCÍCIO ACUMULADO	
		4.149.287,40	
TOTAL 4.156.737,40		TOTAL 4.156.737,40	


Ligia Souza Matheus Betim
Coordenadora de Controle Interno
OAB/PR: 32.448
Câmara Municipal de Telêmaco Borba


Mano Cesar Marc'Andes
Presidente
Câmara Municipal de Telêmaco Borba


Ligia M. M. de Melo
Contadora CRC/PR 045789/O-8
Câmara Municipal de Telêmaco Borba

DECRETO N.º 18722

O PREFEITO MUNICIPAL DE TELÊMACO BORBA, ESTADO DO PARANÁ, usando das atribuições que lhe são conferidas,

RESOLVE

Art. 1º EXONERAR, a pedido, a partir de 31 de março de 2012, a servidora SILVANA MARIA DE OLIVEIRA BILIK, matrícula nº 9.246, de cargo do quadro de provimento efetivo denominado Professor Classe A, lotada na Divisão de Ensino Fundamental, da Secretaria Municipal de Educação, conforme consta nos Autos de Processo Administrativo N.º 4560/2012.

Art. 2º Revogam-se as disposições em contrário.

PAÇO DAS ARAUCÁRIAS, EM TELÊMACO BORBA, ESTADO DO PARANÁ, 27 de março de 2012.

Araldo José Romão
Procurador Geral do Município

Eros Danilo Araújo
Prefeito Municipal

DECRETO N.º 18720

O PREFEITO MUNICIPAL DE TELÊMACO BORBA, ESTADO DO PARANÁ, usando das atribuições que lhe são conferidas,

CONSIDERANDO, o contido no protocolo N.º 1922 do Pregão Eletrônico N.º 018/2012 – PMTB, e no parecer jurídico,

RESOLVE

Art. 1º JULGAR frustrada a licitação na modalidade de Pregão Eletrônico N.º 018/12 – PMTB, que tem por objeto a aquisição de motor de popa para barco.

Art. 2º Revogam-se as disposições em contrário.

PAÇO DAS ARAUCÁRIAS, EM TELÊMACO BORBA, ESTADO DO PARANÁ, 27 de março de 2012.

Araldo José Romão
Procurador Geral do Município

Eros Danilo Araújo
Prefeito Municipal

DECRETO N.º 18721

O PREFEITO MUNICIPAL DE TELÊMACO BORBA, ESTADO DO PARANÁ, usando das atribuições que lhe são conferidas,

CONSIDERANDO, o contido no protocolo N.º 823 do Pregão Eletrônico N.º 001/2012 – PMTB, e no parecer jurídico,

RESOLVE

Art. 1º JULGAR frustrada a licitação na modalidade de Pregão Eletrônico N.º 001/12 – PMTB, que tem por objeto a aquisição de netbook e notebook.

Art. 2º Revogam-se as disposições em contrário.

PAÇO DAS ARAUCÁRIAS, EM TELÊMACO BORBA, ESTADO DO PARANÁ, 27 de março de 2012.

Araldo José Romão
Procurador Geral do Município

Eros Danilo Araújo
Prefeito Municipal

DECRETO N.º 18719

O PREFEITO MUNICIPAL DE TELÊMACO BORBA, ESTADO DO PARANÁ, usando das atribuições que lhe são conferidas,

RESOLVE

Art. 1º DECLARAR vago o cargo do quadro de provimento efetivo denominado de Vigia, ocupado pelo servidor ANTONIO RODRIGUES DE ANDRADE, lotado na Secretaria Municipal de Administração, devido a ÓBITO, em 01 de fevereiro de 2012, conforme Termo n.º 3127315.

Art. 2º Revogam-se as disposições em contrário.

PAÇO DAS ARAUCÁRIAS, EM TELÊMACO BORBA, ESTADO DO PARANÁ, 27 de março de 2012.

Araldo José Romão
Procurador Geral do Município

Eros Danilo Araújo
Prefeito Municipal

OUVIDORIA MUNICIPAL

**INFORMAÇÕES
RECLAMAÇÕES
SUGESTÕES**

0800 42 2030