Edição 355

# BOLETIM OFICIAL

MUNICÍPIO DE TELÊMACO BORBA

Telêmaco Borba, 29 de julho de 2011

Instituído pela Lei Mun. 1339 de 14/ 05/ 2002 e Regulamentado pelo Decreto Mun.10060-Editado em 20 paginas

TERMO DE RATIFICAÇÃO

PROCESSO DE INEXIGIBILIDADE DE LICITAÇÃO Nº: 01/2011

OBJETO: Participação de três servidores no curso "Pregão – Capacitação de Pregoeiro e Equipe de Apoio".

CONTRATADA: IBRAP – INSTITUTO BRASILEIRO DE ADMINISTRAÇÃO PÚBLICA LTDA.

CNPJ: 01.600.715/0001-48

VALOR: R$ 1.974,00 (mil novecentos e setenta e quatro reais)

CONDIÇÃO DE PAGAMENTO: em até 10 dias após a entrega da Nota Fiscal.

DOTAÇÃO ORÇAMENTÁRIA: 33.90.39.48.00 – Serviço de Seleção e Treinamento.

Fica dispensada de Licitação a despesa acima especificada, com fundamento no inciso II do artigo 25 da Lei 8.666/93, e em consonância com o contido no referido processo e Parecer Jurídico acostado aos autos, em observância ao contido no art. 26 do mesmo Diploma Legal.

CÂMARA MUNICIPAL DE TELÊMACO BORBA, ESTADO DO PARANÁ, em 20 de julho de 2011.

Mario Cesar Marcondes
PRESIDENTE

APARECIDO FERRAZ
Secretário de Administração

EXTRATOS CONTRATUAIS
Poder Legislativo
Câmara Municipal de Telêmaco Borba

Contrato nº. 30/2011

Contratante: Câmara Municipal de Telêmaco Borba

Contratado: IBRAP – INSTITUTO BRASILEIRO DE ADMINISTRAÇÃO PÚBLICA LTDA.

Objeto: Prestação de serviços técnicos de treinamento e aperfeiçoamento de pessoal, para as servidoras do legislativo: Grasiela de Fátima Pereira, Helena Pereira e Suéllen da Costa Gomes, referentes ao curso "Pregão – Capacitação de Pregoeiro e Equipe de Apoio", cujas disposições e demais especificações vêm dispostas no Processo de Inexigibilidade n° 01/ 2011.

Valor Total: R$ 1.974,00 (mil novecentos e setenta e quatro reais)

Data: 20/07/2011

D E C R E T O N.º 1 8 0 7 4

O PREFEITO MUNICIPAL DE TELÊMACO BORBA, ESTADO DO PARANÁ, usando das atribuições que lhe são conferidas,

R E S O L V E

Art. 1º CONCEDER LICENÇA, a servidora NEUZA ROSA PUPO, matrícula 8.248, ocupante do cargo do quadro de provimento efetivo denominado AUXILIAR DE SAÚDE, lotada no PSF-Triângulo, na Divisão de Saúde Pública, da Secretaria Municipal de Saúde, no período de 01 de julho de 2011 à 15 de julho de 2011, para tratamento de saúde (Auxilio Doença), de acordo com o que dispõe a Seção VI, Artigos 18 a 21, da Lei Municipal N.º 1386/2003, conforme consta nos Autos de Processo Administrativos N.º 3922/2011.

Art. 2.º Constatando-se a necessidade de novo afastamento do servidor, o Fundo Previdenciário do Município de Telêmaco Borba – FUNPREV, deverá comunicar imediatamente a Divisão de Recursos Humanos, remetendo cópia do Laudo Pericial.

Parágrafo Único - A responsabilidade pelo pagamento, a partir do 16.º dia, em razão do afastamento do contido no caput, ocorrerá pelo FUNPREV.

Art. 3.º Revogam-se as disposições em contrário.

PAÇO DAS ARAUCÁRIAS, EM TELÊMACO BORBA, ESTADO DO PARANÁ, 19 de julho de 2011.

Arnaldo José Romão
Procurador Geral do Município

Eros Danilo Araújo
Prefeito Municipal

D E C R E T O N.º 1 8 0 7 1

O PREFEITO MUNICIPAL DE TELÊMACO BORBA, ESTADO DO PARANÁ, usando das atribuições que lhe são conferidas,

R E S O L V E

rt. 1º CANCELAR FUNÇÃO GRATIFICADA do servidor abaixo:

I – MANOEL DE JESUS BELCHEMAM, matricula 7.482, ocupante do cargo do quadro de provimento efetivo denominado ESFOLADOR, na Seção de Matadouro Municipal, Divisão de Assistência a Agropecuária, Secretaria Municipal de Obras e Serviços Públicos, cancelar Função Gratificada símbolo FG-16 denominada Encarregado de Serviço I, a partir de 15/07/ 2011.

Art. 2º Revogam-se as disposições em contrário.

PAÇO DAS ARAUCÁRIAS, EM TELÊMACO BORBA, ESTADO DO PARANÁ, 18 de julho de 2011.

Arnaldo José Romão
Procurador Geral do Município

Eros Danilo Araújo
Prefeito Municipal

D E C R E T O Nº 1 8 0 7 2

O PREFEITO MUNICIPAL DE TELÊMACO BORBA, ESTADO DO PARANÁ, usando das atribuições que lhe são conferidas.

R E S O L V E

Art. 1º NOMEAR os membros da Comissão Municipal de Trânsito:

I - ÁLVARO QUEIROZ
Presidente da Comissão

II - PRISCILA DOS SANTOS MOREIRA
Arquiteta

III – JOÃO LUIZ DE SOUZA
Seção de Moradias Populares

IV - Major EDSON SOLAK
Comandante da 3ª CIPM

V - Capitão RIVELTO SOKOLOWSKI
Comandante do Corpo de Bombeiros

VI - ADRIANO DEGASPARI SALVADOR
Presidente da Associação Comercial e Empresarial de Telêmaco Borba - ACITEL

VII - SEBASTIÃO MORAES DE LIMA
Chefe da 24ª CIRETRAN

VIII - EZEQUIEL LIGOSKI BETIM
Vereador

IX – FABIANO CAMPOS
Presidente do Conselho Municipal de Segurança - CONSECOM

X - PAULO ROBERTO DE OLIVEIRA QUEIROZ
Representante do Transporte Coletivo

XI - TÂNIA APARECIDA ARAÚJO ROCHA
Secretária da Comissão

XII - Engenheiro JOSÉ CARLOS SANTOS
Comunidade

XIII - Dr. MARCOS TEIXEIRA CARNEIRO
Código de Postura

XIV – Eng. Civil SANDRO DIAS BAPTISTA
CREA – Inspetoria de Telêmaco Borba

Art. 2º Revogam-se as disposições em contrário e em especial as contidas no Decreto nº 15.591 de 13 de março de 2009.

PAÇO DAS ARAUCÁRIAS, EM TELÊMACO BORBA, ESTADO DO PARANÁ, 19 de julho de 2011.

Arnaldo José Romão
Procurador Geral do Município

Eros Danilo Araújo
Prefeito Municipal

D E C R E T O N.º 1 8 0 7 0

O PREFEITO MUNICIPAL DE TELÊMACO BORBA, ESTADO DO PARANÁ, usando das atribuições que lhe são conferidas,

R E S O L V E

Art. 1º EXONERAR o servidor CARMO BARBOSA FERREIRA, matrícula nº 20.757, de cargo do quadro de provimento em comissão denominado ASSISTENTE II, lotado na Divisão de Pavimentação e Máquinas, Secretaria Municipal de Obras e Serviços Públicos a partir de 18 de julho de 2011, conforme consta no processo N.º 4014/2011.

Art. 2º Revogam-se as disposições em contrário.

PAÇO DAS ARAUCÁRIAS, EM TELÊMACO BORBA, ESTADO DO PARANÁ, 18 de julho de 2011.

Arnaldo José Romão
Procurador Geral do Município

Eros Danilo Araújo
Prefeito Municipal

D E C R E T O 1 8 0 6 9

O PREFEITO MUNICIPAL EM EXERCICIO DE TELÊMACO BORBA, ESTADO DO PARANÁ, usando das atribuições que lhe são conferidas,

CONSIDERANDO, o contido no protocolo N. 201103/23139 do Pregão Presencial N.º 042/ 2011 – PMTB, e no parecer jurídico,

R E S O L V E

Art. 1º JULGAR frustrado o lote 10 da licitação na modalidade de Pregão Presencial N.º 042/ 2011– PMTB, que tem por objeto a contratação de empresa especializada para serviços de manutenção preventiva e corretiva para veículos leves, pesados e serviços de guincho.

Art. 2º JULGAR deserto os lotes 01, 02, 03, 04, 06, 07, 08, 11, 13, 14, 16, 18 e 19 da licitação na modalidade de Pregão Presencial N.º 042/2011– PMTB, que tem por objeto a contratação de empresa especializada para serviços de manutenção preventiva e corretiva para veículos leves, pesados e serviços de guincho.

Art. 3º. Revogam-se as disposições em contrário.

PAÇO DAS ARAUCÁRIAS, EM TELÊMACO BORBA, ESTADO DO PARANÁ, 18 de julho de 2011.

Arnaldo José Romão
Procurador Geral do Município

Eros Danilo Araújo
Prefeito Municipal

**Boletim Oficial Município de Telêmaco Borba-PR.**

**Órgão Oficial do Município Editado e Impresso pela Seção de Comunicação**

Praça Dr. Horácio Klabin 37 - CEP - 84.261-170 - Fone: (42) 3271-1091/3271-1167 - Fax: (42) 3273-1067

GABINETE DO PREFEITO - PRAÇA DR. HORÁCIO KLABIN 37 - FONE: (42) 3271-1003
PROCURADORIA GERAL DO MUNICÍPIO - PGM - PRAÇA DR. HORÁCIO KLABIN 37 - FONE: (42) 3271-1062
SECRETARIA GERAL DE GABINETE - PRAÇA DR. HORÁCIO KLABIN 37 - FONE: (42) 3271-1003
SECRETARIA MUNICIPAL DE ADMINISTRAÇÃO - PRAÇA DR. HORÁCIO KLABIN 37 - FONE: (42) 3271-1065
SECRETARIA MUNICIPAL DO TRABALHO E INDÚSTRIA CONVENCIONAL - R. PRUDENTE DE MORAES, 109 - FONE: (42) 3904-1648/1704
SECRETARIA MUNICIPAL DE AÇÃO SOCIAL - SAMUEL KLABIN, 725 - FONE: (42) 3904-1560
SECRETARIA MUNICIPAL DE OBRAS - RUA GOV. BENTO MUINHOZ DA ROCHA NETO, 116 - FONE: (42) 3904-1590
SECRETARIA MUNICIPAL DE EDUCAÇÃO - AV. CHANCELER HORÁCIO LAFFER, 1200 - FONE: (42) 3904-1522
SECRETARIA MUNICIPAL DE FINANÇAS - PRAÇA DR. HORÁCIO KLABIN 37 - FONE: (42) 3271-1066
SECRETARIA MUNICIPAL DE ESPORTE CULTURA E RECREAÇÃO - AV. CHANCELER HORÁCIO LAFFER 1200 - FONE: (42) 3904-1577
SECRETARIA MUNICIPAL DE SAÚDE - RUA AFONSO PENA, 300 - FONE: (42) 3273-7450

## MUNICÍPIO DE TELÊMACO BORBA

RELATÓRIO RESUMIDO DA EXECUÇÃO ORÇAMENTÁRIA

**BALANÇO ORÇAMENTÁRIO**

ORÇAMENTOS FISCAL E DA SEGURIDADE SOCIAL

JANEIRO A JUNHO 2011 / BIMESTRE MAIO - JUNHO

RREO - Anexo I (LRF, Art. 52, Inciso I, alíneas "a" e "b" do Inciso II e §1º) R$ 1,00

| RECEITAS | Previsão Inicial | Previsão Atualizada (a) | Receita Realizada | | | | Saldo a Realizar (a-c) |
|---|---|---|---|---|---|---|---|
| | | | No Bimestre (b) | % (b/a) | Até o Bimestre (c) | % (c/a) | |
| **RECEITAS (EXCETO INTRA-ORÇAMENTÁRIAS) (I)** | 101.216.000,00 | 103.932.605,01 | 19.505.965,57 | 18,77 | 51.404.322,94 | 49,46 | 52.528.282,07 |
| **RECEITAS CORRENTES** | 91.216.000,00 | 93.103.000,00 | 18.384.276,50 | 19,75 | 50.053.464,33 | 53,76 | 43.049.535,67 |
| RECEITA TRIBUTÁRIA | 16.380.000,00 | 16.957.000,00 | 4.251.952,80 | 25,07 | 8.564.266,75 | 50,51 | 8.392.733,25 |
| Impostos | 14.411.000,00 | 14.988.000,00 | 3.456.692,96 | 23,06 | 7.434.163,21 | 49,60 | 7.553.836,79 |
| Taxas | 1.719.000,00 | 1.719.000,00 | 668.397,52 | 38,88 | 994.877,70 | 57,88 | 724.122,30 |
| Contribuições de Melhoria | 250.000,00 | 250.000,00 | 126.862,32 | 50,74 | 135.225,84 | 54,09 | 114.774,16 |
| RECEITA DE CONTRIBUIÇÕES | 4.264.000,00 | 4.264.000,00 | 787.093,12 | 18,46 | 2.432.226,67 | 57,04 | 1.831.773,33 |
| Contribuições Sociais | 2.542.000,00 | 2.542.000,00 | 465.198,52 | 18,30 | 1.409.001,08 | 55,43 | 1.132.998,92 |
| Contribuições Econômicas | 1.722.000,00 | 1.722.000,00 | 321.894,60 | 18,69 | 1.023.225,59 | 59,42 | 698.774,41 |
| RECEITA PATRIMONIAL | 2.350.000,00 | 2.350.442,60 | 724.019,98 | 30,80 | 1.964.944,36 | 83,60 | 385.498,24 |
| Receitas Imobiliarias | 112.000,00 | 112.000,00 | 6.824,89 | 6,09 | 21.876,80 | 19,53 | 90.123,20 |
| Receitas de Valores Mobiliarios | 2.238.000,00 | 2.238.442,60 | 717.195,09 | 32,04 | 1.943.067,56 | 86,80 | 295.375,04 |
| Receitas de Concessões e Permissões | 0,00 | 0,00 | 0,00 | | 0,00 | | 0,00 |
| Compensações Financeiras | 0,00 | 0,00 | 0,00 | | 0,00 | | |
| Outras Receitas Patrimoniais | 0,00 | 0,00 | 0,00 | | 0,00 | | 0,00 |
| RECEITA AGROPECUÁRIA | 0,00 | 0,00 | 0,00 | | 0,00 | | 0,00 |
| Receita da Produção Vegetal | 0,00 | 0,00 | 0,00 | | 0,00 | | 0,00 |
| Receita Produção Animal e Derivados | 0,00 | 0,00 | 0,00 | | 0,00 | | 0,00 |
| Outras Receitas Agropecuárias | 0,00 | 0,00 | 0,00 | | 0,00 | | 0,00 |
| RECEITA INDUSTRIAL | 0,00 | 0,00 | 0,00 | | 0,00 | | 0,00 |
| Receita da Indústria Extrativa Mineral | 0,00 | 0,00 | 0,00 | | 0,00 | | 0,00 |
| Receita da Indústria de Transformação | 0,00 | 0,00 | 0,00 | | 0,00 | | 0,00 |
| Receita da Indústria de Construção | 0,00 | 0,00 | 0,00 | | 0,00 | | 0,00 |
| RECEITA DE SERVIÇOS | 1.086.000,00 | 1.086.000,00 | 239.519,10 | 22,06 | 836.874,73 | 77,06 | 249.125,27 |
| Receita de Serviços | 1.086.000,00 | 1.086.000,00 | 239.519,10 | 22,06 | 836.874,73 | 77,06 | 249.125,27 |
| TRANFERÊNCIAS CORRENTES | 63.665.000,00 | 64.974.557,40 | 11.979.488,70 | 18,44 | 34.845.870,72 | 53,63 | 30.128.686,68 |
| Transferências Intergovernamentais | 63.665.000,00 | 64.974.557,40 | 11.979.488,70 | 18,44 | 34.845.870,72 | 53,63 | 30.128.686,68 |
| Transferências de Instituições Privadas | 0,00 | 0,00 | 0,00 | | 0,00 | | 0,00 |
| Transferências do Exterior | 0,00 | 0,00 | 0,00 | | 0,00 | | 0,00 |
| Transferências de Pessoas | 0,00 | 0,00 | 0,00 | | 0,00 | | 0,00 |
| Transferências de Convênios | 0,00 | 0,00 | 0,00 | 0,00 | 0,00 | | 0,00 |
| Transferências para Combate à Fome | 0,00 | 0,00 | 0,00 | | 0,00 | | 0,00 |
| OUTRAS RECEITAS CORRENTES | 3.471.000,00 | 3.471.000,00 | 402.202,80 | 11,59 | 1.409.281,10 | 40,60 | 2.061.718,90 |
| Multas e Juros de Mora | 523.000,00 | 523.000,00 | 122.576,01 | 23,44 | 326.272,33 | 62,38 | 196.727,67 |
| Indenizações e Restituições | 497.000,00 | 497.000,00 | 37.563,27 | 7,56 | 391.759,96 | 78,82 | 105.240,04 |
| Receita de Dívida Ativa | 2.174.000,00 | 2.174.000,00 | 229.412,54 | 10,55 | 656.175,93 | 30,18 | 1.517.824,07 |
| Receitas Correntes Diversas | 277.000,00 | 277.000,00 | 12.650,98 | 4,57 | 35.072,88 | 12,66 | 241.927,12 |
| **RECEITA DE CAPITAL** | **10.000.000,00** | **10.829.605,01** | **1.121.689,07** | **10,36** | **1.350.858,61** | 12,47 | **9.478.746,40** |
| OPERAÇÕES DE CRÉDITO | 10.000.000,00 | 10.742.594,72 | 742.594,72 | 6,91 | 742.594,72 | 6,91 | 10.000.000,00 |
| Operacoes de Credito Internas | 10.000.000,00 | 10.742.594,72 | 742.594,72 | 6,91 | 742.594,72 | 6,91 | 10.000.000,00 |
| Operacoes de Credito Externas | 0,00 | 0,00 | 0,00 | | 0,00 | | 0,00 |
| ALIENAÇÃO DE BENS | 0,00 | 0,00 | 0,00 | | 30.000,00 | | -30.000,00 |
| Alienação de Bens Móveis | 0,00 | 0,00 | 0,00 | | 0,00 | | 0,00 |
| Alienação de Bens Imóveis | 0,00 | 0,00 | 0,00 | | 30.000,00 | | -30.000,00 |
| AMORT DE EMPRÉSTIMOS CONCEDIDOS | 0,00 | 0,00 | 0,00 | | 0,00 | | 0,00 |
| TRANSFERÊNCIAS DE CAPITAL | 0,00 | 87.010,29 | 379.094,35 | | 578.263,89 | | -491.253,60 |
| Transferências Intergovernamentais | 0,00 | 0,00 | 0,00 | | 10.000,00 | | -10.000,00 |
| Transferências de Instituições Privadas | 0,00 | 0,00 | 0,00 | | 0,00 | | 0,00 |
| Transferências do Exterior | 0,00 | 0,00 | 0,00 | | 0,00 | | 0,00 |
| Transferências de Pessoas | 0,00 | 0,00 | 0,00 | | 0,00 | | 0,00 |
| Transferências de Outras Intituições Públicas | 0,00 | 0,00 | 0,00 | | 0,00 | | 0,00 |
| Transferências de Convênios | 0,00 | 87.010,29 | 379.094,35 | | 568.263,89 | | -481.253,60 |
| Transferências para Combate à Fome | 0,00 | 0,00 | 0,00 | | 0,00 | | 0,00 |
| OUTRAS RECEITAS DE CAPITAL | 0,00 | 0,00 | 0,00 | | 0,00 | | 0,00 |
| Integralização do Capital Social | 0,00 | 0,00 | 0,00 | | 0,00 | | 0,00 |
| Div Atv Prov da Amortiz de Emp e Financ | 0,00 | 0,00 | 0,00 | | 0,00 | | 0,00 |
| Restituições | 0,00 | 0,00 | 0,00 | | 0,00 | | 0,00 |
| Receitas de Capital Diversas | 0,00 | 0,00 | 0,00 | | 0,00 | | 0,00 |
| **RECEITAS INTRAORÇAMENTÁRIAS) (II)** | 5.894.000,00 | 5.894.000,00 | 990.909,77 | 16,81 | 2.503.795,55 | 42,48 | |
| **RECEITA CORRENTE INTRAORÇAMENTÁRIA** | 5.894.000,00 | 5.894.000,00 | 990.909,77 | 16,81 | 2.503.795,55 | 42,48 | 3.390.204,45 |
| RECEITA TRIBUTÁRIA INTRAORÇAMENTÁRIAS | 0,00 | 0,00 | 0,00 | | 0,00 | | 0,00 |
| Taxas | 0,00 | 0,00 | 0,00 | | 0,00 | | 0,00 |
| Contribuições de Melhoria | 0,00 | 0,00 | 0,00 | | 0,00 | | 0,00 |
| RECEITA DE CONTRIBUIÇÕES INTRAORÇAMENTÁRIAS | 5.894.000,00 | 5.894.000,00 | 990.909,77 | 16,81 | 2.503.795,55 | 42,48 | 3.390.204,45 |
| Contribuições Sociais / Operações Intraorçamentárias | 5.894.000,00 | 5.894.000,00 | 990.909,77 | 16,81 | 2.503.795,55 | 42,48 | 3.390.204,45 |
| Contribuições Econômicas / Operações Intraorçamentárias | 0,00 | 0,00 | 0,00 | | 0,00 | | 0,00 |
| RECEITA PATRIMONIAL INTRAORÇAMENTÁRIAS | 0,00 | 0,00 | 0,00 | | 0,00 | | 0,00 |
| Receitas Imobiliarias / Operações Intraorçamentárias | 0,00 | 0,00 | 0,00 | | 0,00 | | 0,00 |
| Receitas de Valores Mobiliarios / Operações Intraorçamentárias | 0,00 | 0,00 | 0,00 | | 0,00 | | 0,00 |
| Receitas de Concessões e Permissões | 0,00 | 0,00 | 0,00 | | 0,00 | | 0,00 |
| Compensações Financeiras / Operações Intraorçamentárias | 0,00 | 0,00 | 0,00 | | 0,00 | | 0,00 |
| Outras Receitas Patrimoniais | 0,00 | 0,00 | 0,00 | | 0,00 | | 0,00 |
| RECEITA AGROPECUÁRIA INTRAORÇAMENTÁRIAS | 0,00 | 0,00 | 0,00 | | 0,00 | | 0,00 |
| Receita da Produção Vegetal / Operações Intraorçamentárias | 0,00 | 0,00 | 0,00 | | 0,00 | | 0,00 |
| Receita Produção Animal e Derivados | 0,00 | 0,00 | 0,00 | | 0,00 | | 0,00 |
| Outras Receitas Agropecuárias / Operações Intraorçamentárias | 0,00 | 0,00 | 0,00 | | 0,00 | | 0,00 |
| RECEITA INDUSTRIAL INTRAORÇAMENTÁRIAS | 0,00 | 0,00 | 0,00 | | 0,00 | | 0,00 |
| Receita da Indústria de Transformação / Operações Intraorçamentárias | 0,00 | 0,00 | 0,00 | | 0,00 | | 0,00 |
| Receita da Indústria de Construção | 0,00 | 0,00 | 0,00 | | 0,00 | | 0,00 |

| | | | | | | | |
|---|---|---|---|---|---|---|---|
| Outras Receita Industriais / Operações Intraorçamentárias | 0,00 | 0,00 | 0,00 | | 0,00 | | 0,00 |
| RECEITA DE SERVIÇOS INTRAORÇAMENTÁRIAS | 0,00 | 0,00 | 0,00 | | 0,00 | | 0,00 |
| Receita de Serviços / Operações Intraorçamentárias | 0,00 | 0,00 | 0,00 | | 0,00 | | 0,00 |
| OUTRAS RECEITAS CORRENTES INTRAORÇAMENTÁRIAS | 0,00 | 0,00 | 0,00 | | 0,00 | | 0,00 |
| Multas e Juros de Mora / Operações Intraorçamentárias | 0,00 | 0,00 | 0,00 | | 0,00 | | 0,00 |
| Indenizações e Restituições / Operações Intraorçamentárias | 0,00 | 0,00 | 0,00 | | 0,00 | | 0,00 |
| Receitas Correntes Diversas / Operações Intraorçamentárias | 0,00 | 0,00 | 0,00 | | 0,00 | | 0,00 |
| RECEITA DE CAPITAL INTRAORÇAMENTÁRIA | 0,00 | 0,00 | 0,00 | | 0,00 | | 0,00 |
| Operacoes de Credito Internas / Operações Intraorçamentárias | 0,00 | 0,00 | 0,00 | | 0,00 | | 0,00 |
| SUBTOTAL DAS RECEITAS (III) = (I + II) | 107.110.000,00 | 109.826.605,01 | 20.496.875,34 | 18,66 | 53.908.118,49 | 49,08 | 52.528.282,07 |
| OPERAÇÕES DE CRÉDITO/REFINANCIAMENTO (IV) | 0,00 | 0,00 | 0,00 | | 0,00 | | 0,00 |
| Operações de Crédito Internas | 0,00 | 0,00 | 0,00 | | 0,00 | | 0,00 |
| Mobiliária | 0,00 | 0,00 | 0,00 | | 0,00 | | 0,00 |
| Contratual | 0,00 | 0,00 | 0,00 | | 0,00 | | 0,00 |
| Operações de Crédito Externas | 0,00 | 0,00 | 0,00 | | 0,00 | | 0,00 |
| Mobiliária | 0,00 | 0,00 | 0,00 | | 0,00 | | 0,00 |
| Contratual | 0,00 | 0,00 | 0,00 | | 0,00 | | 0,00 |
| SUBTOTAL C/ REFINANCIAMENTO (V) = (III + IV) | 107.110.000,00 | 109.826.605,01 | 20.496.875,34 | 18,66 | 53.908.118,49 | | 52.528.282,07 |
| DÉFICIT (VI) | | | | | | | |
| TOTAL (VII) = (V +VI) | 107.110.000,00 | 109.826.605,01 | 20.496.875,34 | 18,66 | 53.908.118,49 | 49,08 | 52.528.282,07 |
| SALDOS DE EXERCICIOS ANTERIORES | | | | | 7.495.481,80 | | |
| Superavit Financeiro | | | | | 7.495.481,80 | | |
| Reabertura de Créditos adicionais | | | | | 0,00 | | |

Continuação (3/3)

## MUNICÍPIO DE TELÊMACO BORBA
RELATÓRIO RESUMIDO DA EXECUÇÃO ORÇAMENTÁRIA
BALANÇO ORÇAMENTÁRIO
ORÇAMENTOS FISCAL E DA SEGURIDADE SOCIAL
JANEIRO A JUNHO 2011 / BIMESTRE MAIO - JUNHO

RREO - Anexo I (LRF, Art. 52, inciso I, alíneas "a" e "b" do inciso II e §1º) R$ 1,00

| DESPESAS | Dotação Inicial (a) | Créditos Adicionais (b) | Dotação Atualizada (c) = (a+b) | Despesa Empenhada | | Despesa Liquidada | | | Saldo (c-g) |
|---|---|---|---|---|---|---|---|---|---|
| | | | | No Bimestre (d) | Até o Bimestre (e) | No Bimestre (f) | Até o Bimestre (g) | % (g/c) | |
| DESPESAS EXCETO INTRAORÇAMENTÁRIAS) (VIII) | 102.299.000,00 | 9.563.086,81 | 111.862.086,81 | 15.280.025,78 | 45.548.172,11 | 15.583.392,66 | 39.520.486,96 | 35,33 | 72.341.599,85 |
| DESPESAS CORRENTES | 73.904.000,00 | 5.487.484,08 | 79.391.484,08 | 12.724.390,14 | 38.774.388,97 | 12.858.240,57 | 34.308.671,21 | 43,21 | 45.082.812,87 |
| Pessoal e Encargos Sociais | 40.668.850,00 | 1.398.715,41 | 42.067.565,41 | 7.573.575,19 | 21.787.687,39 | 7.827.764,51 | 21.585.226,95 | 51,31 | 20.482.338,46 |
| Juros e Encargos da Dívida | 500.000,00 | 0,00 | 500.000,00 | 114.307,65 | 336.889,59 | 114.307,65 | 336.889,59 | 67,38 | 163.110,41 |
| Outras Despesas Correntes | 32.735.150,00 | 4.088.768,67 | 36.823.918,67 | 5.036.507,30 | 16.649.811,99 | 4.916.168,41 | 12.386.554,67 | 33,64 | 24.437.364,00 |
| DESPESAS DE CAPITAL | 25.120.000,00 | 4.075.602,73 | 29.195.602,73 | 2.555.635,64 | 6.773.783,14 | 2.725.152,09 | 5.211.815,75 | 17,85 | 23.983.786,98 |
| INVESTIMENTOS | 22.253.000,00 | 4.075.602,73 | 26.328.602,73 | 2.138.647,74 | 5.326.008,12 | 2.308.164,19 | 3.764.040,73 | 14,30 | 22.564.562,00 |
| INVERSÕES FINANCEIRAS | 0,00 | 0,00 | 0,00 | 0,00 | 0,00 | 0,00 | 0,00 | | 0,00 |
| AMORTIZAÇÃO DA DÍVIDA | 2.867.000,00 | 0,00 | 2.867.000,00 | 416.987,90 | 1.447.775,02 | 416.987,90 | 1.447.775,02 | 50,50 | |
| RESERVA DE CONTIGÊNCIA | 819.000,00 | 0,00 | 819.000,00 | 0,00 | 0,00 | 0,00 | 0,00 | | 0,00 |
| RESERVA DO RPPS | 2.456.000,00 | 0,00 | 2.456.000,00 | 0,00 | 0,00 | 0,00 | 0,00 | | 2.456.000,00 |
| DESPESAS INTRAORÇAMENTÁRIAS (IX) | 4.811.000,00 | 649.000,00 | 5.460.000,00 | 984.747,26 | 2.987.675,70 | 984.747,26 | 2.987.675,70 | | 2.472.324,30 |
| DESPESAS CORRENTES | 4.811.000,00 | 649.000,00 | 5.460.000,00 | 984.747,26 | 2.987.675,70 | 984.747,26 | 2.987.675,70 | 54,72 | 2.472.324,30 |
| Pessoal e Encargos Sociais | 4.811.000,00 | 649.000,00 | 5.460.000,00 | 984.747,26 | 2.987.675,70 | 984.747,26 | 2.987.675,70 | 54,72 | 2.472.324,30 |
| Juros e Encargos da Dívida | | | | | | | | | |
| Outras Despesas Correntes | | | | | | | | | |
| DESPESAS DE CAPITAL | 0,00 | 0,00 | 0,00 | 0,00 | 0,00 | 0,00 | 0,00 | | 0,00 |
| INVESTIMENTOS | | | | | | | | | |
| INVERSÕES FINANCEIRAS | | | | | | | | | |
| AMORTIZAÇÃO DA DÍVIDA | | | | | | | | | |
| SUBTOTAL DAS DESPESAS (X) = (VIII + IX) | 107.110.000,00 | 10.212.086,81 | 117.322.086,81 | 16.264.773,04 | 48.535.847,81 | 16.568.139,92 | 42.508.162,66 | 36,23 | 74.813.924,15 |
| AMORTIZAÇÃO DA DÍV. / REFINANCIAMENTO (XI) | 0,00 | 0,00 | 0,00 | 0,00 | 0,00 | 0,00 | 0,00 | | 0,00 |
| Amortização da Dívida Interna | 0,00 | 0,00 | 0,00 | 0,00 | 0,00 | 0,00 | 0,00 | | 0,00 |
| Dívida Mobiliária | | | | | | | | | |
| Outras Dívidas | | | | | | | | | |
| Amortização da Dívida Interna | 0,00 | 0,00 | 0,00 | 0,00 | 0,00 | 0,00 | 0,00 | | 0,00 |
| Dívida Mobiliária | | | | | | | | | |
| Outras Dívidas | | | | | | | | | |
| SUBTOTAL C/ REFINANCIAMENTO (XII) = (X + XI) | 107.110.000,00 | 10.212.086,81 | 117.322.086,81 | 16.264.773,04 | 48.535.847,81 | 16.568.139,92 | 42.508.162,66 | | 74.813.924,15 |
| SUPERAVIT (XIII) | | | | | | | 11.399.955,83 | | |
| TOTAL (XIV) = (XII + XIII) | 107.110.000,00 | 10.212.086,81 | 117.322.086,81 | 16.264.773,04 | 48.535.847,81 | 16.568.139,92 | 53.908.118,49 | | 74.813.924,15 |

FONTE: SISTEMA CONTÁBIL

EROS DANILO ARAÚJO
Prefeito Municipal

PAULO KOROVISKI
CRC PR 17882-O

CELSO ELLI BURAKOVSKI
Controle Interno

## MUNICÍPIO DE TELÊMACO BORBA
RELATÓRIO RESUMIDO DA EXECUÇÃO ORÇAMENTÁRIA
DEMONSTRATIVO DA EXECUÇÃO DAS DESPESAS POR FUNÇÃO/SUBFUNÇÃO
ORÇAMENTOS FISCAL E DA SEGURIDADE SOCIAL
JANEIRO A JUNHO 2011 / BIMESTRE MAIO - JUNHO

RREO - Anexo II (LRF, Art. 52, inciso II, alínea "c") R$ 1,00

| FUNÇÃO / SUBFUNÇÃO | Dotação Inicial | Dotação Atualizada (a) | Despesa Empenhada | | Despesa Liquidada | | | | Saldo (a-b) |
|---|---|---|---|---|---|---|---|---|---|
| | | | No Bimestre | Até o Bimestre | No Bimestre | Até o Bimestre (b) | % (b/totalb) | % (b/a) | |
| DESPESAS (EXCETO INTRA-ORÇAMENTARIAS) (I) | 102.299.000,00 | 111.862.086,81 | 15.280.025,78 | 45.548.172,11 | 15.583.392,66 | 39.520.486,96 | 92,97 | 35,33 | 72.341.599,85 |
| LEGISLATIVA | 4.975.000,00 | 4.975.000,00 | 514.864,44 | 1.435.517,34 | 512.927,95 | 1.394.535,46 | 3,28 | 28,03 | 3.580.464,54 |
| Ação Legislativa | 4.975.000,00 | 4.975.000,00 | 514.864,44 | 1.435.517,34 | 512.927,95 | 1.394.535,46 | 3,28 | 28,03 | 3.580.464,54 |
| ADMINISTRAÇÃO | 15.011.400,00 | 16.903.311,86 | 2.135.326,24 | 6.667.097,44 | 2.268.039,24 | 5.788.608,40 | 13,62 | 34,25 | 11.114.703,46 |
| Administração Geral | 10.025.400,00 | 11.775.400,00 | 1.518.544,72 | 4.764.146,61 | 1.497.217,62 | 4.103.377,66 | 9,65 | 34,85 | 7.672.022,34 |
| Administração Financeira | 2.157.000,00 | 2.257.000,00 | 373.197,05 | 1.134.330,07 | 420.915,47 | 1.085.168,43 | 2,55 | 48,08 | 1.171.831,57 |
| Controle Interno | 255.000,00 | 248.000,00 | 24.816,90 | 67.245,71 | 25.087,30 | 66.510,11 | 0,16 | 26,82 | 181.489,89 |
| Tecnologia da Informação | 1.264.000,00 | 1.264.000,00 | 83.903,84 | 119.754,35 | 61.255,84 | 83.139,35 | 0,20 | 6,58 | 1.180.860,65 |
| Administração de Receitas | 415.000,00 | 483.911,86 | 90.821,65 | 232.600,03 | 70.775,00 | 204.286,78 | 0,48 | 42,22 | 279.625,08 |
| Comunicação Social | 495.000,00 | 426.000,00 | 31.152,54 | 65.255,18 | 29.238,05 | 61.117,19 | 0,14 | 14,35 | 364.882,81 |
| Assistência Comunitária | 339.000,00 | 389.000,00 | 12.889,54 | 283.765,49 | 163.589,96 | 185.008,88 | 0,44 | 47,56 | 203.991,12 |
| Serviços Urbanos | 60.000,00 | 60.000,00 | 0,00 | 0,00 | 0,00 | 0,00 | 0,00 | 0,00 | 60.000,00 |
| SEGURANÇA PÚBLICA | 324.000,00 | 384.000,00 | 11.797,62 | 43.018,76 | 8.891,03 | 34.704,27 | 0,08 | 9,04 | 349.295,73 |

| | | | | | | | | | |
|---|---|---|---|---|---|---|---|---|---|
| Administração Geral | 60.000,00 | 60.000,00 | 0,00 | 0,00 | 0,00 | 0,00 | 0,00 | 0,00 | 60.000,00 |
| Defesa Civil | 264.000,00 | 324.000,00 | 11.797,62 | 43.018,76 | 8.891,03 | 34.704,27 | 0,08 | 10,71 | 289.295,73 |
| **ASSISTÊNCIA SOCIAL** | **5.468.000,00** | **5.862.953,57** | **636.042,33** | **1.719.664,67** | **553.483,76** | **1.485.687,45** | **3,50** | **25,34** | **4.377.266,12** |
| Assistência ao Idoso | 201.000,00 | 201.000,00 | 16.897,12 | 32.147,37 | 7.658,71 | 13.282,39 | 0,03 | 6,61 | 187.717,61 |
| Assistência ao Iportador de Deficiência | 88.000,00 | 95.143,02 | 35.304,42 | 35.304,42 | 35.304,42 | 35.304,42 | 0,08 | 37,11 | 59.838,60 |
| Assistência à Criança e ao Adolescente | 1.573.000,00 | 1.712.810,55 | 166.043,93 | 440.651,08 | 158.232,71 | 390.332,54 | 0,92 | 22,79 | 1.322.478,01 |
| Assistência Comunitária | 3.606.000,00 | 3.854.000,00 | 417.796,86 | 1.211.561,80 | 352.287,92 | 1.046.768,10 | 2,46 | 27,16 | 2.807.231,90 |
| **PREVIDÊNCIA SOCIAL** | **7.294.000,00** | **7.294.000,00** | **1.151.980,87** | **2.999.059,83** | **1.151.980,87** | **2.999.059,83** | **7,06** | **0,00** | **4.294.940,17** |
| Administração Geral | 735.000,00 | 735.000,00 | 63.054,25 | 186.812,16 | 63.054,25 | 186.812,16 | 0,44 | 1,00 | 548.187,84 |
| Administração Financeira | 144.000,00 | 144.000,00 | 8.014,70 | 24.851,58 | 8.014,70 | 24.851,58 | 0,06 | 2,00 | 119.148,42 |
| Previdênica do Regime Estatutário | 6.415.000,00 | 6.415.000,00 | 1.080.911,92 | 2.787.396,09 | 1.080.911,92 | 2.787.396,09 | 6,56 | 0,00 | 3.627.603,91 |
| **SAÚDE** | **14.297.850,00** | **14.935.372,07** | **2.406.139,78** | **8.385.352,52** | **2.626.845,83** | **6.884.297,16** | **16,20** | **46,09** | **8.051.074,91** |
| Atenção Básica | 13.843.850,00 | 14.314.993,70 | 2.343.232,87 | 8.260.513,76 | 2.598.874,95 | 6.826.105,42 | 16,06 | 47,69 | 7.488.888,28 |
| Vigilância Sanitária | 60.000,00 | 116.378,37 | 29.574,47 | 32.957,83 | 2.158,36 | 4.063,91 | 0,01 | 3,49 | 112.314,46 |
| Vigilância Epidemiológica | 394.000,00 | 504.000,00 | 33.332,44 | 91.870,93 | 25.812,52 | 54.127,83 | 0,13 | 10,74 | 449.872,17 |
| **TRABALHO** | **360.000,00** | **356.000,00** | **42.112,71** | **107.824,77** | **37.238,58** | **102.077,13** | **0,24** | **28,67** | **253.922,87** |
| Proteção e Benefício ao Trabalhador | 150.000,00 | 150.000,00 | 0,00 | 0,00 | 0,00 | 0,00 | 0,00 | 0,00 | 150.000,00 |
| Empregabilidade | 210.000,00 | 206.000,00 | 42.112,71 | 107.824,77 | 37.238,58 | 102.077,13 | 0,24 | 49,55 | 103.922,87 |
| **EDUCAÇÃO** | **20.754.750,00** | **22.058.385,29** | **3.130.781,96** | **9.778.784,41** | **3.190.241,45** | **8.711.140,09** | **20,49** | **39,49** | **13.347.245,20** |
| Administração Geral | 2.564.250,00 | 2.743.441,95 | 392.093,43 | 1.223.066,43 | 428.477,03 | 1.188.747,93 | 2,80 | 43,33 | 1.554.694,02 |
| Ensino Fundamental | 12.453.000,00 | 13.098.683,83 | 1.949.072,19 | 5.933.176,96 | 2.017.126,74 | 5.412.180,89 | 12,73 | 41,32 | 7.686.502,94 |
| Ensino Profissional | 600.000,00 | 600.000,00 | 0,00 | 0,00 | 0,00 | 0,00 | 0,00 | 0,00 | 600.000,00 |
| Ensino Superior | 192.000,00 | 192.000,00 | 71.449,14 | 93.527,73 | 17.152,58 | 33.746,34 | 0,08 | 17,58 | 158.253,66 |
| Educação Infantil | 4.705.500,00 | 5.153.383,11 | 694.846,15 | 2.420.389,78 | 691.911,95 | 1.968.367,50 | 4,63 | 38,20 | 3.185.015,61 |
| Educação de Jovens e Adultos | 217.000,00 | 247.876,40 | 23.321,05 | 104.308,01 | 31.457,15 | 103.781,93 | 0,24 | 41,87 | 144.094,47 |
| Educação Especial | 23.000,00 | 23.000,00 | 0,00 | 4.315,50 | 4.116,00 | 4.315,50 | 0,01 | 18,76 | 18.684,50 |
| **CULTURA** | **867.000,00** | **872.000,00** | **99.383,95** | **437.002,09** | **96.445,58** | **396.879,01** | **0,93** | **45,51** | **475.120,99** |
| Difusão Cultural | 867.000,00 | 872.000,00 | 99.383,95 | 437.002,09 | 96.445,58 | 396.879,01 | 0,93 | 45,51 | 475.120,99 |
| **URBANISMO** | **19.439.000,00** | **24.446.705,57** | **3.570.043,28** | **9.748.225,19** | **3.826.309,94** | **8.018.475,02** | **18,86** | **32,80** | **16.428.230,55** |
| Planejamento e Orçamento | 69.000,00 | 69.000,00 | 0,00 | 0,00 | 0,00 | 0,00 | 0,00 | 0,00 | 69.000,00 |
| Administração Geral | 914.000,00 | 1.168.000,00 | 163.391,78 | 424.602,85 | 153.369,25 | 412.879,85 | 0,97 | 35,35 | 755.120,15 |
| Infra-Estrutura Urbana | 14.340.000,00 | 18.121.705,57 | 2.908.358,87 | 6.931.084,97 | 3.033.252,04 | 5.481.641,64 | 12,85 | 30,14 | 12.660.063,93 |
| Serviços Urbanos | 4.053.000,00 | 5.025.000,00 | 498.292,63 | 2.392.357,37 | 639.688,65 | 2.143.773,53 | 5,04 | 42,66 | 2.881.226,47 |
| Transportes Coletivos e Urbanos | 63.000,00 | 63.000,00 | 0,00 | 180,00 | 0,00 | 180,00 | 0,00 | 0,29 | 62.820,00 |
| **HABITAÇÃO** | **221.000,00** | **221.000,00** | **0,00** | **0,00** | **0,00** | **0,00** | **0,00** | **0,00** | **221.000,00** |
| Habitação Urbana | 221.000,00 | 221.000,00 | 0,00 | 0,00 | 0,00 | 0,00 | 0,00 | 0,00 | 221.000,00 |
| **GESTÃO AMBIENTAL** | **1.380.000,00** | **1.144.284,17** | **0,00** | **0,00** | **0,00** | **0,00** | **0,00** | **0,00** | **1.144.284,17** |
| Preservação e Conservação Ambiental | 1.380.000,00 | 1.144.284,17 | 0,00 | 0,00 | 0,00 | 0,00 | 0,00 | 0,00 | 1.144.284,17 |
| **AGRICULTURA** | **1.294.000,00** | **1.294.000,00** | **275.173,91** | **729.999,93** | **272.698,89** | **624.136,33** | **1,47** | **48,23** | **669.863,67** |
| Administração Geral | 1.251.000,00 | 1.251.000,00 | 232.173,91 | 686.999,93 | 229.698,89 | 581.136,33 | 1,37 | 46,45 | 669.863,67 |
| Extensão Rural | 43.000,00 | 43.000,00 | 43.000,00 | 43.000,00 | 43.000,00 | 43.000,00 | 0,10 | 100,00 | 0,00 |
| **INDÚSTRIA** | **2.125.000,00** | **2.301.800,00** | **223.972,85** | **469.248,28** | **108.986,36** | **303.141,92** | **0,71** | **13,17** | **1.998.658,08** |
| Promoção Industrial | 2.125.000,00 | 2.301.800,00 | 223.972,85 | 469.248,28 | 108.986,36 | 303.141,92 | 0,71 | 13,17 | 1.998.658,08 |
| **COMÉRCIO E SERVIÇOS** | **53.000,00** | **53.000,00** | **0,00** | **2.950,00** | **0,00** | **0,00** | **0,00** | **0,00** | **53.000,00** |
| Direitos Individuais, Coletivos e Difusos | 30.000,00 | 30.000,00 | 0,00 | 0,00 | 0,00 | 0,00 | 0,00 | 0,00 | 30.000,00 |
| Turismo | 23.000,00 | 23.000,00 | 0,00 | 2.950,00 | 0,00 | 0,00 | 0,00 | 0,00 | 23.000,00 |
| **DESPORTO E LAZER** | **1.793.000,00** | **2.118.274,28** | **551.110,29** | **1.239.762,27** | **398.007,63** | **993.080,28** | **2,34** | **46,88** | **1.125.194,00** |
| Administração Geral | 634.000,00 | 864.000,00 | 160.850,35 | 463.137,78 | 172.255,90 | 439.779,64 | 1,03 | 50,90 | 424.220,36 |
| Desporto Comunitário | 1.047.000,00 | 1.142.274,28 | 359.943,73 | 704.216,50 | 197.483,22 | 483.449,45 | 1,14 | 42,32 | 658.824,83 |
| Lazer | 112.000,00 | 112.000,00 | 30.316,21 | 72.407,99 | 28.268,51 | 69.851,19 | 0,16 | 62,37 | 42.148,81 |
| **ENCARGOS ESPECIAIS** | **3.367.000,00** | **3.367.000,00** | **531.295,55** | **1.784.664,61** | **531.295,55** | **1.784.664,61** | **4,20** | **53,00** | **1.582.335,39** |
| Serviço da Dívida Interna | 3.367.000,00 | 3.367.000,00 | 531.295,55 | 1.784.664,61 | 531.295,55 | 1.784.664,61 | 4,20 | 53,00 | 1.582.335,39 |
| **RESERVA DE CONTINGÊNCIA** | **819.000,00** | **819.000,00** | **0,00** | **0,00** | **0,00** | **0,00** | **0,00** | **0,00** | **819.000,00** |
| Reserva de Contingência | 819.000,00 | 819.000,00 | 0,00 | 0,00 | 0,00 | 0,00 | 0,00 | 0,00 | 819.000,00 |
| **RESERVA DO RPPS** | **2.456.000,00** | **2.456.000,00** | **0,00** | **0,00** | **0,00** | **0,00** | **0,00** | **0,00** | **2.456.000,00** |
| Reserva do RPPS | 2.456.000,00 | 2.456.000,00 | 0,00 | 0,00 | 0,00 | 0,00 | 0,00 | 0,00 | 2.456.000,00 |
| **DESPESAS (INTRA-ORÇAMENTARIAS) (II)** | **4.811.000,00** | **5.460.000,00** | **984.747,26** | **2.987.675,70** | **984.747,26** | **2.987.675,70** | **7,03** | **54,72** | **2.472.324,30** |
| **LEGISLATIVA** | **50.000,00** | **50.000,00** | **9.164,07** | **26.456,36** | **9.164,07** | **26.456,36** | **0,06** | **45,39** | **23.543,64** |
| Ação Legislativa | 50.000,00 | 50.000,00 | 9.164,07 | 26.456,36 | 9.164,07 | 26.456,36 | 0,06 | 45,39 | 23.543,64 |
| **ADMINISTRAÇÃO** | **531.000,00** | **613.000,00** | **98.108,33** | **278.249,67** | **98.108,33** | **278.249,67** | **0,65** | **45,39** | **334.750,33** |
| Administração Geral | 372.000,00 | 431.000,00 | 70.857,72 | 210.299,60 | 70.857,72 | 210.299,60 | 0,49 | 48,79 | 220.700,40 |
| Administração Financeira | 55.000,00 | 65.000,00 | 12.562,44 | 32.455,45 | 12.562,44 | 32.455,45 | 0,08 | 49,93 | 32.544,55 |
| Controle Interno | 42.000,00 | 49.000,00 | 4.447,88 | 14.152,02 | 4.447,88 | 14.152,02 | 29,84 | 28,88 | 34.847,98 |
| Tecnologia da Informação | 25.000,00 | 25.000,00 | 3.643,48 | 3.643,48 | 3.643,48 | 3.643,48 | 0,00 | 14,57 | 21.356,52 |
| Administração de Receitas | 19.000,00 | 22.000,00 | 2.824,52 | 9.265,69 | 2.824,52 | 9.265,69 | 0,02 | 42,12 | 12.734,31 |
| Comunicação Social | 18.000,00 | 21.000,00 | 3.772,29 | 8.433,43 | 3.772,29 | 8.433,43 | 17,78 | 40,16 | 12.566,57 |
| **ASSISTÊNCIA SOCIAL** | **253.000,00** | **265.000,00** | **40.255,87** | **129.904,20** | **40.255,87** | **129.904,20** | **0,31** | **312,10** | **135.095,80** |
| Assistência à Criança e ao Adolescente | 84.000,00 | 90.000,00 | 12.574,08 | 42.320,77 | 12.574,08 | 42.320,77 | 0,10 | 187,26 | 47.679,23 |
| Assistência Comunitária | 169.000,00 | 175.000,00 | 27.681,79 | 87.583,43 | 27.681,79 | 87.583,43 | 0,21 | 124,84 | 87.416,57 |
| **SAÚDE** | **959.000,00** | **1.179.000,00** | **243.693,21** | **735.939,26** | **243.693,21** | **735.939,26** | **1,73** | **62,42** | **443.060,74** |
| Atenção Básica | 959.000,00 | 1.179.000,00 | 243.693,21 | 735.939,26 | 243.693,21 | 735.939,26 | 1,73 | 62,42 | 443.060,74 |
| **TRABALHO** | **16.000,00** | **20.000,00** | **3.578,83** | **11.471,83** | **3.578,83** | **11.471,83** | **0,03** | **57,36** | **8.528,17** |
| Empregabilidade | 16.000,00 | 20.000,00 | 3.578,83 | 11.471,83 | 3.578,83 | 11.471,83 | 0,03 | 57,36 | 8.528,17 |
| **EDUCAÇÃO** | **2.096.000,00** | **2.396.000,00** | **422.312,77** | **1.294.186,50** | **422.312,77** | **1.294.186,50** | **3,04** | **54,01** | **1.101.813,50** |
| Administração Geral | 10.000,00 | 10.000,00 | 0,00 | 6.514,70 | 0,00 | 6.514,70 | 0,02 | 65,15 | 3.485,30 |
| Ensino Fundamental | 1.501.000,00 | 1.801.000,00 | 304.419,60 | 933.816,61 | 304.419,60 | 933.816,61 | 2,20 | 51,85 | 867.183,39 |
| Ensino Superior | 8.000,00 | 8.000,00 | 1.094,00 | 2.653,69 | 1.094,00 | 2.653,69 | 0,01 | 33,17 | 5.346,31 |
| Educação Infantil | 542.000,00 | 542.000,00 | 112.059,05 | 335.890,60 | 112.059,05 | 335.890,60 | 0,79 | 61,97 | 206.109,40 |
| Educação de Jovens e Adultos | 35.000,00 | 35.000,00 | 4.740,12 | 15.310,90 | 4.740,12 | 15.310,90 | 0,04 | 43,75 | 19.689,10 |
| **CULTURA** | **36.000,00** | **41.000,00** | **6.971,02** | **20.984,00** | **6.971,02** | **20.984,00** | **0,05** | **51,18** | **20.016,00** |
| Difusão Cultural | 36.000,00 | 41.000,00 | 6.971,02 | 20.984,00 | 6.971,02 | 20.984,00 | 0,05 | 51,18 | 20.016,00 |
| **URBANISMO** | **664.000,00** | **688.000,00** | **126.923,62** | **383.875,59** | **126.923,62** | **383.875,59** | **0,90** | **55,80** | **304.124,41** |
| Administração Geral | 32.000,00 | 28.000,00 | 1.654,58 | 6.352,84 | 1.654,58 | 6.352,84 | 0,01 | 22,69 | 21.647,16 |
| Infra-Estrutura Urbana | 342.000,00 | 362.000,00 | 79.018,69 | 230.630,19 | 79.018,69 | 230.630,19 | 0,54 | 63,71 | 131.369,81 |
| Serviços Urbanos | 290.000,00 | 298.000,00 | 46.250,35 | 146.892,56 | 46.250,35 | 146.892,56 | 0,35 | 49,29 | 151.107,44 |
| **AGRICULTURA** | **86.000,00** | **86.000,00** | **15.374,18** | **52.881,68** | **15.374,18** | **52.881,68** | **0,12** | **61,49** | **33.118,32** |
| Promoção da Produção Vegetal | 86.000,00 | 86.000,00 | 15.374,18 | 52.881,68 | 15.374,18 | 52.881,68 | 0,12 | 61,49 | 33.118,32 |
| **INDÚSTRIA** | **39.000,00** | **35.000,00** | **1.729,52** | **6.304,83** | **1.729,52** | **6.304,83** | **0,01** | **18,01** | **28.695,17** |
| Promoção Industrial | 39.000,00 | 35.000,00 | 1.729,52 | 6.304,83 | 1.729,52 | 6.304,83 | 0,01 | 18,01 | 28.695,17 |
| **DESPORTO E LAZER** | **81.000,00** | **87.000,00** | **16.635,84** | **47.421,78** | **16.635,84** | **47.421,78** | **0,11** | **54,51** | **39.578,22** |
| Desporto Comunitário | 81.000,00 | 87.000,00 | 16.635,84 | 47.421,78 | 16.635,84 | 47.421,78 | 0,11 | 54,51 | 39.578,22 |
| **TOTAL (III) = (I + II)** | **107.110.000,00** | **117.322.086,81** | **16.264.773,04** | **48.535.847,81** | **16.568.139,92** | **42.508.162,66** | **100,00** | **36,23** | **74.813.924,15** |

FONTE: SISTEMA CONTÁBIL

EROS DANILO ARAÚJO
Prefeito

PAULO KOROVISKI
CRC PR 17682-O

CELSO ELLI BURAKOVSKI
Controle Interno

MUNICÍPIO DE TELÊMACO BORBA
RELATÓRIO RESUMIDO DA EXECUÇÃO ORÇAMENTÁRIA
DEMONSTRATIVO DA RECEITA CORRENTE LÍQUIDA
ORÇAMENTOS FISCAL E DA SEGURIDADE SOCIAL
JULHO/2010 A JUNHO 2011

RREO - Anexo III (LRF, Art. 53, inciso I) R$1,00

| ESPECIFICAÇÃO | EVOLUÇÃO DA RECEITA REALIZADA NOS ÚLTIMOS 12 MESES | | | | | | | | | | | | TOTAL | PREV ATUAL |
|---|---|---|---|---|---|---|---|---|---|---|---|---|---|---|
| | 07/2010 | 08/2010 | 09/2010 | 10/2010 | 11/2010 | 12/2010 | 01/2011 | 02/2011 | 03/2011 | 04/2011 | 05/2011 | 06/2011 | | |
| RECEITAS CORRENTES (I) | 7.316.043,89 | 7.963.828,19 | 7.288.082,93 | 8.086.399,88 | 7.628.384,73 | 10.081.248,87 | 8.644.684,34 | 9.304.162,78 | 8.011.889,48 | 8.488.769,77 | 10.620.043,88 | 9.284.189,62 | 102.393.318,88 | 101.848.000,00 |
| RECEITA TRIBUTÁRIA | 1.167.468,17 | 1.273.100,46 | 1.163.171,76 | 1.096.353,97 | 732.239,90 | 1.211.057,55 | 1.191.182,67 | 936.370,05 | 918.337,67 | 1.218.423,56 | 2.592.848,52 | 1.689.104,28 | 15.207.658,56 | 16.957.000,00 |
| IPTU | 106.895,12 | 106.928,11 | 105.166,26 | 87.135,16 | 22.815,13 | 47.296,72 | 2.659,15 | 1.512,12 | 560,34 | 46.896,05 | 891.935,51 | 124.089,44 | 1.543.317,63 | 1.699.000,00 |
| ISSQN | 802.301,87 | 908.728,67 | 812.323,61 | 712.976,20 | 490.838,61 | 833.648,65 | 994.442,52 | 685.484,42 | 704.296,54 | 891.990,55 | 840.052,87 | 1.177.190,44 | 9.823.851,95 | 11.497.000,00 |
| ITBI | 58.444,44 | 56.871,51 | 56.424,06 | 128.514,42 | 78.723,04 | 74.341,16 | 66.606,63 | 57.328,90 | 83.644,19 | 62.571,83 | 71.723,48 | 118.551,21 | 913.744,87 | 467.000,00 |
| IRRF | 91.945,58 | 95.237,62 | 89.188,12 | 86.966,17 | 99.049,88 | 160.681,38 | 82.077,40 | 107.355,00 | 78.112,96 | 132.063,67 | 104.203,19 | 128.941,02 | 1.255.821,99 | 1.329.000,00 |
| Outras Receitas Tributárias | 107.878,16 | 105.335,55 | 100.064,71 | 80.711,02 | 41.115,24 | 65.121,64 | 45.396,91 | 154.709,61 | 49.753,66 | 84.981,46 | 674.921,47 | 120.332,37 | 1.630.331,68 | 1.969.000,00 |
| RECEITA DE CONTRIBUIÇÕES | 151.879,34 | 372.840,32 | 377.255,64 | 365.947,97 | 386.442,34 | 512.726,58 | 244.065,89 | 232.779,75 | 233.846,39 | 233.110,56 | 234.456,43 | 230.742,09 | 3.379.093,47 | 2.342.000,00 |
| RECEITA PATRIMONIAL | 131.257,97 | 133.092,64 | 132.780,79 | 125.711,52 | 126.042,80 | 143.923,86 | 133.468,71 | 147.671,82 | 171.930,12 | 161.256,94 | 185.086,45 | 163.393,96 | 1.755.672,58 | 1.419.442,60 |
| RECEITA AGROPECUÁRIA | 0,00 | 0,00 | 0,00 | 0,00 | 0,00 | 0,00 | 0,00 | 0,00 | 0,00 | 0,00 | 0,00 | 0,00 | 0,00 | 0,00 |
| RECEITA INDUSTRIAL | 0,00 | 0,00 | 0,00 | 0,00 | 0,00 | 0,00 | 0,00 | 0,00 | 0,00 | 0,00 | 0,00 | 0,00 | 0,00 | 0,00 |
| RECEITA DE SERVIÇOS | 51.230,03 | 115.484,90 | 111.895,94 | 105.705,90 | 124.968,75 | 130.819,09 | 116.110,91 | 130.843,19 | 249.899,65 | 100.701,88 | 117.486,83 | 122.084,27 | 1.476.849,32 | 1.086.000,00 |
| TRANSFERÊNCIAS CORRENTES | 5.554.356,30 | 5.892.127,75 | 5.337.180,98 | 6.256.051,72 | 6.019.182,43 | 7.852.834,33 | 6.461.096,33 | 7.569.774,75 | 6.241.018,15 | 6.600.347,12 | 7.174.790,35 | 6.922.084,42 | 77.880.846,63 | 76.372.557,40 |
| Cota-Parte do FPM | 1.214.424,08 | 1.827.570,76 | 1.358.842,22 | 1.462.862,48 | 1.753.909,47 | 2.211.006,83 | 2.134.972,65 | 2.300.120,06 | 1.501.565,09 | 1.990.319,74 | 2.224.470,59 | 2.081.895,64 | 21.901.059,61 | 19.380.000,00 |
| Cota-Parte do ICMS | 2.247.108,71 | 2.441.526,03 | 2.220.565,38 | 2.331.136,12 | 2.458.050,77 | 2.740.068,77 | 2.563.532,00 | 2.473.307,35 | 2.456.862,70 | 2.488.489,76 | 2.695.272,30 | 2.593.979,94 | 29.509.537,83 | 33.200.000,00 |
| Cota-Parte do IPVA | 373.313,19 | 239.220,23 | 197.544,76 | 160.143,40 | 176.755,63 | 168.604,91 | 144.876,93 | 934.377,31 | 487.006,39 | 385.898,18 | 403.056,70 | 372.831,00 | 4.043.828,83 | 3.925.000,00 |
| Cota-Parte do ITR | 0,00 | 0,00 | 148,26 | 619.966,14 | 0,00 | 140,37 | 59,18 | 355,03 | 0,00 | 82,78 | 54,54 | 12,80 | 620.819,10 | 220.000,00 |
| Transferências de LC 87/1996 | 32.787,57 | 32.787,57 | 32.787,57 | 32.787,57 | 32.787,57 | 32.787,57 | 33.295,39 | 33.295,39 | 33.295,39 | 33.295,39 | 33.295,39 | 33.295,39 | 399.497,78 | 848.000,00 |
| Transferências de LC 87/1989 | 56.356,11 | 55.014,82 | 54.882,50 | 57.117,22 | 60.845,67 | 71.532,53 | 65.212,85 | 62.002,39 | 45.541,96 | 61.522,12 | 51.848,83 | 57.319,57 | 699.595,57 | 920.000,00 |
| Transferências do FUNDEF | 978.093,45 | 1.033.611,30 | 974.823,29 | 996.918,36 | 1.036.393,82 | 1.285.818,02 | 1.161.865,00 | 1.290.597,52 | 1.182.487,19 | 1.157.216,36 | 1.244.335,64 | 1.252.335,76 | 13.574.816,21 | 11.398.000,00 |
| Outras Transferências Correntes | 651.775,19 | 482.397,04 | 498.087,00 | 595.420,43 | 500.799,50 | 1.362.815,33 | 357.284,33 | 675.719,70 | 534.259,43 | 493.482,29 | 461.956,36 | 550.814,32 | 7.134.790,92 | 6.684.557,40 |
| OUTRAS RECEITAS CORRENTES | 258.862,08 | 157.183,12 | 176.077,64 | 132.628,91 | 139.488,51 | 209.884,96 | 398.657,86 | 236.713,23 | 198.787,50 | 172.919,71 | 225.406,30 | 176.797,50 | 2.493.396,32 | 3.471.000,00 |
| Deduções (II) | 1.636.647,32 | 1.660.976,00 | 1.422.906,67 | 1.676.162,18 | 1.807.388,89 | 1.914.824,10 | 1.777.096,78 | 2.049.438,82 | 1.884.243,37 | 1.878.196,14 | 1.808.990,42 | 1.788.310,46 | 20.398.107,82 | 19.802.784,00 |
| Contrib Plano Seg Social Serv | 12.735,06 | 220.643,33 | 220.948,01 | 220.953,60 | 221.847,58 | 438.276,40 | 244.065,89 | 232.779,75 | 233.846,39 | 233.110,56 | 234.456,43 | 230.742,09 | 2.744.083,06 | 2.542.000,00 |
| Servidor | 12.735,06 | 220.643,33 | 220.948,01 | 220.953,60 | 221.847,58 | 438.276,40 | 244.065,89 | 232.779,75 | 233.846,39 | 233.110,56 | 234.456,43 | 230.742,09 | 2.744.083,06 | 2.542.000,00 |
| Patronal | 0,00 | 0,00 | 0,00 | 0,00 | 0,00 | 0,00 | 0,00 | 0,00 | 0,00 | 0,00 | 0,00 | 0,00 | 0,00 | 0,00 |
| Comp Financ Regimes Prev | 135.848,43 | 0,00 | 0,00 | 0,00 | 0,00 | 0,00 | 244.488,93 | 33.544,83 | 33.544,83 | 32.834,77 | 33.209,36 | 0,00 | 513.469,15 | 377.000,00 |
| Dedução Rec Formação Fundef | 784.897,34 | 879.223,65 | 772.913,98 | 931.742,37 | 895.397,83 | 1.044.847,97 | 988.389,53 | 1.120.691,32 | 904.854,03 | 991.921,38 | 1.093.599,42 | 1.023.788,65 | 11.434.246,34 | 11.398.000,00 |
| Outras Duplicidades | 602.068,49 | 451.109,02 | 429.046,58 | 422.466,21 | 489.441,78 | 431.719,73 | 300.152,39 | 662.472,42 | 521.998,07 | 415.328,46 | 445.725,21 | 534.781,71 | 5.706.310,07 | 5.485.784,00 |
| RECEITA CORRENTE LÍQUIDA | 5.779.396,57 | 6.402.852,19 | 5.876.166,26 | 6.609.237,51 | 5.820.987,74 | 8.148.422,21 | 6.867.587,56 | 7.254.724,47 | 6.317.426,11 | 6.610.573,63 | 8.715.053,46 | 7.494.878,07 | 81.995.208,28 | 82.046.216,00 |

FONTE: SISTEMA CONTÁBIL

EROS DANILO ARAÚJO
Prefeito

PAULO KOROVISKI
CRC PR 17882-O

CELSO ELLI BURAKOVSKI
Controle Interno

# MUNICIPIO DE TELEMACO BORBA

RELATÓRIO RESUMIDO DA EXECUÇÃO ORÇAMENTÁRIA

**DEMONSTRATIVO DAS RECEITAS E DESPESAS PREVIDENCIÁRIAS DO REGIME PRÓPRIO DOS SERVIDORES PÚBLICOS**

ORÇAMENTO DA SEGURIDADE SOCIAL

JANEIRO A JUNHO 2011 / BIMESTRE MAIO - JUNHO

RREO - Anexo V (LRF, Art. 53, inciso II) R$ 1,00

| RECEITAS | PREVISÃO INICIAL | PREVISÃO ATUALIZADA | RECEITAS REALIZADAS | | |
|---|---|---|---|---|---|
| | | | No Bimestre | Até o Bimestre 2011 | Até o Bimestre 2010 |
| RECEITAS PREVIDENCIÁRIAS - RPPS (EXCETO INTRA-ORÇAMENTÁRIAS) ( I ) | 3.856.000,00 | 3.856.000,00 | 873.942,45 | 2.788.705,16 | 2.324.701,16 |
| RECEITAS CORRENTES | 3.856.000,00 | 3.856.000,00 | 873.942,45 | 2.788.705,16 | 2.324.701,16 |
| Receita de Contribuições dos Segurados | 2.542.000,00 | 2.542.000,00 | 465.198,52 | 1.409.001,08 | 1.283.806,18 |
| Pessoal Civil | 2.542.000,00 | 2.542.000,00 | 465.198,52 | 1.409.001,08 | 1.283.806,18 |
| Ativo | 2.512.000,00 | 2.512.000,00 | 463.514,50 | 1.399.962,09 | 1.259.874,77 |
| Inativo | 30.000,00 | 30.000,00 | 1.684,02 | 9.038,99 | 23.931,41 |
| Pensionista | 0,00 | 0,00 | 0,00 | 0,00 | 0,00 |
| Outras Receitas de Contribuições | 0,00 | 0,00 | 0,00 | 0,00 | 0,00 |
| Receita Patrimonial | 931.000,00 | 931.000,00 | 375.534,57 | 1.002.081,36 | 815.308,47 |
| Receitas Imobiliárias | 0,00 | 0,00 | 0,00 | 0,00 | 0,00 |
| Receitas de Valores Mobiliários | 931.000,00 | 931.000,00 | 375.534,57 | 1.002.081,36 | 815.308,47 |
| Outras Receitas Patrimoniais | 0,00 | 0,00 | 0,00 | 0,00 | 0,00 |
| Receita de Serviços | 0,00 | 0,00 | 0,00 | 0,00 | 0,00 |
| Outras Receitas Correntes | 383.000,00 | 383.000,00 | 33.209,36 | 377.622,72 | 225.586,51 |
| Compensação Previdenciária do RGPS para o RPPS | 377.000,00 | 377.000,00 | 33.209,36 | 377.622,72 | 225.154,97 |
| Demais Receitas Correntes | 6.000,00 | 6.000,00 | 0,00 | 0,00 | 431,54 |
| RECEITAS DE CAPITAL | 0,00 | 0,00 | 0,00 | 0,00 | 0,00 |
| Alienação de Bens, Direitos e Ativos | 0,00 | 0,00 | 0,00 | 0,00 | 0,00 |
| Amortização de Empréstimos | 0,00 | 0,00 | 0,00 | 0,00 | 0,00 |
| Outras Receitas de Capital | 0,00 | 0,00 | 0,00 | 0,00 | 0,00 |
| ( - ) DEDUÇÕES DA RECEITA | 0,00 | 0,00 | 0,00 | 0,00 | 0,00 |
| RECEITAS PREVIDENCIÁRIAS - RPPS (INTRA-ORÇAMENTÁRIAS) ( II ) | 5.894.000,00 | 5.894.000,00 | 990.909,77 | 2.503.795,55 | 2.067.740,67 |
| **TOTAL DAS RECEITAS PREVIDENCIÁRIAS RPPS - ( III ) = ( I + II )** | **9.750.000,00** | **9.750.000,00** | **1.864.852,22** | **5.292.500,71** | **4.392.441,83** |

| DESPESAS | DOTAÇÃO INICIAL | DOTAÇÃO ATUALIZADA | DESPESAS LIQUIDADAS | | |
|---|---|---|---|---|---|
| | | | No Bimestre | Até o Bimestre 2011 | Até o Bimestre 2010 |
| DESPESAS PREVIDENCIÁRIAS - RPPS (EXCETO INTRA-ORÇAMENTÁRIAS) ( IV ) | 7.294.000,00 | 7.294.000,00 | 1.151.980,87 | 2.999.059,83 | 2.639.220,63 |
| ADMINISTRAÇÃO | 894.000,00 | 894.000,00 | 82.623,90 | 223.218,69 | 202.701,36 |
| Despesas Correntes | 814.000,00 | 814.000,00 | 81.183,90 | 220.822,69 | 202.456,36 |
| Despesas de Capital | 80.000,00 | 80.000,00 | 1.440,00 | 2.396,00 | 245,00 |
| PREVIDÊNCIA | 6.400.000,00 | 6.400.000,00 | 1.069.356,97 | 2.775.841,14 | 2.436.519,27 |
| Pessoal Civil | 6.400.000,00 | 6.400.000,00 | 1.069.356,97 | 2.775.841,14 | 2.436.519,27 |
| Aposentadorias | 3.700.000,00 | 3.700.000,00 | 720.527,31 | 1.829.677,61 | 1.529.317,60 |
| Pensões | 1.500.000,00 | 1.500.000,00 | 212.074,18 | 554.482,56 | 487.834,64 |
| Outros Benefícios Previdenciários | 1.200.000,00 | 1.200.000,00 | 136.755,48 | 391.680,97 | 419.367,03 |
| Outras Despesas Previdenciárias | 0,00 | 0,00 | 0,00 | 0,00 | 0,00 |
| Compensação Previdenciária do RPPS para o RGPS | 0,00 | 0,00 | 0,00 | 0,00 | 0,00 |
| Demais Despesas Previdenciárias | 0,00 | 0,00 | 0,00 | 0,00 | 0,00 |
| DESPESAS PREVIDENCIÁRIAS - RPPS (INTRA-ORÇAMENTÁRIAS) ( V ) | 0,00 | 0,00 | 0,00 | 0,00 | 0,00 |
| **TOTAL DAS DESPESAS PREVIDENCIÁRIAS RPPS ( VI ) = ( IV + V )** | **7.294.000,00** | **7.294.000,00** | **1.151.980,87** | **2.999.059,83** | **2.639.220,63** |

| | | | | | |
|---|---|---|---|---|---|
| **RESULTADO PREVIDENCIÁRIO ( VII ) = ( III - VI )** | **2.456.000,00** | **2.456.000,00** | **712.871,35** | **2.293.440,88** | **1.753.221,20** |

| APORTES DE RECURSOS PARA O REGIME PRÓPRIO DE PREVIDÊNCIA DO SERVIDOR | DOTAÇÃO INICIAL | DOTAÇÃO ATUALIZADA | DESPESAS LIQUIDADAS | | |
|---|---|---|---|---|---|
| | | | No Bimestre | Até o Bimestre 2011 | Até o Bimestre 2010 |
| Plano Financeiro | 0,00 | 0,00 | 0,00 | 0,00 | 0,00 |
| Recursos para Cobertura de Insuficiências Financeiras | 0,00 | 0,00 | 0,00 | 0,00 | 0,00 |
| Recursos para Formação de Reserva | 0,00 | 0,00 | 0,00 | 0,00 | 0,00 |
| Outros Aportes para o RPPS | 0,00 | 0,00 | 0,00 | 0,00 | 0,00 |
| Plano Previdenciário | 0,00 | 0,00 | 0,00 | 0,00 | 0,00 |
| Recursos para Cobertura de Déficit Financeiro | 0,00 | 0,00 | 0,00 | 0,00 | 0,00 |
| Recursos para Cobertura de Déficit Atuarial | 0,00 | 0,00 | 0,00 | 0,00 | 0,00 |
| Outros Aportes para o RPPS | 0,00 | 0,00 | 0,00 | 0,00 | 0,00 |
| **TOTAL DOS APORTES PARA O RPPS** | **0,00** | **0,00** | **0,00** | **0,00** | **0,00** |

| RESERVA ORÇAMENTÁRIA DO RPPS | PREVISÃO ORÇAMENTÁRIA |
|---|---|
| VALOR | 2.456.000,00 |

| BENS E DIREITOS DO RPPS | Mai | PERÍODO DE REFERÊNCIA | |
|---|---|---|---|
| | | 2011 | 2010 |
| CAIXA | 0,00 | 0,00 | 0,00 |
| BANCOS CONTA MOVIMENTO | 257.795,68 | 303.541,81 | 18.747,97 |
| INVESTIMENTOS | 23.915.089,18 | 23.977.440,78 | 21.968.793,74 |
| OUTROS BENS E DIREITOS | 0,00 | 0,00 | 0,00 |

Continua (1/2)
Continuação (2/2)

| RECEITAS INTRA-ORÇAMENTÁRIAS - RPPS | PREVISÃO INICIAL | PREVISÃO ATUALIZADA | RECEITAS REALIZADAS | | |
|---|---|---|---|---|---|
| | | | No Bimestre | Até o Bimestre 2011 | Até o Bimestre 2010 |
| RECEITAS CORRENTES ( VIII ) | 5.894.000,00 | 5.894.000,00 | 990.909,77 | 2.503.795,55 | 2.067.740,67 |
| Receita de Contribuições | 5.894.000,00 | 5.894.000,00 | 990.909,77 | 2.503.795,55 | 2.067.740,67 |
| Patronal | 5.894.000,00 | 5.894.000,00 | 990.909,77 | 2.503.795,55 | 2.067.740,67 |
| Pessoal Civil | 5.894.000,00 | 5.894.000,00 | 990.909,77 | 2.503.795,55 | 2.067.740,67 |
| Ativo | 5.894.000,00 | 5.894.000,00 | 990.909,77 | 2.503.795,55 | 2.067.740,67 |
| Inativo | 0,00 | 0,00 | 0,00 | 0,00 | 0,00 |
| Pensionista | 0,00 | 0,00 | 0,00 | 0,00 | 0,00 |
| Para Cobertura de Déficit Atuarial | 0,00 | 0,00 | 0,00 | 0,00 | 0,00 |
| Em Regime de Débitos e Parcelamentos | 0,00 | 0,00 | 0,00 | 0,00 | 0,00 |
| Receita Patrimonial | 0,00 | 0,00 | 0,00 | 0,00 | 0,00 |
| Receita de Serviços | 0,00 | 0,00 | 0,00 | 0,00 | 0,00 |
| Outras Receitas Correntes | 0,00 | 0,00 | 0,00 | 0,00 | 0,00 |
| RECEITAS DE CAPITAL ( IX ) | 0,00 | 0,00 | 0,00 | 0,00 | 0,00 |
| Alienação de Bens | 0,00 | 0,00 | 0,00 | 0,00 | 0,00 |
| Amortização de Empréstimos | 0,00 | 0,00 | 0,00 | 0,00 | 0,00 |
| Outras Receitas de Capital | 0,00 | 0,00 | 0,00 | 0,00 | 0,00 |
| DEDUÇÕES DA RECEITA ( X ) | 0,00 | 0,00 | 0,00 | 0,00 | 0,00 |
| **TOTAL DAS RECEITAS INTRA-ORÇAMENTÁRIAS - RPPS ( XI ) = ( VIII+IX-X )** | **5.894.000,00** | **5.894.000,00** | **990.909,77** | **2.503.795,55** | **2.067.740,67** |

| DESPESAS INTRA-ORÇAMENTÁRIAS - RPPS | DOTAÇÃO INICIAL | DOTAÇÃO ATUALIZADA | DESPESAS LIQUIDADAS | | |
|---|---|---|---|---|---|
| | | | No Bimestre | Até o Bimestre 2011 | Até o Bimestre 2010 |
| ADMINISTRAÇÃO ( XII ) | 0,00 | 0,00 | 0,00 | 0,00 | 0,00 |
| Despesas Correntes | 0,00 | 0,00 | 0,00 | 0,00 | 0,00 |
| Despesas de Capital | 0,00 | 0,00 | 0,00 | 0,00 | 0,00 |
| **TOTAL DAS DESPESAS INTRA-ORÇAMENTÁRIAS - RPPS ( XIII ) = ( XII )** | **0,00** | **0,00** | **0,00** | **0,00** | **0,00** |

Fonte: Sistema Contábil

EROS DANILO ARAÚJO
Prefeito

ADERVAL ANTONIO RIBEIRO CORREA
CRC - PR 05909/P-O

NEHEMIAS CARNEIRO
Superintendente Geral

# MUNICÍPIO DE TELÊMACO BORBA

RELATÓRIO RESUMIDO DA EXECUÇÃO ORÇAMENTÁRIA

## DEMONSTRATIVO DO RESULTADO NOMINAL

ORÇAMENTO FISCAL E DA SEGURIDADE SOCIAL

JANEIRO A JUNHO 2011 / BIMESTRE MAIO - JUNHO

RREO - ANEXO VI (LRF, art 53, inciso III) R$ 1,00

| ESPECIFICAÇÃO | SALDO | | |
|---|---|---|---|
| | Em 31dez 2010 (a) | Em 30 Abr 2011 (b) | Em 30 Jun 2011 (c) |
| DÍVIDA CONSOLIDADA (I) | 24.562.818,12 | 23.532.031,00 | 23.857.637,82 |
| Deduções (II) | 14.187.858,78 | 19.141.816,33 | 20.677.887,01 |
| Ativo Disponível | 15.271.098,40 | 19.453.921,57 | 20.934.499,02 |
| Haveres Financeiros | 545,44 | 2.853,30 | 5.133,15 |
| (-) Restos a Pagar Processados | 1.083.785,06 | 314.958,54 | 261.745,16 |
| DÍVIDA CONSOLIDADA LÍQUIDA (II) | 10.374.959,34 | 4.390.214,67 | 3.179.750,81 |
| RECEITA DE PRIVATIZAÇÕES (III) | 0,00 | 0,00 | 0,00 |
| PASSIVOS RECONHECIDOS (IV) | 18.894.763,74 | 18.063.381,81 | 17.749.112,52 |
| **DÍVIDA FISCAL LÍQUIDA (II + III - IV)** | **-8.519.804,40** | **-13.673.167,14** | **-14.569.361,71** |

| ESPECIFICAÇÃO | PERÍODO DE REFERÊNCIA | |
|---|---|---|
| | No Bimestre (c - b) | Até o Bimestre (c - a) |
| **RESULTADO NOMINAL** | **-896.194,57** | **-6.049.557,31** |

| DISCRIMINAÇÃO DA META FISCAL | VALOR |
|---|---|
| META DE RES NOMINAL FIXADA NO ANEXO DE METAS FISCAIS DA LDO P/ EXERCÍCIO DE REFERÊNCIA | **-1.390.000,00** |

### REGIME PREVIDENCIÁRIO

| ESPECIFICAÇÃO | SALDO | | |
|---|---|---|---|
| | Em 31dez 2010 (c) | Em 30 Abr 2011 (b) | Em 30 Jun 2011 (c) |
| DÍVIDA CONSOLIDADA PREVIDENCIÁRIA (VII) | 5.691.245,34 | 5.691.245,34 | 5.691.245,34 |
| DEDUÇÕES (VIII) | 21.987.541,71 | 22.531.064,93 | 24.280.982,59 |
| Ativo Disponível | 18.747,97 | 261.971,20 | 303.541,81 |
| Investimentos | 21.968.793,74 | 22.269.093,73 | 23.977.440,78 |
| Haveres Financeiros | 0,00 | 0,00 | 0,00 |
| (-) Restos a Pagar Processados | 0,00 | 0,00 | 0,00 |
| DÍVIDA CONSOLIDADA LÍQUIDA PREVIDENCIÁRIA (IX) = (VII - VIII) | -16.296.296,37 | -16.839.819,59 | -18.589.737,25 |
| PASSIVOS RECONHECIDOS (X) | 0,00 | 0,00 | 0,00 |
| **DÍVIDA FISCAL LÍQUIDA PREVIDENCIÁRIA (XI) = (IX - X)** | **-16.296.296,37** | **-16.839.819,59** | **-18.589.737,25** |

Fonte: SISTEMA CONTÁBIL

Nota:

PAULO KOROVISKI
CRC PR17882-O

CELSO ELLI BURAKOVSKI
Controle Interno

EROS DANILO ARAÚJO
Prefeito

MUNICÍPIO DE TELÊMACO BORBA

RELATÓRIO RESUMIDO DA EXECUÇÃO ORÇAMENTÁRIA

**DEMONSTRATIVO DO RESULTADO PRIMÁRIO**

ORÇAMENTO FISCAL E DA SEGURIDADE SOCIAL

JANEIRO A JUNHO 2011 / BIMESTRE MAIO - JUNHO

RREO - ANEXO VII (LRF, art 53, inciso III) R$ 1,00

| RECEITAS FISCAIS | PREVISÃO ATUALIZADA | RECEITAS REALIZADAS | | |
|---|---|---|---|---|
| | | No Bimestre | Até o Bimestre 2011 | Até o Bimestre 2010 |
| **RECEITAS PRIMÁRIAS CORRENTES ( I )** | **95.036.557,40** | **18.336.096,58** | **49.590.966,73** | **42.513.533,48** |
| RECEITA TRIBUTÁRIA | 16.957.000,00 | 4.251.952,80 | 8.564.266,75 | 6.822.418,09 |
| IPTU | 1.695.000,00 | 1.016.024,75 | 1.067.620,39 | 928.619,28 |
| ISS | 11.497.000,00 | 2.017.249,31 | 5.273.363,34 | 3.928.129,95 |
| ITBI | 467.000,00 | 190.274,69 | 460.426,24 | 379.763,21 |
| IRRF | 1.329.000,00 | 233.144,21 | 632.753,24 | 523.020,76 |
| Outras Receitas Tributárias | 1.969.000,00 | 795.259,84 | 1.130.103,54 | 1.062.884,89 |
| RECEITA DE CONTRIBUIÇÃO | 8.436.000,00 | 1.456.108,29 | 3.912.796,63 | 4.217.327,30 |
| Receita Previdenciária | 8.436.000,00 | 1.456.108,29 | 3.912.796,63 | 3.351.546,85 |
| Outras Contribuições | 0,00 | 0,00 | 0,00 | 865.780,45 |
| RECEITA PATRIMONIAL LÍQUIDA | 112.000,00 | 6.824,89 | 21.876,80 | 31.494,76 |
| Receita Patrimonial | 2.350.442,60 | 724.019,98 | 1.964.944,36 | 1.425.533,51 |
| ( - ) Aplicações Financeiras | 2.238.442,60 | 717.195,09 | 1.943.067,56 | 1.394.038,75 |
| TRANSFERÊNCIAS CORRENTES | 64.974.557,40 | 11.979.488,70 | 34.845.870,72 | 29.657.883,94 |
| FPM | 19.380.000,00 | 4.346.366,23 | 12.273.343,77 | 9.550.264,59 |
| ICMS | 33.200.000,00 | 5.288.852,24 | 15.071.044,05 | 13.483.222,71 |
| Convênios | 0,00 | 0,00 | 0,00 | 97.918,00 |
| Outras Transferências | 12.394.557,40 | 2.344.270,23 | 7.501.482,90 | 6.526.478,64 |
| DEMAIS RECEITAS CORRENTES | 4.557.000,00 | 641.721,90 | 2.246.155,83 | 1.784.409,39 |
| Dívida Ativa | 2.174.000,00 | 229.412,54 | 656.175,93 | 558.943,11 |
| Diversas Receitas Correntes | 2.383.000,00 | 412.309,36 | 1.589.979,90 | 1.225.466,28 |
| **RECEITAS DE CAPITAL (II)** | **10.000.000,00** | **40.000,00** | **229.169,54** | **0,00** |
| Operações de Crédito (III) | 10.000.000,00 | 0,00 | 0,00 | 0,00 |
| Amortização de Empréstimos (IV) | 0,00 | 0,00 | 0,00 | 0,00 |
| Receitas de Alienação de Ativos (V) | 0,00 | 30.000,00 | 30.000,00 | 0,00 |
| Transferências de Capital | 0,00 | 10.000,00 | 199.169,54 | 0,00 |
| Convênios | 0,00 | 0,00 | 189.169,54 | 0,00 |
| Outras Transferências de Capital | 0,00 | 10.000,00 | 10.000,00 | 0,00 |
| Outras Receitas de Capital | 0,00 | 0,00 | 0,00 | 0,00 |
| **RECEITAS PRIMÁRIAS DE DE CAPITAL (VI) = (II-III-IV-V)** | 0,00 | 10.000,00 | 199.169,54 | 0,00 |
| **RECEITA PRIMÁRIA TOTAL (VII) = (I+VI)** | **95.036.557,40** | **18.346.096,58** | **49.790.136,27** | **42.513.533,48** |

| DESPESAS FISCAIS | DOTAÇÃO ATUALIZADA | DESPESAS EMPENHADAS | | |
|---|---|---|---|---|
| | | No Bimestre | Até o Bimestre 2011 | Até o Bimestre 2010 |
| **DESPESAS CORRENTES (VIII)** | **84.851.484,08** | **13.709.137,40** | **41.762.064,67** | **34.554.072,10** |
| Pessoal e Encargos Sociais | 47.527.565,41 | 8.558.322,45 | 24.775.363,09 | 21.958.909,54 |
| Juros e Encargos da Dívida (IX) | 500.000,00 | 114.307,65 | 336.889,59 | 253.514,67 |
| Outras Despesas Correntes | 36.823.918,67 | 5.036.507,30 | 16.649.811,99 | 12.341.647,89 |
| **DESPESAS PRIMÁRIAS CORRENTES (X) = (VIII-IX)** | **84.351.484,08** | **13.594.829,75** | **41.425.175,08** | **34.300.557,43** |
| **DESPESAS DE CAPITAL (XI)** | **29.195.602,73** | **2.555.635,64** | **6.773.783,14** | **4.553.371,68** |
| Investimentos | 26.328.602,73 | 2.138.647,74 | 5.326.008,12 | 2.814.175,94 |
| Inversões Financeiras | 0,00 | 0,00 | 0,00 | 0,00 |
| Concessão de Empréstimos (XII) | 0,00 | 0,00 | 0,00 | 0,00 |
| Aquis de Título Cap já Integralizado (XIII) | 0,00 | 0,00 | 0,00 | 0,00 |
| Demais Inversões Financeiras | 0,00 | 0,00 | 0,00 | 0,00 |
| Amortização da Dívida (XIV) | 2.867.000,00 | 416.987,90 | 1.447.775,02 | 1.739.195,74 |
| **DESPESAS PRIMÁRIAS DE CAPITAL (XV) = (XI-XII-XIII-XIV)** | **26.328.602,73** | **2.138.647,74** | **5.326.008,12** | **2.814.175,94** |
| **RESERVA DE CONTIGÊNCIA ( XVI)** | **819.000,00** | **0,00** | **0,00** | **0,00** |
| **RESERVA DO RPPS ( XVII)** | **2.456.000,00** | **0,00** | **0,00** | **0,00** |
| **DESPESA PRIMÁRIA TOTAL (XVIII) = (X+XV+XVI+XVII)** | **113.955.086,81** | **15.733.477,49** | **46.751.183,20** | **37.114.733,37** |
| **RESULTADO PRIMÁRIO XIX = ( VII-XVIII)** | **-18.918.529,41** | **2.612.619,09** | **3.038.953,07** | **5.398.800,11** |
| **SALDOS DE EXERCÍCIOS ANTERIORES** | | | **7.495.481,80** | |

| DISCRIMINAÇÃO DA META FISCAL | VALOR |
|---|---|
| **META DE RESULTADO PRIMÁRIO FIXADA NO ANEXO DE METAS FISCAIS DA LDO P/ O EXERCÍCIO DE REFERÊNCIA** | **-8.871.000,00** |

Fonte: SISTEMA CONTÁBIL

EROS DANILO ARAÚJO
Prefeito Municipal

PAULO KOROVISKI
CRC PR17882-O

CELSO ELLI BURAKOVSKI
Controle Interno

MUNICÍPIO DE TELEMACO BORBA
RELATÓRIO RESUMIDO DA EXECUÇÃO ORÇAMENTÁRIA
**DEMONSTRATIVO DOS RESTOS A PAGAR POR PODER E ORGÃO**
ORÇAMENTOS FISCAL E DA SEGURIDADE SOCIAL
JANEIRO A JUNHO 2011 / BIMESTRE MAIO - JUNHO

RREO - ANEXO IX (LRF, art. 53, inciso V) R$ 1,00

| PODER/ORGÃO | RP PROCESSADOS | | | | | RP NÃO-PROCESSADOS | | | |
|---|---|---|---|---|---|---|---|---|---|
| | Inscritos | | | | | | | | |
| | Exercícios Anteriores | Em 31 de Dezembro 2010 | Cancelados | Pagos | A Pagar | Inscritos | Cancelados | Pagos | A Pagar |
| **RESTOS A PAGAR (EXCETO INTRA-ORÇAMENTÁRIOS) (I)** | **2.781,75** | **1.313.223,33** | **0,00** | **1.054.259,92** | **261.745,16** | **5.923.072,90** | **53.212,64** | **3.256.167,92** | **2.613.692,34** |
| **EXECUTIVO** | **2.781,75** | **1.313.223,33** | **0,00** | **1.054.259,92** | **261.745,16** | **5.902.873,10** | **53.212,64** | **3.235.968,12** | **2.613.692,34** |
| MUNICÍPIO DE TELÊMACO BORBA | 2.781,75 | 1.313.223,33 | 0,00 | 1.054.259,92 | 261.745,16 | 5.902.873,10 | 53.212,64 | 3.235.968,12 | 2.613.692,34 |
| FUNDO PREVIDENCIÁRIO DO MUNICÍPIO DE TELÊMACO BORBA | 0,00 | 0,00 | 0,00 | 0,00 | 0,00 | 0,00 | 0,00 | 0,00 | 0,00 |
| **LEGISLATIVO** | **0,00** | **0,00** | **0,00** | **0,00** | **0,00** | **20.199,80** | **0,00** | **20.199,80** | **0,00** |
| CÂMARA MUNICIPAL DE TELÊMACO BORBA | 0,00 | 0,00 | 0,00 | 0,00 | 0,00 | 20.199,80 | 0,00 | 20.199,80 | 0,00 |
| **RESTOS A PAGAR (INTRA-ORÇAMENTÁRIOS) (II)** | **0,00** | **0,00** | **0,00** | **0,00** | **0,00** | **0,00** | **0,00** | **0,00** | **0,00** |
| **TOTAL** | **2.781,75** | **1.313.223,33** | **0,00** | **1.054.259,92** | **261.745,16** | **5.923.072,90** | **53.212,64** | **3.256.167,92** | **2.613.692,34** |

FONTE: SISTEMA DE CONTÁBIL

EROS DANILO ARAÚJO
Prefeito Municipal

PAULO KOROVISKI
CRC PR 17882-O

CELSO ELLI BURAKOVSKI
Controle Interno

MUNICÍPIO DE TELÊMACO BORBA
RELATÓRIO RESUMIDO DA EXECUÇÃO ORÇAMENTÁRIA
**DEMONSTRATIVO DAS RECEITAS E DESPESAS COM MANUTENÇÃO E DESENVOLVIMENTO DO ENSINO - MDE**
ORÇAMENTOS FISCAL E DA SEGURIDADE SOCIAL
JANEIRO A JUNHO 2011 / BIMESTRE MAIO - JUNHO

RREO - ANEXO X (Lei nº9.394/1996, art. 72) R$ 1,00

**RECEITAS DO ENSINO**

| RECEITA BRUTA DE IMPOSTOS | PREVISÃO INICIAL | PREVISÃO ATUALIZADA (a) | RECEITAS REALIZADAS | | |
|---|---|---|---|---|---|
| | | | No Bimestre | Até o Bimestre (b) | % (c) = (b/a)x100 |
| 1- RECEITAS DE IMPOSTOS | 16.409.000,00 | 16.986.000,00 | 3.650.850,98 | 7.955.871,10 | 46,84 |
| 1.1- Receita Resultante do Imposto sobre a Propriedade Predial e Territorial Urbana – IPTU | 2.628.000,00 | 2.628.000,00 | 1.165.533,51 | 1.460.711,55 | 55,58 |
| Imposto sobre a Propriedade Predial e Territorial Urbana – IPTU | 1.695.000,00 | 1.695.000,00 | 1.016.024,75 | 1.067.620,39 | 62,99 |
| Multas, Juros de Mora e Outros Encargos do IPTU | 26.000,00 | 26.000,00 | 1.610,27 | 2.136,44 | 8,22 |
| Dívida Ativa do IPTU | 653.000,00 | 653.000,00 | 101.061,66 | 269.089,08 | 41,21 |
| Multas, Juros de Mora, Atualização Monetária e Outros Encargos da Dívida Ativa do IPTU | 254.000,00 | 254.000,00 | 46.836,83 | 121.865,64 | 47,98 |
| 1.2- Receita Resultante do Imposto sobre Transmissão *Inter Vivos* – ITBI | 468.000,00 | 468.000,00 | 190.645,82 | 461.210,34 | 98,55 |
| Imposto sobre Transmissão *Inter Vivos* – ITBI | 467.000,00 | 467.000,00 | 190.274,69 | 460.426,24 | 98,59 |
| Multas, Juros de Mora e Outros Encargos do ITBI | 1.000,00 | 1.000,00 | 371,13 | 784,10 | 78,41 |
| Dívida Ativa do ITBI | 0,00 | 0,00 | 0,00 | 0,00 | |
| Multas, Juros de Mora, Atualização Monetária e Outros Encargos da Dívida Ativa do ITBI | 0,00 | 0,00 | 0,00 | 0,00 | |
| 1.3- Receita Resultante do Imposto sobre Serviços de Qualquer Natureza – ISS | 11.984.000,00 | 12.561.000,00 | 2.061.527,44 | 5.401.195,97 | 43,00 |
| Imposto sobre Serviços de Qualquer Natureza – ISS | 10.920.000,00 | 11.497.000,00 | 2.017.249,31 | 5.273.363,34 | 45,87 |
| Multas, Juros de Mora e Outros Encargos do ISS | 52.000,00 | 52.000,00 | 14.138,77 | 24.987,49 | 48,05 |
| Dívida Ativa do ISS | 960.000,00 | 960.000,00 | 22.004,76 | 74.159,94 | 7,72 |
| Multas, Juros de Mora, Atualização Monetária e Outros Encargos da Dívida Ativa do ISS | 52.000,00 | 52.000,00 | 8.134,60 | 28.685,20 | 55,16 |
| 1.4- Receita Resultante do Imposto de Renda Retido na Fonte – IRRF | 1.329.000,00 | 1.329.000,00 | 233.144,21 | 632.753,24 | 47,61 |
| Imposto de Renda Retido na Fonte – IRRF | 1.329.000,00 | 1.329.000,00 | 233.144,21 | 632.753,24 | 47,61 |
| Multas, Juros de Mora e Outros Encargos do IRRF | 0,00 | 0,00 | 0,00 | 0,00 | |
| Dívida Ativa do IRRF | 0,00 | 0,00 | 0,00 | 0,00 | |
| Multas, Juros de Mora, Atualização Monetária e Outros Encargos da Dívida Ativa do IRRF | 0,00 | 0,00 | 0,00 | 0,00 | |
| 2- RECEITAS DE TRANSFERÊNCIAS CONSTITUCIONAIS E LEGAIS | 56.990.000,00 | 58.290.000,00 | 10.586.932,69 | 30.616.218,72 | 52,52 |
| 2.1- Cota-Parte FPM | 18.830.000,00 | 19.380.000,00 | 4.346.366,23 | 12.273.343,77 | 63,33 |
| 2.1.1- Parcela referente à CF art. 159, I, alínea b | 18.830.000,00 | 19.380.000,00 | 4.346.366,23 | 12.273.343,77 | |
| 2.1.2- Parcela referente à CF art. 159, I, alínea d | 0,00 | 0,00 | 0,00 | 0,00 | |
| 2.2- Cota-Parte ICMS | 32.450.000,00 | 33.200.000,00 | 5.288.852,24 | 15.071.044,05 | 45,39 |
| 2.3- ICMS-Desoneração – L.C. nº87/1996 | 645.000,00 | 645.000,00 | 66.590,78 | 199.772,34 | 30,97 |
| 2.4- Cota-Parte IPI-Exportação | 920.000,00 | 920.000,00 | 109.168,40 | 343.447,72 | 37,33 |
| 2.5- Cota-Parte ITR | 220.000,00 | 220.000,00 | 67,34 | 564,33 | 0,26 |
| 2.6- Cota-Parte IPVA | 3.925.000,00 | 3.925.000,00 | 775.887,70 | 2.728.046,51 | 69,50 |
| 2.7- Cota-Parte IOF-Ouro | 0,00 | 0,00 | 0,00 | 0,00 | |
| 3- TOTAL DA RECEITA BRUTA DE IMPOSTOS (1 + 2) | 73.399.000,00 | 75.276.000,00 | 14.237.783,67 | 38.572.089,82 | 51,24 |

| RECEITAS ADICIONAIS PARA FINANCIAMENTO DO ENSINO | PREVISÃO INICIAL | PREVISÃO ATUALIZADA (a) | RECEITAS REALIZADAS | | |
|---|---|---|---|---|---|
| | | | No Bimestre | Até o Bimestre (b) | % (c) = (b/a)x100 |
| 4- RECEITA DA APLICAÇÃO FINANCEIRA DE OUTROS RECURSOS DE IMPOSTOS VINCULADOS AO ENSINO | 246.000,00 | 246.000,00 | 36.837,42 | 81.199,23 | 33,01 |
| 5- RECEITA DE TRANSFERÊNCIAS DO FNDE | 1.715.000,00 | 1.715.000,00 | 312.005,56 | 902.499,48 | 52,62 |
| 5.1- Transferências do Salário-Educação | 1.256.000,00 | 1.256.000,00 | 211.371,66 | 701.811,13 | 55,88 |
| 5.2- Outras Transferências do FNDE | 459.000,00 | 459.000,00 | 100.633,90 | 200.688,35 | 43,72 |
| 6- TRANSFERÊNCIAS DE CONVÊNIOS DESTINADAS A PROGRAMAS DE EDUCAÇÃO | 4.000,00 | 4.000,00 | 1.902,84 | 4.347,94 | 108,70 |
| 6.1- Transferências de Convênios | 0,00 | 0,00 | 0,00 | 0,00 | |
| 6.2- Aplicação Financeira dos Recursos de Convênios | 4.000,00 | 4.000,00 | 1.902,84 | 4.347,94 | 108,70 |
| 7- RECEITA DE OPERAÇÕES DE CRÉDITO DESTINADA À EDUCAÇÃO | 1.000.000,00 | 1.000.000,00 | 0,00 | 0,00 | |
| 8 OUTRAS RECEITAS DESTINADAS À EDUCAÇÃO | 0,00 | 0,00 | 0,00 | 0,00 | |
| 9- TOTAL DAS OUTRAS RECEITAS DESTINADAS AO ENSINO (4 + 5 + 6 + 7 + 8) | 2.965.000,00 | 2.965.000,00 | 350.745,82 | 988.046,65 | 33,32 |

## FUNDEB

| RECEITAS DO FUNDEB | PREVISÃO INICIAL | PREVISÃO ATUALIZADA (a) | RECEITAS REALIZADAS No Bimestre | Até o Bimestre (b) | % (c) = (b/a)x100 |
|---|---|---|---|---|---|
| 10- RECEITAS DESTINADAS AO FUNDEB | 11.398.000,00 | 11.398.000,00 | 2.117.386,07 | 6.123.242,40 | 53,72 |
| 10.1- Cota-Parte FPM Destinada ao FUNDEB – (20% de 2.1) | 3.766.000,00 | 3.766.000,00 | 869.273,20 | 2.464.668,69 | 65,18 |
| 10.2- Cota-Parte ICMS Destinada ao FUNDEB – (20% de 2.2) | 6.490.000,00 | 6.490.000,00 | 1.057.770,41 | 3.014.208,70 | 46,44 |
| 10.3- ICMS-Desoneração Destinada ao FUNDEB – (20% de 2.3) | 129.000,00 | 129.000,00 | 13.318,14 | 39.954,42 | 30,97 |
| 10.4- Cota-Parte IPI-Exportação Destinada ao FUNDEB – (20% de 2.4) | 184.000,00 | 184.000,00 | 21.833,67 | 68.689,55 | 37,33 |
| 10.5- Cota-Parte ITR Destinada ao FUNDEB – (20% de 2.5) | 44.000,00 | 44.000,00 | 13,46 | 112,84 | 0,26 |
| 10.6- Cota-Parte IPVA Destinada ao FUNDEB – (20% de 2.6) | 785.000,00 | 785.000,00 | 155.177,19 | 545.608,30 | 69,50 |
| 11- RECEITAS RECEBIDAS DO FUNDEB | 11.537.000,00 | 11.537.000,00 | 2.517.231,09 | 7.362.730,35 | 63,82 |
| 11.1- Transferências de Recursos do FUNDEB | 11.398.000,00 | 11.398.000,00 | 2.497.171,40 | 7.289.397,97 | 63,95 |
| 11.2- Complementação da União ao FUNDEB | 0,00 | 0,00 | 0,00 | 0,00 | |
| 11.3- Receita de Aplicação Financeira dos Recursos do FUNDEB | 139.000,00 | 139.000,00 | 20.059,69 | 73.332,38 | 52,78 |
| 12- RESULTADO LÍQUIDO DAS TRANSFERÊNCIAS DO FUNDEB (10.1 – 9) | 0,00 | 0,00 | 379.785,33 | 1.166.155,57 | |
| [SE RESULTADO LÍQUIDO DA TRANSFERÊNCIA (11) > 0] = ACRÉSCIMO RESULTANTE DAS | | | | | 1.166.155,57 |
| [SE RESULTADO LÍQUIDO DA TRANSFERÊNCIA (11) < 0] = DECRÉSCIMO RESULTANTE DAS | | | | | 0,00 |

Continua (1/3)

Continuação (2/3)

| DESPESAS DO FUNDEB | DOTAÇÃO INICIAL | DOTAÇÃO ATUALIZADA (d) | DESPESAS EMPENHADAS No Bimestre | Até o Bimestre (e) | % (f) = (e/d)x100 |
|---|---|---|---|---|---|
| 13- PAGAMENTO DOS PROFISSIONAIS DO MAGISTÉRIO | 8.756.000,00 | 8.756.000,00 | 1.929.803,52 | 4.775.938,45 | 54,54 |
| 13.1- Com Educação Infantil | 2.277.000,00 | 2.277.000,00 | 758.511,51 | 1.615.793,46 | 70,96 |
| 13.2- Com Ensino Fundamental | 6.479.000,00 | 6.479.000,00 | 1.171.292,01 | 3.160.144,99 | 48,78 |
| 14- OUTRAS DESPESAS | 2.781.000,00 | 3.728.925,20 | 567.080,47 | 2.910.949,02 | 78,06 |
| 14.1- Com Educação Infantil | 646.000,00 | 646.000,00 | 1.579,91 | 385.425,15 | 0,00 |
| 14.2- Com Ensino Fundamental | 2.135.000,00 | 3.082.925,20 | 565.500,56 | 2.525.523,87 | 81,92 |
| 15- TOTAL DAS DESPESAS DO FUNDEB (13 + 14) | 11.537.000,00 | 12.484.925,20 | 2.496.883,99 | 7.686.887,47 | 61,57 |

| DEDUÇÕES PARA FINS DE LIMITE DO FUNDEB PARA PAGAMENTO DOS PROFISSIONAIS DO MAGISTÉRIO | VALOR |
|---|---|
| 16- RESTOS A PAGAR INSCRITOS NO EXERCÍCIO SEM DISPONIBILIDADE FINANCEIRA DE RECURSOS DO FUNDEB | 0,00 |
| 17- DESPESAS CUSTEADAS COM O SUPERÁVIT FINANCEIRO, DO EXERCÍCIO ANTERIOR, DO FUNDEB | 0,00 |
| 18- TOTAL DAS DEDUÇÕES CONSIDERADAS PARA FINS DE LIMITE DO FUNDEB (16 + 17) | 0,00 |
| 19- MÍNIMO DE 60% DO FUNDEB NA REMUNERAÇÃO DO MAGISTÉRIO COM EDUCAÇÃO INFANTIL E ENSINO FUNDAMENTAL1 ((13 – 18) / (11) x 100) % | **64,87** |

| CONTROLE DA UTILIZAÇÃO DE RECURSOS NO EXERCÍCIO SUBSEQÜENTE | VALOR |
|---|---|
| 20 – RECURSOS RECEBIDOS DO FUNDEB EM 2010 QUE NÃO FORAM UTILIZADOS | 947.925,20 |
| 21 – DESPESAS CUSTEADAS COM O SALDO DO ITEM 20 ATÉ O 1º TRIMESTRE DE 2011 [4] | 947.925,20 |

## MANUTENÇÃO E DESENVOLVIMENTO DO ENSINO – DESPESAS CUSTEADAS COM A RECEITA RESULTANTE DE IMPOSTOS E RECURSOS DO FUNDEB

| RECEITAS COM AÇÕES TÍPICAS DE MDE | PREVISÃO INICIAL | PREVISÃO ATUALIZADA (a) | RECEITAS REALIZADAS No Bimestre | Até o Bimestre (b) | % (c) = (b/a)x100 |
|---|---|---|---|---|---|
| 22- IMPOSTOS E TRANSFERÊNCIAS DESTINADAS À MDE (25% de 3) [5] | 18.349.750,00 | 18.819.000,00 | 3.559.445,92 | 9.643.022,46 | 51,24 |

| DESPESAS COM AÇÕES TÍPICAS DE MDE | DOTAÇÃO INICIAL | DOTAÇÃO ATUALIZADA (d) | DESPESAS EMPENHADAS No Bimestre | Até o Bimestre (e) | % (f) = (e/d)x100 |
|---|---|---|---|---|---|
| 23- EDUCAÇÃO INFANTIL | 5.204.500,00 | 5.609.069,16 | 806.905,20 | 2.742.453,86 | 48,89 |
| 23.1- Despesas Custeadas com Recursos do FUNDEB | 2.923.000,00 | 2.923.000,00 | 760.091,42 | 2.001.218,61 | 68,46 |
| 23.2- Despesas Custeadas com Outros Recursos de Impostos | 2.281.500,00 | 2.686.069,16 | 46.813,78 | 741.235,25 | 27,60 |
| 24- ENSINO FUNDAMENTAL | 14.043.250,00 | 15.170.367,15 | 2.357.979,08 | 7.740.655,88 | 51,02 |
| 24.1- Despesas Custeadas com Recursos do FUNDEB | 8.614.000,00 | 9.561.925,20 | 1.736.792,57 | 5.685.668,86 | 59,46 |
| 24.2- Despesas Custeadas com Outros Recursos de Impostos | 5.429.250,00 | 5.608.441,95 | 621.186,51 | 2.054.987,02 | 36,64 |
| 25- ENSINO MÉDIO | 0,00 | 0,00 | 0,00 | 0,00 | 0,00 |
| 26- ENSINO SUPERIOR | 200.000,00 | 200.000,00 | 72.543,14 | 96.181,42 | 0,00 |
| 27- ENSINO PROFISSIONAL NÃO INTEGRADO AO ENSINO REGULAR | 600.000,00 | 600.000,00 | 0,00 | 0,00 | 0,00 |
| 28- OUTRAS | 0,00 | 0,00 | 0,00 | 0,00 | 0,00 |
| 29- TOTAL DAS DESPESAS COM AÇÕES TÍPICAS DE MDE (23 + 24 + 25 + 26 + 27 + 28) | 20.047.750,00 | 21.579.436,31 | 3.237.427,42 | 10.579.291,16 | 49,02 |

| DEDUÇÕES CONSIDERADAS PARA FINS DE LIMITE CONSTITUCIONAL | **VALOR** |
|---|---|
| 30- PERDA NA TRANSFERÊNCIA DO FUNDEB | 0,00 |
| 31- DESPESAS CUSTEADAS COM A COMPLEMENTAÇÃO/GANHO DO FUNDEB NO EXERCÍCIO | 1.563.645,07 |
| 32- RECEITA DE APLICAÇÃO FINANCEIRA DOS RECURSOS DO FUNDEB ATÉ O BIMESTRE = (50 h) | 73.332,38 |
| 33- DESPESAS CUSTEADAS COM O SUPERÁVIT FINANCEIRO, DO EXERCÍCIO ANTERIOR, DO FUNDEB | 947.925,20 |
| 34- DESPESAS CUSTEADAS COM O SUPERÁVIT FINANCEIRO, DO EXERCÍCIO ANTERIOR, DE OUTROS RECURSOS DE IMPOSTOS | 533.761,11 |
| 35- RESTOS A PAGAR INSCRITOS NO EXERCÍCIO SEM DISPONIBILIDADE FINANCEIRA DE RECURSOS DE IMPOSTOS VINCULADOS AO ENSINO | 0,00 |
| 36- CANCELAMENTO, NO EXERCÍCIO, DE RESTOS A PAGAR INSCRITOS COM DISPONIBILIDADE FINANCEIRA DE RECURSOS DE IMPOSTOS VINCULADOS AO ENSINO = (46 g) | 2.008,96 |
| 37- TOTAL DAS DEDUÇÕES CONSIDERADAS PARA FINS DE LIMITE CONSTITUCIONAL (30 + 31 + 32 + 33 + 34 + 35 + 36) | 3.120.672,72 |
| 38- TOTAL DAS DESPESAS PARA FINS DE LIMITE ((23 + 24) – (37)) | 7.362.437,02 |
| 39- MÍNIMO DE 25% DAS RECEITAS RESULTANTES DE IMPOSTOS EM MDE5 ((38) / (3) x 100) % | 19,09 |

## OUTRAS INFORMAÇÕES PARA CONTROLE

| OUTRAS DESPESAS CUSTEADAS COM RECEITAS ADICIONAIS PARA FINANCIAMENTO DO ENSINO | DOTAÇÃO INICIAL | DOTAÇÃO ATUALIZADA (d) | DESPESAS EMPENHADAS No Bimestre | Até o Bimestre (e) | % (f) = (e/d)x100 |
|---|---|---|---|---|---|
| 40- DESPESAS CUSTEADAS COM A APLICAÇÃO FINANCEIRA DE OUTROS RECURSOS DE IMPOSTOS VINCULADOS AO ENSINO | 0,00 | 0,00 | 0,00 | 0,00 | 0,00 |
| 41- DESPESAS CUSTEADAS COM A CONTRIBUIÇÃO SOCIAL DO SALÁRIO-EDUCAÇÃO | 1.340.000,00 | 1.342.453,26 | 262.909,63 | 269.085,87 | 20,04 |
| 42- DESPESAS CUSTEADAS COM OPERAÇÕES DE CRÉDITO | 1.000.000,00 | 1.000.000,00 | 0,00 | 0,00 | 0,00 |
| 43- DESPESAS CUSTEADAS COM OUTRAS RECEITAS PARA FINANCIAMENTO DO ENSINO | 463.000,00 | 532.495,72 | 52.757,68 | 224.643,88 | 42,19 |
| 44- TOTAL DAS OUTRAS DESPESAS CUSTEADAS COM RECEITAS ADICIONAIS PARA FINANCIAMENTO DO ENSINO (40 + 41 + 42 + 43) | 2.803.000,00 | 2.874.948,98 | 315.667,31 | 493.679,75 | 17,17 |
| 45- TOTAL GERAL DAS DESPESAS COM MDE (29 + 44) | 22.850.750,00 | 24.454.385,29 | 3.553.094,73 | 11.072.970,91 | 45,28 |

| RESTOS A PAGAR INSCRITOS COM DISPONIBILIDADE FINANCEIRA DE RECURSOS DE IMPOSTOS VINCULADOS AO ENSINO | SALDO ATÉ O BIMESTRE | CANCELADO EM 2011 (g) |
|---|---|---|
| 46- RESTOS A PAGAR DE DESPESAS COM MDE | 802.274,82 | 1.608,96 |

Continua (2/3)
Continuação (3/3)

| FLUXO FINANCEIRO DOS RECURSOS | VALOR FUNDEB (h) | FUNDEF |
|---|---|---|
| 47- SALDO FINANCEIRO EM 31 DE DEZEMBRO DE 2010 | 1.142.540,93 | 0,00 |
| 48- (+) INGRESSO DE RECURSOS ATÉ O BIMESTRE | 7.289.397,97 | 0,00 |
| 49- (-) PAGAMENTOS EFETUADOS ATÉ O BIMESTRE | 7.571.030,24 | 0,00 |
| 50- (+) RECEITA DE APLICAÇÃO FINANCEIRA DOS RECURSOS ATÉ O BIMESTRE | 73.332,38 | 0,00 |
| 51- (=) SALDO FINANCEIRO NO EXERCÍCIO ATUAL | 934.241,04 | 0,00 |

FONTE: SISTEMA CONTÁBIL

1 Limites mínimos anuais a serem cumpridos no encerramento do exercício.

2 Art. 21, § 2º, Lei 11.494/2007: "Até 5% dos recursos recebidos à conta dos Fundos, inclusive rendimentos à complementação da União recebidos nos termos do §1º do art. 6º desta Lei, poderão ser utilizados no 1º bimestre do exercício imediatamente subsequente, mediante abertura de crédito adicional."

3 Caput do art. 212 da CF/1988

4 Os valores referentes à parcela dos Restos a Pagar inscritos sem disponibilidade financeira vinculada à educação deverão ser informados somente no RREO do último bimestre do exercício.

5 Limites mínimos anuais a serem cumpridos no encerramento do exercício, no âmbito de atuação prioritária, conforme LDB, art. 11, V.

| EROS DANILO ARAÚJO | PAULO KOROVISKI | CELSO ELLI BURAKOVSKI |
|---|---|---|
| Prefeito | CRC PR - 17882/O-0 | Controle Interno |

MUNICÍPIO DE TELÊMACO BORBA

RELATÓRIO RESUMIDO DA EXECUÇÃO ORÇAMENTÁRIA

**DEMONSTRATIVO DA RECEITA DE IMPOSTOS E DAS DESPESAS PRÓPRIAS COM SAÚDE**

ORÇAMENTOS FISCAL E DA SEGURIDADE SOCIAL

JANEIRO A JUNHO 2011 / BIMESTRE MAIO - JUNHO

RREO – ANEXO XVI (ADCT, art. 77) R$ 1,00

| RECEITAS | PREVISÃO INICIAL | PREVISÃO ATUALIZADA (a) | RECEITAS REALIZADAS Até o Bimestre (b) | % (b / a) |
|---|---|---|---|---|
| RECEITAS DE IMPOSTOS E TRANSFERÊNCIAS CONSTITUCIONAIS E LEGAIS (I) | 73.399.000,00 | 75.276.000,00 | 38.572.089,82 | 51,24 |
| Impostos | 14.411.000,00 | 14.988.000,00 | 7.434.163,21 | 49,60 |
| Multas, Juros de Mora e Dívida Ativa dos Impostos | 1.998.000,00 | 1.998.000,00 | 521.707,89 | 26,11 |
| Receitas de Transferências Constitucionais e Legais | 56.990.000,00 | 58.290.000,00 | 30.616.218,72 | 52,52 |
| Da União | 19.695.000,00 | 20.245.000,00 | 12.473.680,44 | 61,61 |
| Do Estado | 37.295.000,00 | 38.045.000,00 | 18.142.538,28 | 47,69 |
| TRANSFERÊNCIA DE RECURSOS DO SISTEMA ÚNICO DE SAÚDE-SUS (II) | 4.059.000,00 | 4.059.000,00 | 2.148.196,08 | 52,92 |
| Da União para o Município | 3.217.000,00 | 3.217.000,00 | 1.692.832,17 | 52,62 |
| Do Estado para o Município | 150.000,00 | 150.000,00 | 60.000,00 | 0,00 |
| Demais Municípios para o Município | 0,00 | 0,00 | 0,00 | 0,00 |
| Outras Receitas do SUS | 692.000,00 | 692.000,00 | 395.363,91 | 0,00 |
| RECEITAS DE OPERAÇÕES DE CRÉDITO VINCULADAS À SAÚDE (III) | 0,00 | 0,00 | 0,00 | 0,00 |
| OUTRAS RECEITAS ORÇAMENTÁRIAS | 31.300.000,00 | 32.139.605,01 | 14.018.574,28 | 43,62 |
| (-) DEDUÇÃO PARA O FUNDEB | 11.398.000,00 | 11.398.000,00 | 6.123.242,40 | 53,72 |
| **TOTAL** | 97.360.000,00 | 100.076.605,01 | 48.615.617,78 | 48,58 |

| DESPESAS COM SAÚDE (Por Grupo de Natureza da Despesa) | DOTAÇÃO INICIAL | DOTAÇÃO ATUALIZADA (c) | DESPESAS EMPENHADAS Até o Bimestre (d) | % (d / c) |
|---|---|---|---|---|
| DESPESAS CORRENTES | 14.433.850,00 | 15.199.372,07 | 8.921.234,91 | 58,69 |
| Pessoal e Encargos Sociais | 9.577.850,00 | 9.758.717,82 | 5.807.331,61 | 59,51 |
| Juros e Encargos da Dívida | 0,00 | 0,00 | 0,00 | 0,00 |
| Outras Despesas Correntes | 4.856.000,00 | 5.440.654,25 | 3.113.903,30 | 57,23 |
| DESPESAS DE CAPITAL | 823.000,00 | 915.000,00 | 200.056,87 | 21,86 |
| Investimentos | 823.000,00 | 915.000,00 | 200.056,87 | 21,86 |
| Inversões Financeiras | | | | |
| Amortização da Dívida | | | | |
| **TOTAL (IV)** | 15.256.850,00 | 16.114.372,07 | 9.121.291,78 | 56,60 |

| DESPESAS PRÓPRIAS COM AÇÕES E SERVIÇOS DE SAÚDE | DOTAÇÃO INICIAL | DOTAÇÃO ATUALIZADA | DESPESAS EMPENHADAS Até o Bimestre (e) | % (e)/desp.saúd |
|---|---|---|---|---|
| DESPESAS COM SAÚDE | 15.256.850,00 | 16.114.372,07 | 9.121.291,78 | 100,00 |
| (-) DESPESAS COM INATIVOS E PENSIONISTAS | | | | |
| (-) DESPESAS CUSTEADAS COM OUTROS RECURSOS VINCULADOS À SAÚDE | 4.118.000,00 | 4.499.143,70 | 2.713.712,50 | 29,75 |
| Recursos de Transferências do Sistema Único de Saúde - SUS | 3.414.000,00 | 3.707.735,74 | 2.084.673,39 | 22,86 |
| Recursos de Operações de Crédito | | 0,00 | 0,00 | 0,00 |
| Outros Recursos | 704.000,00 | 791.407,96 | 629.039,11 | 6,90 |
| (-) R. P INSCRITOS NO EXERCÍCIO SEM DISPONIBILIDADE FINANCEIRA VINCULADA DE RECURSOS PRÓPRIOS | | | 0,00 | 0,00 |
| **TOTAL DAS DESPESAS PRÓPRIAS COM AÇÕES E SERVIÇOS DE SAÚDE (V)** | 11.138.850,00 | 11.615.228,37 | 6.407.579,28 | 70,25 |

| CONTROLE DE RESTOS A PAGAR VINCULADOS À SAÚDE | RESTOS A PAGAR INSCRITOS COM DISPONIBILIDADE FINANCEIRA DE RECURSOS PRÓPRIOS VINCULADOS | |
|---|---|---|
| INSRITOS EM EXERCÍCIOS ANTERIORES | Inscritos em 31/12/2010 | Cancelados em 2011 (VI) |
| **RP DE DESPESAS PRÓPRIAS COM AÇÕES E SERVIÇOS DE SAÚDE** | 230.657,32 | 0,00 |

| | |
|---|---|
| **PARTICIPAÇÃO DAS DESPESAS COM AÇÕES E SERVIÇOS PÚBLICOS DE SAÚDE NA RECEITA DE IMPOSTOS E TRANSFERÊNCIAS CONSTITUCIONAIS E LEGAIS - LIMITE CONSTITUCIONAL 15% [(V - VI / I)]** | **16,61** |

| DESPESAS COM SAÚDE (Por Subfunção) | DOTAÇÃO INICIAL | DOTAÇÃO ATUALIZADA | DESPESAS EMPENHADAS Até o Bimestre (i) | % (i)/total (i) |
|---|---|---|---|---|
| Atenção Básica | 14.802.850,00 | 15.493.993,70 | 8.996.453,02 | 98,63 |
| Assistência Hospitalar e Ambulatorial | 0,00 | 0,00 | 0,00 | 0,00 |
| Suporte Profilático e Terapêutico | | | | |
| Vigilância Sanitária | 60.000,00 | 116.378,37 | 32.967,83 | 0,36 |
| Vigilância Epidemiológica | 394.000,00 | 504.000,00 | 91.870,93 | 1,01 |
| Alimentação e Nutrição | | | | |
| Outras Subfunções | 0,00 | 0,00 | 0,00 | 0,00 |
| **TOTAL** | 15.256.850,00 | 16.114.372,07 | 9.121.291,78 | 100,00 |

Fonte: SISTEMA CONTÁBIL
Nota:

EROS DANILO ARAÚJO
Prefeito

PAULO KOROVSKI
CRC PR 17882/O-0

CELSO ELLI BURAKOVSKI
Controle Interno

## MUNICÍPIO DE TELÊMACO BORBA

RELATÓRIO RESUMIDO DA EXECUÇÃO ORÇAMENTÁRIA

**DEMONSTRATIVO DAS PARCERIAS PÚBLICO-PRIVADAS**

ORÇAMENTOS FISCAL E DA SEGURIDADE SOCIAL

JANEIRO A JUNHO 2011 / BIMESTRE MAIO - JUNHO

RREO - Anexo XVII (Lei nº 11.079, de 30.12.2004, arts. 22, 25 e 28) R$ 1,00

| ESPECIFICAÇÃO | SALDO TOTAL EM 31 DE DEZEMBRO DO EXERCÍCIO ANTERIOR (a) | REGISTROS EFETUADOS EM 2010 No bimestre | Até o bimestre (b) | SALDO TOTAL (c) = (a + b) |
|---|---|---|---|---|
| TOTAL DE ATIVOS | | | | 0 |
| Direitos Futuros | | | | |
| Ativos Contabilizados na SPE | | | | |
| Contrapartida para Provisões de PPP | | | | |
| TOTAL DE PASSIVOS (I) | | | | 0 |
| Obrigações Não Relacionadas a Serviços | | | | |
| Contrapartida para Ativos da SPE | | | | |
| Provisões de PPP | | | | |
| GARANTIAS DE PPP (II) | | | | 0 |
| SALDO LÍQUIDO DE PASSIVOS DE PPP (III) = (I- | | | | 0 |
| PASSIVOS CONTINGENTES | | | | 0 |
| Contraprestações Futuras | | | | |
| Riscos Não Provisionados | | | | |
| Outros Passivos Contingentes | | | | |
| ATIVOS CONTINGENTES | | | | 0 |
| Serviços Futuros | | | | |
| Outros Ativos Contingentes | | | | |

| DESPESAS DE PPP | EXERCÍCIO ANTERIOR | EXERCÍCIO CORRENTE 2011 | 2012 | 2013 | 2014 | 2015 | 2016 | 2017 | 2018 | 2019 | 2020 |
|---|---|---|---|---|---|---|---|---|---|---|---|
| Do Ente Federado | 0 | 0 | 0 | 0 | 0 | 0 | 0 | 0 | 0 | 0 | 0 |
| Das Estatais Não-Dependentes | 0 | 0 | 0 | 0 | 0 | 0 | 0 | 0 | 0 | 0 | 0 |
| TOTAL DAS DESPESAS | 0 | 0 | 0 | 0 | 0 | 0 | 0 | 0 | 0 | 0 | 0 |
| RECEITA CORRENTE LÍQUIDA (RCL) | | | | | | | | | | | |
| TOTAL DAS DESPESAS / RCL (%) | 0 | 0 | 0 | 0 | 0 | 0 | 0 | 0 | 0 | 0 | 0 |

**Nota: O Município não realizou PPP**

FONTE: SISTEMA CONTÁBIL

EROS DANILO ARAÚJO
Prefeito

PAULO KOROVSKI
CRC PR 17882/O-0

CELSO ELLI BURAKOVSKI
Controle Interno

# MUNICIPIO DE TELEMACO BORBA

## DEMONSTRATIVO SIMPLIFICADO DO RELATÓRIO RESUMIDO DA EXECUÇÃO ORÇAMENTÁRIA

ORÇAMENTOS FISCAL E DA SEGURIDADE SOCIAL

JANEIRO A JUNHO 2011 / BIMESTRE MAIO - JUNHO

RREO - Anexo XVIII (LRF, Art. 48) R$ 1,00

| BALANÇO ORÇAMENTÁRIO - RECEITAS | No bimestre | Até o Bimestre |
|---|---|---|
| Previsão Inicial da Receita | 107.110.000,00 | 107.110.000,00 |
| Previsão Atualizada da Receita | 109.826.605,01 | 109.826.605,01 |
| Receitas Realizadas | 20.496.875,34 | 53.908.118,49 |
| Saldos de Exercícios Anteriores (Utilizados para Créditos Adicionais) | 0,00 | 7.495.481,80 |
| Deficit Orçamentário | 0,00 | 0,00 |

| BALANÇO ORÇAMENTÁRIO - DESPESAS | No bimestre | Até o Bimestre |
|---|---|---|
| Dotação Inicial | 107.110.000,00 | 107.110.000,00 |
| Dotação Atualizada | 117.322.086,81 | 117.322.086,81 |
| Despesas Empenhadas | 16.264.773,04 | 48.535.847,81 |
| Despesas Liquidadas | 16.568.139,92 | 42.508.162,66 |
| Superavit Orçamentário | 3.928.735,42 | 11.399.955,83 |

| DESPESAS POR FUNÇÃO / SUBFUNÇÃO | No bimestre | Até o Bimestre |
|---|---|---|
| Despesas Empenhadas | 16.264.773,04 | 48.535.847,81 |
| Despesas Liquidadas | 16.568.139,92 | 42.508.162,66 |

| RECEITA CORRENTE LÍQUIDA - RCL | Até o Bimestre |
|---|---|
| Receita Corrente Líquida | 81.995.209,26 |

| RECEITAS / DESPESAS DOS REGIMES DE PREVIDÊNCIA | No bimestre | Até o Bimestre |
|---|---|---|
| **Regime Próprio de Previdência Social dos Servidores Públicos** | | |
| Receitas Previdenciárias (III) | 1.864.852,22 | 5.292.500,71 |
| Despesas Previdenciárias (IV) | 1.151.980,87 | 2.999.059,83 |
| Resultado Previdenciário (III - IV) | 712.871,35 | 2.293.440,88 |

| RESULTADOS NOMINAL E PRIMÁRIO | Meta Fixada no Anexo de Metas Fiscais da LDO (a) | Resultado Apurado até o bimestre (b) | % em Relação à Meta (b/a) |
|---|---|---|---|
| Resultado Nominal | -1.390.000,00 | -6.049.557,31 | 335,22 |
| Resultado Primário | -7.940.000,00 | 3.038.953,07 | -138,27 |

| MOVIMENTAÇÃO DOS RESTOS A PAGAR | Inscrição | Cancelamento até o bimestre | Pagamento até o bimestre | Saldo |
|---|---|---|---|---|
| **POR PODER E MINISTÉRIO PÚBLICO** | | | | |
| RESTOS A PAGAR PROCESSADOS | 1.316.005,08 | 0,00 | 1.054.259,92 | 261.745,16 |
| Poder Executivo | 1.316.005,08 | 0,00 | 1.054.259,92 | 261.745,16 |
| Poder Legislativo | 0,00 | 0,00 | 0,00 | 0,00 |
| RESTOS A PAGAR NÃO-PROCESSADOS | 5.923.072,90 | 53.212,64 | 3.256.167,92 | 2.613.692,34 |
| Poder Executivo | 5.902.873,10 | 53.212,64 | 3.235.968,12 | 2.613.692,34 |
| Poder Legislativo | 20.199,80 | 0,00 | 20.199,80 | 0,00 |
| **TOTAL** | 7.239.077,98 | 53.212,64 | 4.310.427,84 | 2.875.437,50 |

| DESPESAS COM MANUTENÇÃO E DESENVOLVIMENTO DO ENSINO - MDE | Valor apurado até o bimestre | Limites Constitucionais Anuais | |
|---|---|---|---|
| | | % Mínimo a Aplicar no Exercício | % Aplicado até 31 de Out |
| Mínimo Anual de 25% dos Impostos na Manutenção e Desenvolvimento do Ensino - MDE | 7.362.437,02 | 25% | 19,09 |
| Mínimo Anual de 60% do FUNDEB na Remuneração dos Professores do Ensino Básico | 4.775.938,45 | 60% | 64,87 |

| RECEITAS DE OPERAÇÕES DE CRÉDITO E DESPESAS DE CAPITAL | Valor apurado até o bimestre | Saldo a Realizar |
|---|---|---|
| Receita de Operação de Crédito | 0,00 | 0,00 |
| Despesa de Capital Líquida | 0,00 | 0,00 |

| PROJEÇÃO ATUARIAL DOS REGIMES DE PREVIDÊNCIA | Exercício em Referência | 10º Exercício | 20º Exercício | 35º Exercício |
|---|---|---|---|---|
| **Regime Próprio de Previdência Social dos Servidores Públicos** | | | | |
| Receitas Previdenciárias (III) | | | | |
| Despesas Previdenciárias (IV) | | | | |
| Resultado Previdenciário (III - IV) | | | | |

| RECEITA DA ALIENAÇÃO DE ATIVOS E APLICAÇÃO DOS RECURSOS | Valor apurado até o bimestre | Saldo a Realizar |
|---|---|---|
| Receita de Capital Resultante da Alienação de Ativos | | |
| Aplicação dos Recursos da Alienação de Ativos | | |

| DESPESAS COM AÇÕES E SERVIÇOS PÚBLICOS DE SAÚDE | Valor apurado até o bimestre | Limite Constitucional Anual | |
|---|---|---|---|
| | | % Mínimo a Aplicar no Exercício | % Aplicado até o bimestre |
| Despesas Próprias com Ações e Serviços Públicos de Saúde | 6.407.579,28 | 15% | 16,61 |

| DESPESAS DE CARÁTER CONTINUADO DERIVADAS DE PPP | Valor Apurado no exercício corrente | | | |
|---|---|---|---|---|
| | 0,00 | 0% | | 0% |

Fonte: SISTEMA CONTÁBIL

EROS DANILO ARAÚJO
Prefeito

PAULO KOROVISKI
CRC PR 17882/O-0

CELSO ELLI BURAKOVSKI
Controle Interno

RELATÓRIO DE GESTÃO DO FUNDO MUNICIPAL DOS DIREITOS DA CRIANÇA E DO ADOLESCENTE – MAIO/JUNHO 2011

1. IDENTIFICAÇÃO DO ÓRGÃO GESTOR MUNICIPAL DAS POLÍTICAS SOCIAIS DE ATENDIMENTO À CRIANÇA E AO ADOLESCENTE:

Órgão: Secretaria Municipal de Assistência Social
Nome do Gestor: Rita Mara de Paula Araújo
Endereço: Avenida Samuel Klabin, nº 725 – Centro
Horário de Funcionamento: das 08h00min às 11h30min – das 13h00min às 17h30min
Fone/Fax: (42) 3904-1560 E-mail: smas@pmtb.pr.gov.br

2. PROGRAMAS E ENTIDADES DA SECRETARIA MUNICIPAL DE ASSISTÊNCIA SOCIAL QUE EXECUTAM AS POLÍTICAS SOCIAIS DE ATENDIMENTO À CRIANÇA E AO ADOLESCENTE:

2.1. Casas Lares e Abrigos Transitórios:

O Município de Telêmaco Borba dispõe de quatro entidades de cunho governamental, as quais apresentam em sua essência de trabalho o acolhimento institucional de crianças e adolescentes desassistidos e/ou expostos a situações adversas de risco pessoal e social, encaminhados sob Medida de Proteção pela Vara da Infância e Juventude, Ministério Público ou Conselho Tutelar. São as Entidades: Casa Lar Vida Nova (Casa Lar I), Casa Lar Novo Amanhã (Casa Lar II), Abrigo Transitório Feminino e Abrigo Transitório Masculino.

Ambas têm por finalidade ofertar um atendimento adequado e personalizado, oportunizando a integração social e promovendo um ambiente o mais próximo possível de um contexto familiar às crianças e aos adolescentes.

Ressaltamos que tanto as Casas Lares quanto os Abrigos Transitórios possuem registro junto ao Conselho Municipal dos Direitos da Criança e do Adolescente.

Em se tratando da Equipe Técnica, as Entidades Municipais supracitadas dispõe de duas Assistentes Sociais e uma Psicóloga, profissionais disponibilizadas pelo Centro de Referência Especializado de Assistência Social – CREAS, unidade responsável pelo atendimento às famílias e indivíduos que tiveram seus direitos violados e que compõe a rede de serviços prestados pela Secretaria Municipal de Assistência Social.

Com relação ao atendimento psicológico voltado às crianças e aos adolescentes, atualmente este está sendo realizado semanalmente nas dependências do CREAS, através de atendimentos individuais e grupais. Quanto ao atendimento psicológico oferecido às famílias das crianças e adolescentes, o mesmo também é realizado semanalmente nas dependências do CREAS, no entanto, somente através de atendimentos individuais.

No que se refere ao acompanhamento social, o mesmo consiste na realização de atendimentos individuais, visitas domiciliares, encaminhamentos direcionados a rede de atendimento, arquivo de cada criança ou adolescente e demais atuações inerentes a estes e suas respectivas famílias.

As Casas Lares e Abrigos Transitórios recebem monitoramento por uma das Assistentes Sociais disponibilizadas pelo CREAS em relação à qualidade do atendimento prestado às crianças e aos adolescentes, como também, acompanhamento por Nutricionista da Secretaria Municipal de Assistência Social, a qual realiza supervisão do pré-preparo e preparo dos alimentos com o objetivo de garantir a segurança alimentar das refeições oferecidas à estes.

Público Alvo das Casas Lares: as Casas Lares atendem crianças na faixa etária de 0 (zero) a 11 (onze) anos, 11 (onze) meses e 30 (trinta) dias.

Público Alvo dos Abrigos Transitórios: os Abrigos Transitórios atendem adolescentes de 12 (doze) anos a 17 (dezessete) anos, durante o prazo máximo de 11 (onze) meses e 30 (trinta) dias.

CASA LAR VIDA NOVA

| MÊS | CAPACIDADE | DEMANDA ATENDIDA |
|---|---|---|
| MAI 2011 | 10 crianças | 12 crianças |
| JUNHO 2011 | 10 crianças | 12 crianças |

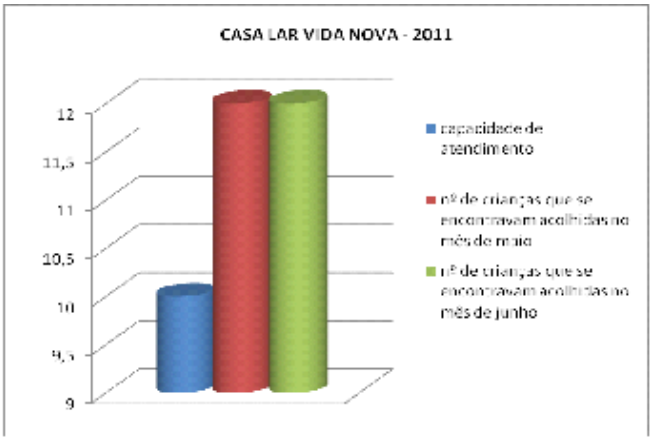


Fonte: Registros da Entidade

CASA LAR NOVO AMANHÃ

| MÊS | CAPACIDADE | DEMANDA ATENDIDA |
|---|---|---|
| MAIO 2011 | 10 crianças | 11 crianças |
| JUNHO 2011 | 10 crianças | 11 crianças |

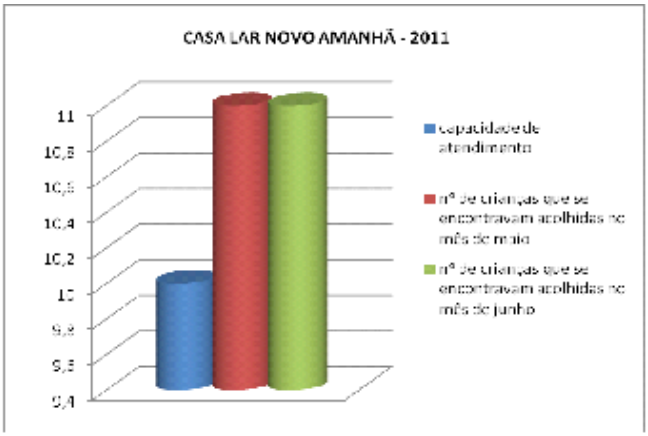


Fonte: Registros da Entidade

ABRIGO TRANSITÓRIO MASCULINO

| MÊS | CAPACIDADE | DEMANDA ATENDIDA |
|---|---|---|
| MAIO 2011 | 10 adolescentes | 07 adolescentes |
| JUNHO 2011 | 10 adolescentes | 07 adolescentes |

Fonte: Registros da Entidade

ABRIGO TRANSITÓRIO FEMININO

| MÊS | CAPACIDADE | DEMANDA ATENDIDA |
|---|---|---|
| MAIO 2011 | 10 adolescentes | 07 adolescentes |
| JUNHO 2011 | 10 adolescentes | 06 adolescentes |

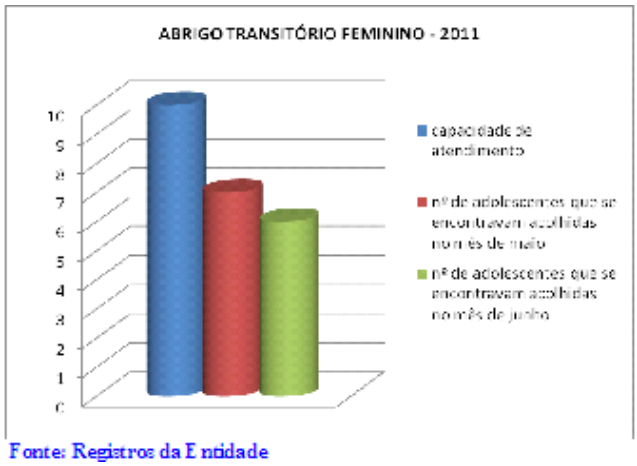


Fonte: Registros da Entidade

Em relação aos acompanhamentos sociais e atendimentos psicológicos, demonstramos em tabelas e gráficos a seguir:

SERVIÇO SOCIAL

| MÊS | Nº DE ACOMPANHAMENTOS |
|---|---|
| MAIO 2011 | 52 acompanhamentos<br>13 acompanhamentos – famílias<br>39 acompanhamentos – crianças e adolescentes |
| JUNHO 2011 | 51 acompanhamentos<br>11 acompanhamentos – famílias<br>40 acompanhamentos – crianças e adolescentes |

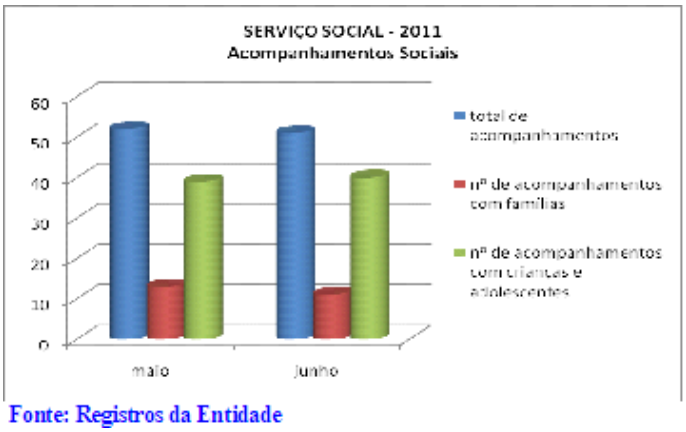


Fonte: Registros da Entidade

| PSICOLOGIA | |
|---|---|
| MÊS | Nº DE ATENDIMENTOS |
| MAIO 2011 | 54 atendimentos |
| | 21 atendimentos – famílias |
| | 30 atendimentos individuais – crianças e adolescentes |
| | 03 atendimentos em grupo – crianças e adolescentes |
| JUNHO 2011 | 37 atendimentos |
| | 17 atendimentos – famílias |
| | 20 atendimentos individuais – crianças e adolescentes |
| | 00 atendimentos em grupo – crianças e adolescentes |

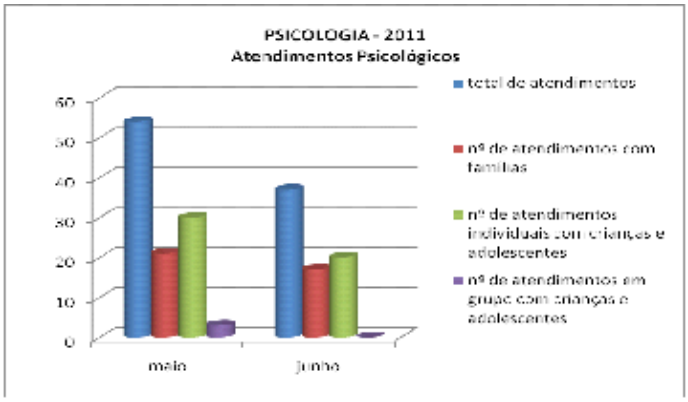


Fonte: Registros da Entidade

2.2. Programa Liberdade Cidadã:

É um Programa que integra a rede de serviços ofertados pelo CREAS e através do qual são executadas as Medidas Socioeducativas em Meio Aberto de Prestação de Serviço à Comunidade – PSC e Liberdade Assistida - LA. Os adolescentes em conflito com a Lei começam a ser atendidos pelo Programa a partir do encaminhamento da Vara da Infância e Juventude. Atualmente a Equipe Técnica do Programa é composta por uma profissional da área de Psicologia e de uma profissional da área de Serviço Social.

Em relação à execução das Medidas de PSC, são desenvolvidas atividades voltadas à inclusão do adolescente na prestação de trabalho / atividade em Entidades de cunho governamental e Organizações Não-governamentais. Quanto às Medidas de LA, o trabalho é desenvolvido a partir do acompanhamento e orientação da Equipe Técnica aos adolescentes, no que se refere à conduta e comportamento.

Tanto na PSC, quanto na LA, os adolescentes recebem atendimento psicológico semanal e acompanhamento social por meio de visitas domiciliares, orientações, encaminhamentos, entre outras intervenções. Também são realizadas atividades de acompanhamento aos adolescentes em relação à inserção ao ensino formal, primando pela escolarização e pelas atividades socioeducativas em geral.

A Equipe do Programa utiliza uma metodologia de trabalho em rede e parcerias, visando atender às várias necessidades dos adolescentes e suas respectivas famílias, ou seja, até mesmo aquelas que não podem ser sanadas dentro do espaço institucional.

Quando solicitado pela Vara da Infância e Juventude, são realizadas avaliações psicossociais junto ao contexto familiar dos adolescentes.

Os profissionais envolvidos também desenvolvem um trabalho com as famílias dos adolescentes, através da realização de encontros entre as mesmas com o intuito de reflexão, troca de experiências e orientações com objetivo de trabalhar os vínculos afetivos com o foco na administração de conflitos familiares.

Público Alvo: São adolescentes em conflito com Lei, encaminhados pela Vara da Infância e Juventude da Comarca de Telêmaco Borba, para o cumprimento de Medida Socioeducativa de Prestação de Serviço á Comunidade e Liberdade Assistida.

| PSC / LA / LA e PSC | |
|---|---|
| MÊS | DEMANDA ATENDIDA |
| MAIO 2011 | 10 adolescentes |
| | 04 adolescentes em LA |
| | 06 adolescentes em PSC |
| | 00 adolescente em LA e PSC |
| JUNHO 2011 | 13 adolescentes |
| | 05 adolescente em LA |
| | 09 adolescentes em PSC |
| | 00 adolescente em LA e PSC |

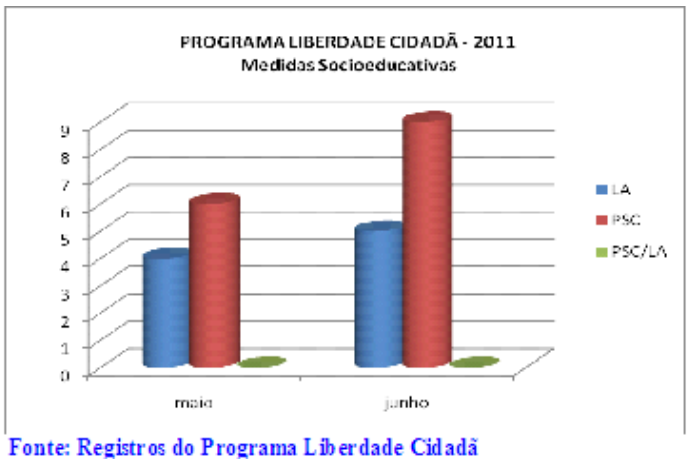


Fonte: Registros do Programa Liberdade Cidadã

| PSICOLOGIA | |
|---|---|
| MÊS | Nº DE ATENDIMENTOS |
| MAIO 2011 | 11 atendimentos |
| | 10 atendimentos psicológicos - adolescentes |
| | 01 atendimentos psicológicos - famílias |
| JUNHO 2011 | 38 atendimentos |
| | 38 atendimentos psicológicos - adolescentes |
| | 00 atendimentos psicológicos - famílias |

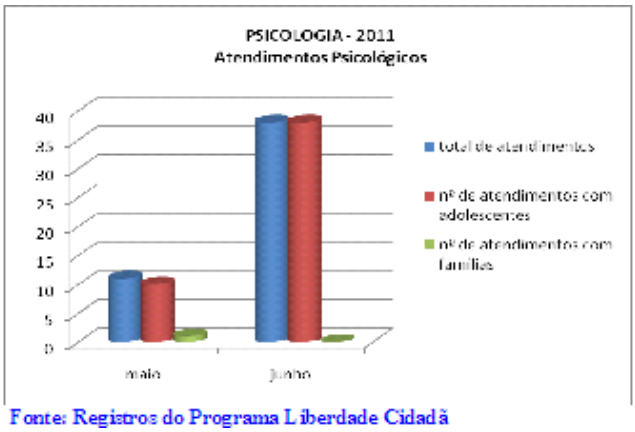


Fonte: Registros do Programa Liberdade Cidadã

| SERVIÇO SOCIAL | |
|---|---|
| MÊS | Nº DE ACOMPANHAMENTOS SOCIOFAMILIAR |
| MAIO 2011 | 20 acompanhamentos sociais |
| JUNHO 2011 | 11 acompanhamentos sociais |

Fonte: Registros do Programa Liberdade Cidadã

2.3. Programa Adolescente Cidadã:

O referido Programa é executado pelo CREAS e tem por objetivo atender adolescentes do sexo feminino que tiveram seus direitos violados, encaminhadas pela Vara da Infância e Juventude, pelo Ministério Público e Conselho Tutelar. Caracteriza-se e/ou desenvolve-se nos moldes de um contraturno, ou seja, as adolescentes encaminhadas permanecem meio período na escola e meio período no Programa.

Para responder à finalidade e garantir as alternativas de inclusão, o Programa disponibiliza uma estrutura física adequada e oferece acompanhamento social e atendimento psicológico às adolescentes.

No que se refere às atividades desenvolvidas, informamos que no período em que as adolescentes se encontram no Programa as mesmas realizam seus deveres escolares e estudam para provas. Também participam das seguintes atividades:

- Oficina de Inclusão Digital;
- Oficina de Culinária;
- Oficinas de Trabalhos Manuais: bordado, crochê, tricô, biscuit, entre outros;
- Oficina de Cultura Religiosa;
- Oficina de Dança;
- Atividades Esportivas e Recreação Dirigida.

No período em que estão no Programa as adolescentes recebem duas refeições diárias, ou seja, café da manhã e almoço, considerando o período matutino e, em se tratando do período vespertino, recebem almoço e lanche da tarde.

As adolescentes também são acompanhadas pela Nutricionista da Secretaria Municipal de Ação Social, a qual uma vez ao mês se dirige ao Programa para supervisionar o pré-preparo e preparo dos alimentos com o objetivo de garantir a segurança alimentar das refeições oferecidas às adolescentes.

Público Alvo: a execução do Programa Adolescente Cidadã tem como destinatários adolescentes do sexo feminino, segmento de 13 a 17 anos.

| PROGRAMA ADOLESCENTE CIDADÃ | | |
|---|---|---|
| MÊS | CAPACIDADE | DEMANDA ATENDIDA |
| MAIO 2011 | 30 adolescentes | 19 adolescentes |
| JUNHO 2011 | 30 adolescentes | 10 adolescentes |

Fonte: Registros do Programa Adolescente Cidadã

| PSICOLOGIA | |
|---|---|
| MÊS | Nº DE ATENDIMENTOS |
| MAIO 2011 | 24 atendimentos<br>22 atendimentos individuais<br>02 atendimentos em grupo |
| JUNHO 2011 | 08 atendimentos<br>08 atendimentos individuais<br>00 atendimentos em grupo |

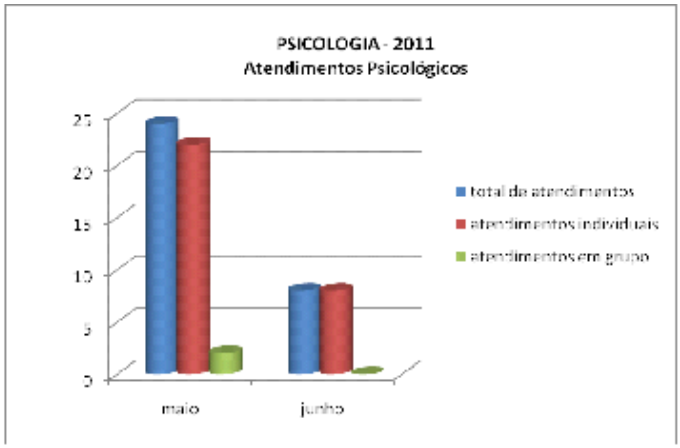


Fonte: Registros do Programa Adolescente Cidadã

| SERVIÇO SOCIAL | |
|---|---|
| MÊS | Nº DE ACOMPANHAMENTOS |
| MAIO 2011 | 19 acompanhamentos |
| JUNHO 2011 | 10 acompanhamentos |

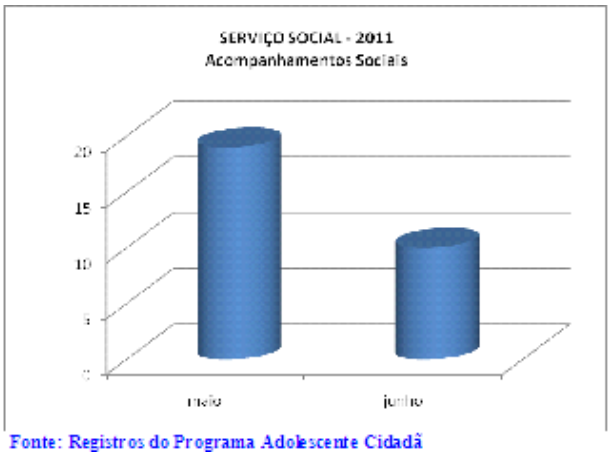


Fonte: Registros do Programa Adolescente Cidadã

2.4. Programa de Apoio e Orientação à Família:

O Programa de Apoio e Orientação à Família segue a linha de proteção à infância e adolescência prevista no Estatuto da Criança e do Adolescente – ECA, sendo executado pelo CREAS e coordenado pela Equipe Técnica deste.

Tem por objetivo orientar e apoiar famílias, objetivando compartilhar critérios socioeducativos capazes de eliminar certas discrepâncias que vem sendo prejudiciais nas relações familiares, possibilitando a reestruturação e fortalecimento dos vínculos afetivos.

Através do Programa são realizadas reuniões mensais, nas quais são promovidas ações socioeducativas com a finalidade de orientar sobre temáticas importantes para o cotidiano das famílias e de intensificar conhecimentos a partir de troca de experiências entre as mesmas.

Público Alvo:

- famílias de crianças e adolescentes abrigados em Entidades Municipais;
- famílias de crianças e adolescentes já desabrigados das Entidades Municipais;
- famílias encaminhadas pela Vara da Infância e Adolescência, Ministério Público e Conselho Tutelar.

| PROGRAMA DE APOIO E ORIENTAÇÃO A FAMILIA | | |
|---|---|---|
| MÊS | Nº DE FAMÍLIAS PARTICIPANTES | Nº DE FAMÍLIAS PARTICIPANTES POR DETERMINAÇÃO JUDICIAL |
| MAIO 2011 | 13 famílias | 02 famílias |
| JUNHO 2011 | 07 famílias | 02 famílias |

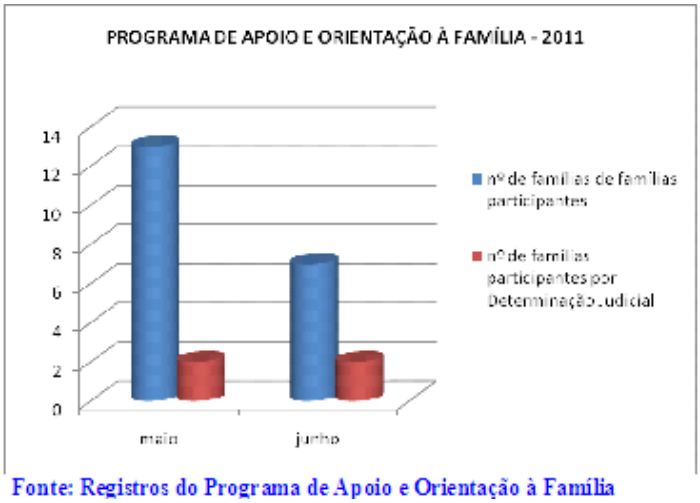


Fonte: Registros do Programa de Apoio e Orientação à Família

| PROGRAMA DE APOIO E ORIENTAÇÃO À FAMÍLIA | |
|---|---|
| MES | Nº DE REUNIÕES |
| MAIO 2011 | 01 reunião |
| JUNHO 2011 | 01 reunião |

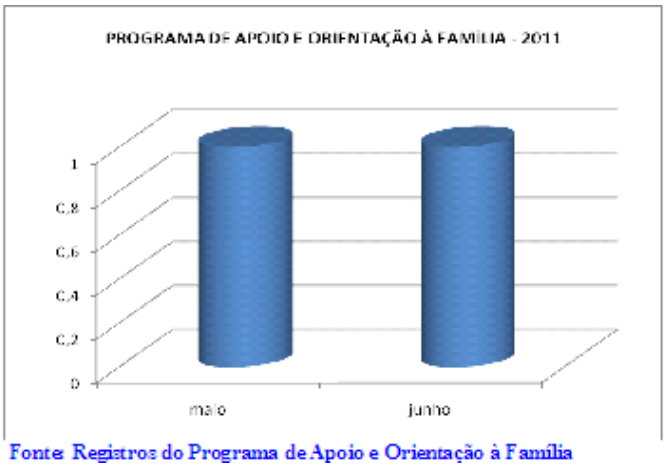


Fonte: Registros do Programa de Apoio e Orientação à Família

2.5. Programa Contraturno Socioeducativo para Adolescentes:

O Programa Contraturno Socioeducativo para Adolescentes tem por objetivo oferecer atendimento aos adolescentes em situação de vulnerabilidade socioeconômica e trabalho infantil através de ações socioeducativas em contraturno escolar.

O encaminhamento dos adolescentes ao Programa é realizado com base nos seguintes critérios: baixa renda, baixo aproveitamento escolar, baixa frequência, evasão escolar, vulnerabilidade social e trabalho infantil.

No período em que estão na Programa os adolescentes recebem duas refeições diárias, ou seja, café da manhã e almoço, considerando o período matutino e, em se tratando do período vespertino, recebem almoço e lanche da tarde.

A proposta do Programa está relacionada à prática de ações sistemáticas e planejadas de caráter social e educativo, com o intuito de que o adolescente possa enriquecer e complementar as atividades que realiza na escola e ter assegurado seu desenvolvimento integral.

Sua organização visa propiciar aos adolescentes a integração das áreas do conhecimento através das seguintes disciplinas: Oficina de Informática, Motivação Ocupacional (na qual são trabalhados temas como saúde, bem estar social, autoestima, entre outros), Artes Plásticas e Cênicas (música, teatro, dança, leitura de imagens, entre outros) Atividades Esportivas e Recreativas e Reforço Escolar.

No que se refere a sua execução, esta consiste em uma parceria entre Secretaria Municipal de Assistência Social e Secretaria Municipal de Educação.

Público Alvo: Adolescentes na faixa etária de 12 a 15 anos, 11 meses e 29 dias.

| PROGRAMA CONTRATURNO SOCIEDUCATIVO PARA ADOLESCENTES | | |
|---|---|---|
| MÊS | CAPACIDADE | DEMANDA ATENDIDA |
| MAIO 2011 | 108 alunos | 67 alunos |
| JUNHO 2011 | 108 alunos | 65 alunos |

Fonte: Registros do Programa Contraturno Socioeducativo para Adolescentes

2.6. CONTRATURNO SOCIAL:

O Contraturno Social é uma Entidade que dispõe de uma metodologia de atendimento voltada à promoção de atividades culturais, esportivas, educacionais e de cultura religiosa para crianças de 06 a 12 anos completos.

No período em que estão na Entidade as crianças recebem duas refeições diárias, ou seja, café da manhã e almoço, considerando o período matutino e, em se tratando do período vespertino, recebem almoço e lanche da tarde. Público Alvo: Filhos de mães trabalhadoras que exerçam atividade geradora de renda fora do lar, crianças sob Medida de Proteção de Acolhimento Institucional, crianças encaminhadas pelo Conselho Tutelar e pela Vara da Infância e Juventude.

| CONTRATURNO SOCIAL | | |
|---|---|---|
| MÊS | CAPACIDADE | DEMANDA ATENDIDA |
| MAIO 2011 | 150 alunos | 177 |
| JUNHO 2011 | 150 alunos | 184 |

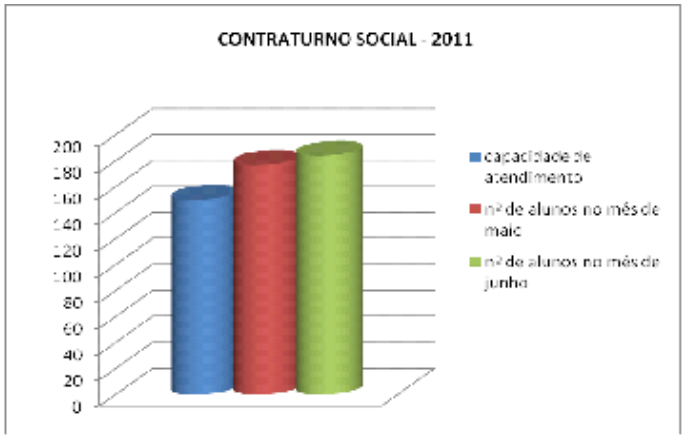


Fonte: Registros do Contraturno Social

Elaboração:
Divisão de Proteção Social Especial
Divisão de Proteção Social Básica

3. EXECUÇÃO ORÇAMENTÁRIA

MUNICÍPIO DE TELÊMACO BORBA
DEMONSTRATIVO DO ORÇAMENTO DA CRIANÇA E DO ADOLESCENTE
EXERCÍCIO DE 2011 - Janeiro a Junho

| FONTE RECURSO | CÓDIGO | NATUREZA | TOTAL AUTORIZADO | VALOR EMPENHADO | SALDO DA DOTAÇÃO |
|---|---|---|---|---|---|
| 13 SECRETARIA MUN DE ASSISTÊNCIA SOCIAL | | | | | |
| 13.001 Gabinete de Secretaria Mun de Assistência Social | | | | | |
| 08.243.08038-121 Manutenção do Conselho Mun dos Direitos da Criança e Adolescente | | | | | |
| 100000000 | 3390300000 | MATERIAL DE CONSUMO | 2.000,00 | 0,00 | 2.000,00 |
| 100000000 | 3390330000 | PASSAGENS E DESPESAS COM LOCOMOÇÃO | 1.000,00 | 0,00 | 1.000,00 |
| 100000000 | 3390360000 | OUTROS SERVIÇOS DE TERCEIROS - PESSOA FÍSICA | 1.000,00 | 0,00 | 1.000,00 |
| 100000000 | 3390390000 | OUTROS SERVIÇOS DE TERCEIROS - PESSOA | 1.000,00 | 0,00 | 1.000,00 |
| TOTAL DO PROJETO/ATIVIDADE | | | 5.000,00 | 0,00 | 5.000,00 |
| 08.243.08038-122 Manutenção do Conselho Tutelar | | | | | |
| 100000000 | 3190110000 | VENCIMENTOS E VANTAGENS FIXAS - PESSOAL CIVIL | 80.000,00 | 43.899,97 | 36.100,03 |
| 100000000 | 3390300000 | MATERIAL DE CONSUMO | 22.000,00 | 6.857,33 | 15.142,67 |
| 100000000 | 3390390000 | OUTROS SERVIÇOS DE TERCEIROS - PESSOA | 35.000,00 | 10.764,72 | 24.235,28 |
| TOTAL DO PROJETO/ATIVIDADE | | | 137.000,00 | 61.522,02 | 75.477,98 |
| 13.002 Divisão de Proteção Social Básica | | | | | |
| 08.243.08038-125 Manutenção Desp Pessoal Funcionamento CCJ | | | | | |
| 100000000 | 3190110000 | VENCIMENTOS E VANTAGENS FIXAS - PESSOAL CIVIL | 60.000,00 | 0,00 | 60.000,00 |
| 100000000 | 3191130000 | OBRIGAÇÕES PATRONAIS | 14.000,00 | 0,00 | 14.000,00 |
| TOTAL DO PROJETO/ATIVIDADE | | | 74.000,00 | 0,00 | 74.000,00 |
| 13.003 Divisão de Proteção Social Especial | | | | | |
| 08.243.08038-123 Manutenção da Divisão de Atendimento ao Menor | | | | | |
| 100000000 | 3190110000 | VENCIMENTOS E VANTAGENS FIXAS - PESSOAL CIVIL | 454.000,00 | 223.280,91 | 230.719,09 |
| 100000000 | 3190130000 | OBRIGAÇÕES PATRONAIS | 26.000,00 | 11.320,50 | 14.679,50 |
| 100000000 | 3190160000 | OUTRAS DESPESAS VARIÁVEIS - PESSOAL CIVIL | 20.000,00 | 15.919,40 | 4.080,60 |
| 100000000 | 3190940000 | INDENIZAÇÕES E RESTITUIÇÕES TRABALHISTAS | 10.000,00 | 0,00 | 10.000,00 |
| 100000000 | 3191130000 | OBRIGAÇÕES PATRONAIS | 64.000,00 | 33.549,33 | 30.450,67 |
| 100000000 | 3191900000 | DESPESAS DE EXERCÍCIOS ANTERIORES | 12.000,00 | 8.771,44 | 3.228,56 |
| 100000000 | 3390300000 | MATERIAL DE CONSUMO | 46.000,00 | 7.127,06 | 38.872,94 |
| 33000000728 | 3390300000 | MATERIAL DE CONSUMO | 763,30 | 763,30 | 0,00 |
| 33000000729 | 3390300000 | MATERIAL DE CONSUMO | 1.000,00 | 702,69 | 297,31 |
| 33000000731 | 3390300000 | MATERIAL DE CONSUMO | 10.000,00 | 7.914,32 | 2.085,68 |
| 100000000 | 3390360000 | OUTROS SERVIÇOS DE TERCEIROS - PESSOA FÍSICA | 30.000,00 | 50,00 | 29.950,00 |
| 100000000 | 3390390000 | OUTROS SERVIÇOS DE TERCEIROS - PESSOA | 35.000,00 | 34.789,81 | 210,19 |
| 100000000 | 4490520000 | EQUIPAMENTOS E MATERIAL PERMANENTE | 25.000,00 | 4.709,82 | 20.290,18 |
| 33000000729 | 4490520000 | EQUIPAMENTOS E MATERIAL PERMANENTE | 5.296,00 | 2.372,71 | 2.923,29 |
| 33000000731 | 4490520000 | EQUIPAMENTOS E MATERIAL PERMANENTE | 12.000,00 | 2.140,00 | 9.860,00 |
| TOTAL DO PROJETO/ATIVIDADE | | | 791.059,30 | 393.411,29 | 397.648,01 |
| 13.005 Fundo Municipal dos Direitos da Criança e do Adolescente | | | | | |
| 08.243.08038-146 Repasses Doações FIA ao FMDCA | | | | | |
| 510000000 | 3350410000 | CONTRIBUIÇÕES | 50.000,00 | 0,00 | 50.000,00 |
| TOTAL DO PROJETO/ATIVIDADE | | | 50.000,00 | 0,00 | 50.000,00 |
| 08.243.08038-147 Contraturno Social - CV Guarda Mirim | | | | | |
| 100000000 | 3390300000 | MATERIAL DE CONSUMO | 50.000,00 | 12.307,06 | 37.692,94 |
| TOTAL DO PROJETO/ATIVIDADE | | | 50.000,00 | 12.307,06 | 37.692,94 |
| 08.243.08038-148 Manutenção do Centro de Convivência de Juventude | | | | | |
| 100000000 | 3390300000 | MATERIAL DE CONSUMO | 50.000,00 | 0,00 | 50.000,00 |
| 100000000 | 3390360000 | OUTROS SERVIÇOS DE TERCEIROS - PESSOA FÍSICA | 5.000,00 | 0,00 | 5.000,00 |
| 100000000 | 3390390000 | OUTROS SERVIÇOS DE TERCEIROS - PESSOA | 5.000,00 | 0,00 | 5.000,00 |
| 100000000 | 4490520000 | EQUIPAMENTOS E MATERIAL PERMANENTE | 10.000,00 | 0,00 | 10.000,00 |
| TOTAL DO PROJETO/ATIVIDADE | | | 70.000,00 | 0,00 | 70.000,00 |
| 08.243.08038-149 Manutenção do Contraturno Social | | | | | |
| 100000000 | 3390300000 | MATERIAL DE CONSUMO | 91.000,00 | 20.645,83 | 70.354,17 |
| 100000000 | 3390360000 | OUTROS SERVIÇOS DE TERCEIROS - PESSOA FÍSICA | 1.000,00 | 0,00 | 1.000,00 |
| 100000000 | 3390390000 | OUTROS SERVIÇOS DE TERCEIROS - PESSOA | 1.000,00 | 0,00 | 1.000,00 |
| 100000000 | 4490520000 | EQUIPAMENTOS E MATERIAL PERMANENTE | 5.000,00 | 0,00 | 5.000,00 |
| TOTAL DO PROJETO/ATIVIDADE | | | 98.000,00 | 20.645,83 | 77.354,17 |
| 08.243.08038-150 Conclusão do Centro de Convivência de Juventude | | | | | |
| 330000000734 | 4490510000 | OBRAS E INSTALAÇÕES | 57.010,29 | 0,00 | 57.010,29 |
| TOTAL DO PROJETO/ATIVIDADE | | | 57.010,29 | 0,00 | 57.010,29 |
| 08.243.08038-151 Manutenção das Casas Lares | | | | | |
| 100000000 | 3390300000 | MATERIAL DE CONSUMO | 109.000,00 | 13.592,34 | 95.407,66 |
| 100000000 | 3390360000 | OUTROS SERVIÇOS DE TERCEIROS - PESSOA FÍSICA | 1.000,00 | 0,00 | 1.000,00 |
| 100000000 | 3390390000 | OUTROS SERVIÇOS DE TERCEIROS - PESSOA | 5.000,00 | 0,00 | 5.000,00 |
| 100000000 | 4490520000 | EQUIPAMENTOS E MATERIAL PERMANENTE | 30.000,00 | 9.569,96 | 20.430,04 |
| TOTAL DO PROJETO/ATIVIDADE | | | 145.000,00 | 23.162,30 | 121.837,70 |
| 08.243.08038-152 Manutenção do Abrigo Transitório | | | | | |
| 100000000 | 3390300000 | MATERIAL DE CONSUMO | 67.000,00 | 6.904,73 | 60.095,27 |
| 100000000 | 3390360000 | OUTROS SERVIÇOS DE TERCEIROS - PESSOA FÍSICA | 1.000,00 | 0,00 | 1.000,00 |
| 100000000 | 3390390000 | OUTROS SERVIÇOS DE TERCEIROS - PESSOA | 1.000,00 | 0,00 | 1.000,00 |
| 100000000 | 4490520000 | EQUIPAMENTOS E MATERIAL PERMANENTE | 10.000,00 | 3.041,95 | 7.958,05 |
| TOTAL DO PROJETO/ATIVIDADE | | | 79.000,00 | 9.946,68 | 70.053,32 |
| 08.243.08038-153 Manutenção do Itroa Liberdade Cidadã | | | | | |
| 100000000 | 3390300000 | MATERIAL DE CONSUMO | 8.000,00 | 358,68 | 7.641,32 |
| 100000000 | 3390360000 | OUTROS SERVIÇOS DE TERCEIROS - PESSOA FÍSICA | 1.000,00 | 0,00 | 1.000,00 |
| 100000000 | 3390390000 | OUTROS SERVIÇOS DE TERCEIROS - PESSOA | 1.000,00 | 0,00 | 1.000,00 |
| 100000000 | 4490520000 | EQUIPAMENTOS E MATERIAL PERMANENTE | 10.000,00 | 0,00 | 10.000,00 |
| TOTAL DO PROJETO/ATIVIDADE | | | 20.000,00 | 358,68 | 19.641,32 |
| 08.243.08038-163 Reforma e Conservação de Casas Lares | | | | | |
| 100000000 | 4490510000 | OBRAS E INSTALAÇÕES | 60.000,00 | 0,00 | 60.000,00 |
| 330000000732 | 4490510000 | OBRAS E INSTALAÇÕES | 29.740,96 | 0,00 | 29.740,96 |
| TOTAL DO PROJETO/ATIVIDADE | | | 89.740,96 | 0,00 | 89.740,96 |
| 08.243.08038-164 Manutenção do Projeto Adolescente Cidadã | | | | | |
| 100000000 | 3390300000 | MATERIAL DE CONSUMO | 27.000,00 | 2.130,78 | 24.869,22 |
| 100000000 | 3390360000 | OUTROS SERVIÇOS DE TERCEIROS - PESSOA FÍSICA | 1.000,00 | 0,00 | 1.000,00 |
| 100000000 | 3390390000 | OUTROS SERVIÇOS DE TERCEIROS - PESSOA | 5.000,00 | 0,00 | 5.000,00 |
| 100000000 | 4490520000 | EQUIPAMENTOS E MATERIAL PERMANENTE | 5.000,00 | 0,00 | 5.000,00 |
| TOTAL DO PROJETO/ATIVIDADE | | | 38.000,00 | 2.130,78 | 35.869,22 |
| 08.243.08038-165 Manutenção do Programa de Promoção e Apoio a Família | | | | | |
| 100000000 | 3390300000 | MATERIAL DE CONSUMO | 3.000,00 | 187,21 | 2.812,79 |
| 100000000 | 4490520000 | EQUIPAMENTOS E MATERIAL PERMANENTE | 3.000,00 | 0,00 | 3.000,00 |
| TOTAL DO PROJETO/ATIVIDADE | | | 6.000,00 | 187,21 | 5.812,79 |
| 08.243.08038-166 Reforma e Conservação de Abrigos Transitórios | | | | | |
| 100000000 | 4490510000 | OBRAS E INSTALAÇÕES | 100.000,00 | 0,00 | 100.000,00 |
| TOTAL DO PROJETO/ATIVIDADE | | | 100.000,00 | 0,00 | 100.000,00 |
| TOTAL DAS DESPESAS | | | 1.802.510,55 | 482.671,85 | 1.319.838,70 |

| FONTES DE RECURSO | | | | |
|---|---|---|---|---|
| 01000 | Recursos Ordinários (Livres) | 1.607.000,00 | 469.078,83 | 1.137.921,17 |
| 33728 | CONVÊNIO SECJ/CDECA/113/08/CRESCER EM FAMÍLIA | 763,30 | 763,30 | 0,00 |
| 33729 | CONVÊNIO SECJ/CDECA/066/08/LIBERDADE CIDADÃ | 6.296,00 | 3.075,40 | 3.220,60 |
| 33731 | Convenio 148/09/SECJ - Programa Crescer em Familia | 22.000,00 | 10.054,32 | 11.945,68 |
| 33732 | Convenio 153/09/SECJ - Programa Liberdade Cidadã | 29.740,96 | 0,00 | 29.740,96 |
| 33734 | CONVÊNIO 159/09-SECJ/CCJ | 87.010,29 | 0,00 | 87.010,29 |
| 51880 | Contribuições e Legados de Entidades não Gover. ECAFMDCA | 50.000,00 | 0,00 | 50.000,00 |
| TOTAL DAS FONTES | | 1.802.510,55 | 482.671,85 | 1.319.838,70 |

Elaboração: Controladoria Geral do Município

D E C R E T O Nº 1 8 0 6 8

O PREFEITO MUNICIPAL DE TELÊMACO BORBA, ESTADO DO PARANÁ, usando das atribuições que lhe são conferidas,

R E S O L V E

Art. 1.º RETIFICAR, o art. 1º do Decreto Municipal nº 17.596 de 30 de dezembro de 2010, o qual passa ter a seguinte redação:

"Art. 1.º Fixar para o exercício de 2011, o valor da Unidade Fiscal do Município de Telêmaco Borba – U.F.M em R$ 64,06 (sessenta e quatro reais e seis centavos).

Art. 2.º Ficam ratificados todos os demais termos do referido decreto.

PAÇO DAS ARAUCÁRIAS, EM TELÊMACO BORBA, ESTADO DO PARANÁ, 18 de julho de 2011.

Roberto Stock
Secretário Municipal de Finanças

Eros Danilo Araújo
Prefeito Municipal

# MUNICÍPIO DE TELÊMACO BORBA

*ESTADO DO PARANÁ*

*PODER EXECUTIVO*

## CONVITE

A Administração Municipal de Telêmaco Borba tem a honra de convidar Vossa Senhoria e distinta família para participar do I FÓRUM MUNICIPAL DE SEGURANÇA ALIMENTAR E NUTRICIONAL, a ser realizado no próximo dia 05 de agosto p.v. (5.ª feira), no Centro de Convivência do Idoso.

O tema será "ALIMENTAÇÃO ADEQUADA E SAUDÁVEL: DIREITO DE TODOS", com vistas a promover ampla discussão entre o poder público e sociedade civil, a respeito dos temas sensíveis para a segurança alimentar e nutricional do município, estabelecendo as prioridades e propostas para a política de Segurança Alimentar e Nutricional do Município, as quais serão encaminhadas para a Conferência Regional.

**PROGRAMAÇÃO**

| | | | |
|---|---|---|---|
| 08:30 | Credenciamento/Café | 13:30 | Retorno dos Trabalhos em Grupo |
| 09:00 | Abertura | 15:00 | Intervalo |
| 09:30 | Palestra "Alimentação Adequada e Saudável: Direito de Todos" com Dra. Eliane S. Pedlowski – Nutricionista e Mestre em Políticas Sociais | 15:15 | Apresentação dos Trabalhos dos Grupos e aprovação das propostas pela plenária |
| | | 16:15 | Eleição dos Delegados para participarem da Conferência Regional de Segurança Alimentar e Nutricional |
| 10:30 | Debate | | |
| 11:00 | Grupos de Discussão - Eixos Temáticos | 17:00 | Encerramento |
| 11:30 | Intervalo para Almoço | | |

Contamos com vossa valiosa presença, imprescindível para o sucesso do evento.

Telêmaco Borba, 28 de julho de 2011.

*Eros Danilo Araújo*
**Prefeito**

---

D E C R E T O N.º 1 8 0 7 0

O PREFEITO MUNICIPAL DE TELÊMACO BORBA, ESTADO DO PARANÁ, usando das atribuições que lhe são conferidas,

R E S O L V E

Art. 1º EXONERAR o servidor CARMO BARBOSA FERREIRA, matrícula nº 20.757, de cargo do quadro de provimento em comissão denominado ASSISTENTE II, lotado na Divisão de Pavimentação e Máquinas, Secretaria Municipal de Obras e Serviços Públicos a partir de 18 de julho de 2011, conforme consta no processo N.º 4014/2011.

Art. 2º Revogam-se as disposições em contrário.

PAÇO DAS ARAUCÁRIAS, EM TELÊMACO BORBA, ESTADO DO PARANÁ, 18 de julho de 2011.

Arnaldo José Romão
Procurador Geral do Município

Eros Danilo Araújo
Prefeito Municipal

---

D E C R E T O 1 8 0 6 9

O PREFEITO MUNICIPAL EM EXERCICIO DE TELÊMACO BORBA, ESTADO DO PARANÁ, usando das atribuições que lhe são conferidas,

CONSIDERANDO, o contido no protocolo N. 201103/23139 do Pregão Presencial N.º 042/2011 – PMTB, e no parecer jurídico,

R E S O L V E

Art. 1º JULGAR frustrado o lote 10 da licitação na modalidade de Pregão Presencial N.º 042/2011– PMTB, que tem por objeto a contratação de empresa especializada para serviços de manutenção preventiva e corretiva para veículos leves, pesados e serviços de guincho.

Art. 2º JULGAR deserto os lotes 01, 02, 03, 04, 06, 07, 08, 11, 13, 14, 16, 18 e 19 da licitação na modalidade de Pregão Presencial N.º 042/2011– PMTB, que tem por objeto a contratação de empresa especializada para serviços de manutenção preventiva e corretiva para veículos leves, pesados e serviços de guincho.

Art. 3º. Revogam-se as disposições em contrário.

PAÇO DAS ARAUCÁRIAS, EM TELÊMACO BORBA, ESTADO DO PARANÁ, 18 de julho de 2011.

Arnaldo José Romão
Procurador Geral do Município

Eros Danilo Araújo
Prefeito Municipal

---

D E C R E T O Nº 1 8 0 6 8

O PREFEITO MUNICIPAL DE TELÊMACO BORBA, ESTADO DO PARANÁ, usando das atribuições que lhe são conferidas,

R E S O L V E

Art. 1.º RETIFICAR, o art. 1º do Decreto Municipal nº 17.596 de 30 de dezembro de 2010, o qual passa ter a seguinte redação:

"Art. 1.º Fixar para o exercício de 2011, o valor da Unidade Fiscal do Município de Telêmaco Borba – U.F.M em R$ 64,06 (sessenta e quatro reais e seis centavos).

Art. 2.º Ficam ratificados todos os demais termos do referido decreto.

PAÇO DAS ARAUCÁRIAS, EM TELÊMACO BORBA, ESTADO DO PARANÁ, 18 de julho de 2011.

Roberto Stock
Secretário Municipal de Finanças

Eros Danilo Araújo
Prefeito Municipal

---

EXTRATOS CONTRATUAIS N.º 021/2011

| | |
|---|---|
| 3º TA | Contrato 133/2009. |
| CONTRATANTE | MUNICIPIO DE TELÊMACO BORBA-PR |
| CONTRATADA | RIDAN LABORATORIO DE ANALISES CLINICAS LTDA |
| OBJETO | |
| PRAZO | |
| VALOR | FICA ACORDADO O PAGAMENTO DE COTA ÚNICA EXCEDENTE NO MÊS DE JULHO DE 2011 NO VALOR DE R$ 3.500,00 A FIM DE SUPRIR A DEMANDA REPRIMIDA DE EXAMES EXISTENTE DE JANEIRO A JUNHO DE 2011. O VALOR MENSAL ESTIMADO PASSA A SER DE R$ 23.500,00, VALOR GLOBAL SERÁ DE R$ R$ 648.500,00 |
| DOTAÇÃO | 10.001.10.301.1001.2105.3390.3900-5150/01303.01495 E 03495.. |
| 3º TA | Contrato 134/2009. |
| CONTRATANTE | MUNICIPIO DE TELÊMACO BORBA-PR |
| CONTRATADA | LZ ANALISES CLINICAS LTDA. |
| OBJETO | |
| PRAZO | |
| VALOR | FICA ACORDADO O PAGAMENTO DE COTA ÚNICA EXCEDENTE NO MÊS DE JULHO DE 2011 NO VALOR DE R$ 3.500,00 A FIM DE SUPRIR A DEMANDA REPRIMIDA DE EXAMES EXISTENTE DE JANEIRO A JUNHO DE 2011. O VALOR MENSAL ESTIMADO PASSA A SER DE R$ 22.750,00, VALOR GLOBAL SERÁ DE R$ R$ 626.000,00 |
| DOTAÇÃO | 10.001.10.301.1001.2105.3390.3900-5150/01303.01495 E 03495.. |
| 4º TA | Contrato 006/2009. |
| CONTRATANTE | MUNICIPIO DE TELÊMACO BORBA-PR |
| CONTRATADA | ELIMERCIO GERALDO LOPES. |
| OBJETO | |
| PRAZO | PRORROGAR O PRAZO DE EXECUÇÃO E DE VIGENCIA POR MAIS 12 MESES. |
| VALOR | O VALOR ESTIMADO PARA O PERIODO ORA PRORROGADO SERÁ DE R$ 33.961,60. |
| DOTAÇÃO | 08.008.20.122.0401.2054.3190.3400-80%<br>08.008.20.122.0401.2054.3390.3600-20%. |
| 2º TA | Contrato 146/2009. |
| CONTRATANTE | MUNICIPIO DE TELÊMACO BORBA-PR |
| CONTRATADA | FRANCISCO TABORDA PEREIRA. |
| OBJETO | |
| PRAZO | PRORROGAR O PRAZO DE EXECUÇÃO E DE VIGENCIA ATÉ 31.12.2012. |
| VALOR | O VALOR ESTIMADO PARA O PERIODO ORA PRORROGADO SERÁ DE R$ 54.145,00 |
| DOTAÇÃO | 13.001.08.244.0801.2123.3390.3900-80%<br>13.001.08.244.0801.2123.3190.3400-20%. |
| 2º TA | Contrato 147/2009. |
| CONTRATANTE | MUNICIPIO DE TELÊMACO BORBA-PR |
| CONTRATADA | RENE FLORENCIO MIRANDA. |
| OBJETO | |
| PRAZO | PRORROGAR O PRAZO DE EXECUÇÃO E DE VIGENCIA ATÉ 31.12.2012. |
| VALOR | O VALOR ESTIMADO PARA O PERIODO ORA PRORROGADO SERÁ DE R$ 50.660,00 |
| DOTAÇÃO | 13.001.08.244.0801.2123.3390.3900-80%<br>13.001.08.244.0801.2123.3190.3400-20%. |

---

D E C R E T O N.º 1 8 0 3 7

O PREFEITO MUNICIPAL DE TELÊMACO BORBA, ESTADO DO PARANÁ, usando das atribuições que lhe são conferidas,

R E S O L V E

Art. 1º EXONERAR a pedido, a servidora KARINA YOKO FUJITA, matrícula 9.356, de cargo do quadro de provimento efetivo denominado MÉDICO, lotada na Secretaria Municipal de Saúde, a partir de 29 de junho de 2011, conforme consta nos Autos de Processo Administrativo N.º 3661/2011.

Art. 2º Revogam-se as disposições em contrário.

PAÇO DAS ARAUCÁRIAS, EM TELÊMACO BORBA, ESTADO DO PARANÁ, 1 de julho de 2011.

Arnaldo José Romão
Procurador Geral do Município

Eros Danilo Araújo
Prefeito Municipal

---

D E C R E T O N.º 1 8 0 3 6

O PREFEITO MUNICIPAL DE TELÊMACO BORBA, ESTADO DO PARANÁ, usando das atribuições que lhe são conferidas,

R E S O L V E

Art. 1º EXONERAR a pedido, o servidor BRUNO BIANCHI DO Ó, matrícula 9.355, de cargo do quadro de provimento efetivo denominado MÉDICO, lotado na Secretaria Municipal de Saúde, a partir de 29 de junho de 2011, conforme consta nos Autos de Processo Administrativo N.º 3658/2011.

Art. 2º Revogam-se as disposições em contrário.

PAÇO DAS ARAUCÁRIAS, EM TELÊMACO BORBA, ESTADO DO PARANÁ, 1 de julho de 2011.

Arnaldo José Romão
Procurador Geral do Município

Eros Danilo Araújo
Prefeito Municipal

---

D E C R E T O N.º 1 8 0 3 5

O PREFEITO MUNICIPAL DE TELÊMACO BORBA, ESTADO DO PARANÁ, usando das atribuições que lhe são conferidas,

R E S O L V E

Art. 1º EXONERAR a pedido, a servidora TAMMY ELLEM PEREZ MIRAS, matrícula 8.889, de cargo do quadro de provimento efetivo denominado PROFESSOR DE EDUCAÇÃO INFANTIL, lotada na Secretaria Municipal de Educação, a partir de 20 de junho de 2011, conforme consta nos Autos de Processo Administrativo N.º 3570/2011.

Art. 2º Revogam-se as disposições em contrário.

PAÇO DAS ARAUCÁRIAS, EM TELÊMACO BORBA, ESTADO DO PARANÁ, 1 de julho de 2011.

Arnaldo José Romão
Procurador Geral do Município

Eros Danilo Araújo
Prefeito Municipal

PROCESSO DE LICITAÇÃO NA MODALIDADE DE
TOMADA DE PREÇOS N.º 003/2011, PROTOCOLO Nº23610/2011.

O Prefeito Municipal de Telêmaco Borba, no uso de suas atribuições e analisando o contido no procedimento licitatório epigrafado, resolve HOMOLOGAR a decisão constante da Ata de julgamento em que a Comissão Permanente de Licitação, nomeada pela Portaria nº 2336 de 29 de dezembro de 2010, julgou vencedora a Empresa:

**Fornecedor: 4066-5 EQUIPLANO SISTEMAS LTDA CNPJ: 76.030.717/0001-48**
**Telefone: 41-351-5000 Status: Habilitado**

**Lote 001 - Lote 001**

| | | | | | | |
|---|---|---|---|---|---|---|
| 001 | 35201 | Contratação de Empresa Especializada na prest | ME | 12,00 | 650,00 | 7.800,00 |
| 002 | 35202 | Contratação de Empresa Especializada na prest | ME | 12,00 | 450,00 | 5.400,00 |
| 003 | 35208 | Contratação de Empresa Especializada na prest | ME | 12,00 | 2.700,00 | 32.400,00 |
| 004 | 34316 | Locação de Software do Portal da Transparência | ME | 12,00 | 850,00 | 10.200,00 |

**V A L O R T O T A L : R$ 55.800,00**

E adjudicar os serviços à empresa acima, por apresentar a proposta mais vantajosa à Administração Pública.
Telêmaco Borba, 25 de julho de 2.011.

EROS DANILO ARAÚJO
Prefeito Municipa

PROCESSO DE LICITAÇÃO NA MODALIDADE DE
PREGÃO PRESENCIAL N.º 93/2011
PROTOCOLO Nº201106/24720

O Prefeito Municipal de Telêmaco Borba, no uso de suas atribuições e analisando o contido no procedimento licitatório epigrafado, resolve HOMOLOGAR a decisão constante da Ata de julgamento em que os Pregoeiros e equipe de apoio, nomeados pelo Decreto nº 17589 de 29 de dezembro de 2.010, julgou vencedora a Empresa:

**Fornecedor: 6081-0 EDSON APARECIDO FERREIRA CNPJ: 10.957.321/0001-32**
**Telefone: 42 32724959 Status: Habilitado**

**Lote 001 - Lote 001**

| | | | | | | |
|---|---|---|---|---|---|---|
| 001 | 35183 | Sapato com numeração 33, | PAR | 12,00 | FUJIWARA | 50,98 | 611,76 |
| 002 | 35184 | Sapato com numeração 34, | PAR | 16,00 | FUJIWARA | 50,98 | 815,68 |
| 003 | 35185 | Sapato com numeração 35, | PAR | 30,00 | FUJIWARA | 50,98 | 1.529,40 |
| 004 | 35186 | Sapato com numeração 36, | PAR | 60,00 | FUJIWARA | 50,98 | 3.058,80 |
| 005 | 35187 | Sapato com numeração 37, | PAR | 40,00 | FUJIWARA | 50,98 | 2.039,20 |
| 006 | 35188 | Sapato com numeração 38, | PAR | 40,00 | FUJIWARA | 50,98 | 2.039,20 |
| 007 | 35189 | Sapato com numeração 39, | PAR | 8,00 | FUJIWARA | 50,98 | 407,84 |

**V A L O R T O T A L : R$ 10.501,88**

E adjudicar os serviços à empresa acima, por apresentar a proposta mais vantajosa à Administração Pública.
Telêmaco Borba, 26 de julho de 2011.

EROS DANILO ARAÚJO
Prefeito Municipa

PROCESSO DE LICITAÇÃO NA MODALIDADE DE
PREGÃO PRESENCIAL N.º 45/2011
PROTOCOLO Nº201104/23697

O Prefeito Municipal de Telêmaco Borba, no uso de suas atribuições e analisando o contido no procedimento licitatório epigrafado, resolve HOMOLOGAR a decisão constante da Ata de julgamento em que os Pregoeiros e equipe de apoio, nomeados pelo Decreto nº 17589 de 29 de dezembro de 2.010, julgou vencedora a Empresa:

**Fornecedor: 3741-9 MAQFORT MAQUINAS E FERRAMENTAS LTDA CNPJ: 09.634.173/0001-36**
**Telefone: 423273-2633 Status: Habilitado**

**Lote 001 - Lote 001**

| | | | | | | |
|---|---|---|---|---|---|---|
| 001 | 18739 | cortador de grama a gasolina | UN | 1,00 | TRAPP | 1.100,00 | 1.100,00 |
| 003 | 31972 | Roçadeira com as seguintes esp. mín | UN | 6,00 | BRANCO | 1.450,00 | 8.700,00 |

**Total da empresa R$ 9.800,00**

**Fornecedor: 8448-4 RUTH DA SILVA SEIXAS - ME CNPJ: 07.072.361/0001-92**
**Telefone: Status: Habilitado**

**Lote 001 - Lote 001**

| | | | | | | |
|---|---|---|---|---|---|---|
| 002 | 30736 | Pulverizador costal com as seg. espec. | UN | 2,00 | VONDER | 152,00 | 304,00 |

**Total da empresa R$ 304,00**

**V A L O R T O T A L : R$ 10.104,00**

E adjudicar os serviços à empresa acima, por apresentar a proposta mais vantajosa à Administração Pública.
Telêmaco Borba, 20 de julho de 2011.

EROS DANILO ARAÚJO
Prefeito Municipa

PROCESSO DE LICITAÇÃO NA MODALIDADE DE
CARTA CONVITE N.º 004/2011
PROTOCOLO Nº201105/24524

O Prefeito Municipal de Telêmaco Borba, no uso de suas atribuições e analisando o contido no procedimento licitatório epigrafado, resolve HOMOLOGAR a decisão constante da Ata de julgamento em que os Pregoeiros e equipe de apoio, nomeados pela Portaria nº 2336 de 29 de dezembro de 2010, julgou vencedora a Empresa:

**Fornecedor: 5855-6 COMERCIAL DECORAÇÕES CAMPOS GERAIS LTDA. M.E.**
**CNPJ: 01.617.629/0001-48 Telefone: 4230287200**
**Status: Habilitado**
**Lote 001 - Lote 001**

| | | | | | |
|---|---|---|---|---|---|
| 001 35804 | Paredes em divisória | GLB | 1,00 | 4.970,00 | 4.970,00 |

**VALOR TOTAL: R$** 4.970,00

E adjudicar os serviços à empresa acima, por apresentar a proposta mais vantajosa à Administração Pública.
Telêmaco Borba, 20 de julho de 2011.

EROS DANILO ARAÚJO
Prefeito Municipa

PROCESSO DE LICITAÇÃO NA MODALIDADE DE
PREGÃO ELETRÔNICO N.º 067/2011
PROTOCOLO Nº 24104/2011.

O Prefeito Municipal de Telêmaco Borba, no uso de suas atribuições e analisando o contido no procedimento licitatório epigrafado, resolve HOMOLOGAR a decisão constante da Ata de julgamento em que os Pregoeiros e equipe de apoio, nomeados pelo Decreto nº 17589 de 29 de dezembro de 2.010, julgou vencedora a Empresa:

**Fornecedor: 7178-1 CIRURGICA LONDRINA PRODUTOS HOSPITALARES LTDA**
**CNPJ: 10.676.242/0001-53 Telefone: 4330244600**
**Status: Habilitado**
**Lote 001 - Lote 001**

| | | | | | |
|---|---|---|---|---|---|
| 001 32440 | Plicômetro com as seguintes especificações mí | UN | 1,00 | CESCORF | 785,90 |

**Lote 006 - Lote 006**

| | | | | | |
|---|---|---|---|---|---|
| 001 35315 | Balança e monitor de composição corporal, | UN | 1,00 | CAUMAQ | 925,00 |

**VALOR TOTAL R$ 1.710,90**

E adjudicar os serviços à empresa acima, por apresentar a proposta mais vantajosa à Administração Pública.
Telêmaco Borba, 21 de julho de 2011.

EROS DANILO ARAÚJO
Prefeito Municipa

PROCESSO DE LICITAÇÃO NA MODALIDADE DE
PREGÃO ELETRONICO N.º 086/2011
PROTOCOLO Nº 24505/2011.

O Prefeito Municipal de Telêmaco Borba, no uso de suas atribuições e analisando o contido no procedimento licitatório epigrafado, resolve HOMOLOGAR a decisão constante da Ata de julgamento em que os Pregoeiros e equipe de apoio, nomeados pelo Decreto nº 17589 de 29 de dezembro de 2.010, julgou vencedora a Empresa:

**Fornecedor: 106-6 OFICIO 2 PAPELARIA LTDA CNPJ: 04.026.757/0001-05**
**Telefone: (43) 3262-3071 Status: Habilitado**
**Lote 001 - Lote 001**

| | | | | | | |
|---|---|---|---|---|---|---|
| 001 26352 | Carro de passeio, para bebes de 17 kg | UN | 6,00 | GALZERANO/RIVIEIRA | 210,77 | 1.264,62 |

**VALOR TOTAL: R$** 1.264,62

E adjudicar os serviços à empresa acima, por apresentar a proposta mais vantajosa à Administração Pública.
Telêmaco Borba, 25 de julho de 2011.

EROS DANILO ARAÚJO
Prefeito Municipa

PROCESSO DE LICITAÇÃO NA MODALIDADE DE
PREGÃO ELETRONICO N.º 084/2011
PROTOCOLO Nº 24410/2011.

O Prefeito Municipal de Telêmaco Borba, no uso de suas atribuições e analisando o contido no procedimento licitatório epigrafado, resolve HOMOLOGAR a decisão constante da Ata de julgamento em que os Pregoeiros e equipe de apoio, nomeados pelo Decreto nº 17589 de 29 de dezembro de 2.010, julgou vencedora a Empresa:

**Fornecedor: 102-3 CARLOS ALBERTO BUSS - NET COM - ME CNPJ: 04.077.696/0001-05**
**Telefone: 4232723403 Status: Habilitado**
**Lote 004 - Lote 004**

| | | | | | | |
|---|---|---|---|---|---|---|
| 001 34591 | Plastificadora de polaseal oficio, | UN | 1,00 | MR MAQUINAS - P280 | 606,96 | 606,96 |

**Lote 005 - Lote 005**

| | | | | | | |
|---|---|---|---|---|---|---|
| 001 31346 | Quadro de avisos com as seg. esp. | UN | 4,00 | STALO | 101,29 | 405,16 |

**VALOR TOTAL: R$ 1.012,12**

E adjudicar os serviços à empresa acima, por apresentar a proposta mais vantajosa à Administração Pública.
Telêmaco Borba, 25 de julho de 2011.

EROS DANILO ARAÚJO
Prefeito Municipa