Edição 342

BOLETIM OFICIAL

MUNICÍPIO DE TELÊMACO BORBA

Telêmaco Borba, 30 de maio de 2011

Instituído pela Lei Mun. 1339 de 14/ 05/ 2002 e Regulamentado pelo Decreto Mun.10060-Editado em 22 paginas

MUNICÍPIO DE TELÊMACO BORBA

RELATÓRIO RESUMIDO DA EXECUÇÃO ORÇAMENTÁRIA

BALANÇO ORÇAMENTÁRIO

ORÇAMENTOS FISCAL E DA SEGURIDADE SOCIAL

JANEIRO A ABRIL 2011 / BIMESTRE MARÇO - ABRIL

RREO - Anexo I (LRF, Art. 52, Inciso I, alíneas "a" e "b" do Inciso II e §1º) R$ 1,00

RECEITAS	Previsão Inicial	Previsão Atualizada (a)	Receita Realizada				Saldo a Realizar (a-c)
			No Bimestre (b)	% (b/a)	Até o Bimestre (c)	% (c/a)	
RECEITAS (EXCETO INTRA-ORÇAMENTÁRIAS) (I)	101.216.000,00	101.216.000,00	15.456.974,62	15,27	31.898.357,37	31,52	69.317.642,63
RECEITAS CORRENTES	91.216.000,00	91.216.000,00	15.416.974,62	16,90	31.669.187,83	34,72	59.546.812,17
RECEITA TRIBUTÁRIA	16.380.000,00	16.380.000,00	2.134.761,23	13,03	4.312.313,95	26,33	12.067.686,05
Impostos	14.411.000,00	14.411.000,00	2.000.024,11	13,88	3.977.470,25	27,60	10.433.529,75
Taxas	1.719.000,00	1.719.000,00	127.177,43	7,40	326.480,18	18,99	1.392.519,82
Contribuições de Melhoria	250.000,00	250.000,00	7.559,69	3,02	8.363,52	3,35	241.636,48
RECEITA DE CONTRIBUIÇÕES	4.264.000,00	4.264.000,00	848.247,16	19,89	1.645.133,55	38,58	2.618.866,45
Contribuições Sociais	2.542.000,00	2.542.000,00	466.956,95	18,37	943.802,56	37,13	1.598.197,44
Contribuições Econômicas	1.722.000,00	1.722.000,00	381.290,21	22,14	701.330,99	40,73	1.020.669,01
RECEITA PATRIMONIAL	2.350.000,00	2.350.000,00	767.267,65	32,65	1.240.924,38	52,81	1.109.075,62
Receitas Imobiliarias	112.000,00	112.000,00	6.692,03	5,98	15.051,91	13,44	96.948,09
Receitas de Valores Mobiliarios	2.238.000,00	2.238.000,00	760.575,62	33,98	1.225.872,47	54,78	1.012.127,53
Receitas de Concessões e Permissões	0,00	0,00	0,00		0,00		0,00
Compensações Financeiras	0,00	0,00	0,00		0,00		
Outras Receitas Patrimoniais	0,00	0,00	0,00		0,00		0,00
RECEITA AGROPECUÁRIA	0,00	0,00	0,00		0,00		0,00
Receita da Produção Vegetal	0,00	0,00	0,00		0,00		0,00
Receita Produção Animal e Derivados	0,00	0,00	0,00		0,00		0,00
Outras Receitas Agropecuárias	0,00	0,00	0,00		0,00		0,00
RECEITA INDUSTRIAL	0,00	0,00	0,00		0,00		0,00
Receita da Indústria Extrativa Mineral	0,00	0,00	0,00		0,00		0,00
Receita da Indústria de Transformação	0,00	0,00	0,00		0,00		0,00
Receita da Indústria de Construção	0,00	0,00	0,00		0,00		0,00
RECEITA DE SERVIÇOS	1.086.000,00	1.086.000,00	350.401,53	32,27	597.355,63	55,01	488.644,37
Receita de Serviços	1.086.000,00	1.086.000,00	350.401,53	32,27	597.355,63	55,01	488.644,37
TRANFERÊNCIAS CORRENTES	63.665.000,00	63.665.000,00	10.944.589,84	17,19	22.866.382,02	35,92	40.798.617,98
Transferências Intergovernamentais	63.665.000,00	63.665.000,00	10.944.589,84	17,19	22.866.382,02	35,92	40.798.617,98
Transferências de Instituições Privadas	0,00	0,00	0,00		0,00		0,00
Transferências do Exterior	0,00	0,00	0,00		0,00		0,00
Transferências de Pessoas	0,00	0,00	0,00		0,00		0,00
Transferências de Convênios	0,00	0,00	0,00	0,00	0,00		0,00
Transferências para Combate à Fome	0,00	0,00	0,00		0,00		0,00
OUTRAS RECEITAS CORRENTES	3.471.000,00	3.471.000,00	371.707,21	10,71	1.007.078,30	29,01	2.463.921,70
Multas e Juros de Mora	523.000,00	523.000,00	96.070,83	18,37	203.696,32	38,95	319.303,68
Indenizações e Restituições	497.000,00	497.000,00	67.970,47	13,68	354.196,69	71,27	142.803,31
Receita de Dívida Ativa	2.174.000,00	2.174.000,00	198.963,28	9,15	426.763,39	19,63	1.747.236,61
Receitas Correntes Diversas	277.000,00	277.000,00	8.702,63	3,14	22.421,90	8,09	254.578,10
RECEITA DE CAPITAL	10.000.000,00	10.000.000,00	40.000,00	0,40	229.169,54	2,29	9.770.830,46
OPERAÇÕES DE CRÉDITO	10.000.000,00	10.000.000,00	0,00	0,00	0,00	0,00	10.000.000,00
Operacoes de Credito Internas	10.000.000,00	10.000.000,00	0,00	0,00	0,00	0,00	10.000.000,00
Operacoes de Credito Externas	0,00	0,00	0,00		0,00		0,00
ALIENAÇÃO DE BENS	0,00	0,00	30.000,00		30.000,00		-30.000,00
Alienação de Bens Móveis	0,00	0,00	0,00		0,00		0,00
Alienação de Bens Imóveis	0,00	0,00	30.000,00		30.000,00		-30.000,00
AMORT DE EMPRÉSTIMOS CONCEDIDOS	0,00	0,00	0,00		0,00		0,00
TRANSFERÊNCIAS DE CAPITAL	0,00	0,00	10.000,00		199.169,54		-199.169,54
Transferências Intergovernamentais	0,00	0,00	10.000,00		10.000,00		-10.000,00
Transferências de Instituições Privadas	0,00	0,00	0,00		0,00		0,00
Transferências do Exterior	0,00	0,00	0,00		0,00		0,00
Transferências de Pessoas	0,00	0,00	0,00		0,00		0,00
Transferências de Outras Intituições Públicas	0,00	0,00	0,00		0,00		0,00
Transferências de Convênios	0,00	0,00	0,00		189.169,54		-189.169,54
Transferências para Combate à Fome	0,00	0,00	0,00		0,00		0,00
OUTRAS RECEITAS DE CAPITAL	0,00	0,00	0,00		0,00		0,00
Integralização do Capital Social	0,00	0,00	0,00		0,00		0,00
Div Atv Prov da Amortiz de Emp e Financ	0,00	0,00	0,00		0,00		0,00
Restituições	0,00	0,00	0,00		0,00		0,00
Receitas de Capital Diversas	0,00	0,00	0,00		0,00		0,00

Boletim Oficial Município de Telêmaco Borba-PR.

Órgão Oficial do Município Editado e Impresso pela Seção de Comunicação

Praça Dr. Horácio Klabin 37 - CEP - 84.261-170 - Fone: (42) 3271-1091/3271-1167 - Fax: (42) 3273-1067

GABINETE DO PREFEITO - PRAÇA DR. HORÁCIO KLABIN 37 - FONE: (42) 3271-1003
PROCURADORIA GERAL DO MUNICÍPIO - PGM - PRAÇA DR. HORÁCIO KLABIN 37 - FONE: (42) 3271-1062
SECRETARIA GERAL DE GABINETE - PRAÇA DR. HORÁCIO KLABIN 37 - FONE: (42) 3271-1003
SECRETARIA MUNICIPAL DE ADMINISTRAÇÃO - PRAÇA DR. HORÁCIO KLABIN 37 - FONE: (42) 3271-1065
SECRETARIA MUNICIPAL DO TRABALHO E INDÚSTRIA CONVENCIONAL - R. PRUDENTE DE MORAES, 109 - FONE: (42) 3904-1648/1704
SECRETARIA MUNICIPAL DE AÇÃO SOCIAL - SAMUEL KLABIN, 725 - FONE: (42) 3904-1560
SECRETARIA MUNICIPAL DE OBRAS - RUA GOV. BENTO MUINHOZ DA ROCHA NETO, 116 - FONE: (42) 3904-1590
SECRETARIA MUNICIPAL DE EDUCAÇÃO - AV. CHANCELER HORÁCIO LAFFER, 1200 - FONE: (42) 3904-1522
SECRETARIA MUNICIPAL DE FINANÇAS - PRAÇA DR. HORÁCIO KLABIN 37 - FONE: (42) 3271-1066
SECRETARIA MUNICIPAL DE ESPORTE CULTURA E RECREAÇÃO - AV. CHANCELER HORÁCIO LAFFER 1200 - FONE: (42) 3904-1577
SECRETARIA MUNICIPAL DE SAÚDE - RUA AFONSO PENA, 300 - FONE: (42) 3273-7450

RECEITAS INTRAORÇAMENTÁRIAS) (II)	5.894.000,00	5.894.000,00	994.447,97	16,87	1.512.885,78	25,67	
RECEITA CORRENTE INTRAORÇAMENTÁRIA	5.894.000,00	5.894.000,00	994.447,97	16,87	1.512.885,78	25,67	4.381.114,22
RECEITA TRIBUTÁRIA INTRAORÇAMENTÁRIAS	0,00	0,00	0,00		0,00		0,00
Taxas	0,00	0,00	0,00		0,00		0,00
Contribuições de Melhoria	0,00	0,00	0,00		0,00		0,00
RECEITA DE CONTRIBUIÇÕES INTRAORÇAMENTÁRIAS	5.894.000,00	5.894.000,00	994.447,97	16,87	1.512.885,78	25,67	4.381.114,22
Contribuições Sociais / Operações Intraorçamentárias	5.894.000,00	5.894.000,00	994.447,97	16,87	1.512.885,78	25,67	4.381.114,22
Contribuições Econômicas / Operações Intraorçamentárias	0,00	0,00	0,00		0,00		0,00
RECEITA PATRIMONIAL INTRAORÇAMENTÁRIAS	0,00	0,00	0,00		0,00		0,00
Receitas Imobiliarias / Operações Intraorçamentárias	0,00	0,00	0,00		0,00		0,00
Receitas de Valores Mobiliarios / Operações Intraorçamentárias	0,00	0,00	0,00		0,00		0,00
Receitas de Concessões e Permissões	0,00	0,00	0,00		0,00		0,00
Compensações Financeiras / Operações Intraorçamentárias	0,00	0,00	0,00		0,00		0,00
Outras Receitas Patrimoniais	0,00	0,00	0,00		0,00		0,00
RECEITA AGROPECUÁRIA INTRAORÇAMENTÁRIAS	0,00	0,00	0,00		0,00		0,00
Receita da Produção Vegetal / Operações Intraorçamentárias	0,00	0,00	0,00		0,00		0,00
Receita Produção Animal e Derivados	0,00	0,00	0,00		0,00		0,00
Outras Receitas Agropecuárias / Operações Intraorçamentárias	0,00	0,00	0,00		0,00		0,00
RECEITA INDUSTRIAL INTRAORÇAMENTÁRIAS	0,00	0,00	0,00		0,00		0,00
Receita da Indústria de Transformação / Operações Intraorçamentárias	0,00	0,00	0,00		0,00		0,00
Receita da Indústria de Construção	0,00	0,00	0,00		0,00		0,00
Outras Receita Industriais / Operações Intraorçamentárias	0,00	0,00	0,00		0,00		0,00
RECEITA DE SERVIÇOS INTRAORÇAMENTÁRIAS	0,00	0,00	0,00		0,00		0,00
Receita de Serviços / Operações Intraorçamentárias	0,00	0,00	0,00		0,00		0,00
OUTRAS RECEITAS CORRENTES INTRAORÇAMENTÁRIAS	0,00	0,00	0,00		0,00		0,00
Multas e Juros de Mora / Operações Intraorçamentárias	0,00	0,00	0,00		0,00		0,00
Indenizações e Restituições / Operações Intraorçamentárias	0,00	0,00	0,00		0,00		0,00
Receitas Correntes Diversas / Operações Intraorçamentárias	0,00	0,00	0,00		0,00		0,00
RECEITA DE CAPITAL INTRAORÇAMENTÁRIA	0,00	0,00	0,00		0,00		0,00
Operacoes de Credito Internas / Operações Intraorçamentárias	0,00	0,00	0,00		0,00		0,00
SUBTOTAL DAS RECEITAS (III) = (I + II)	107.110.000,00	107.110.000,00	16.451.422,59	15,36	33.411.243,15	31,19	69.317.642,63
OPERAÇÕES DE CRÉDITO/REFINANCIAMENTO (IV)	0,00	0,00	0,00		0,00		0,00
Operações de Crédito Internas	0,00	0,00	0,00		0,00		0,00
Mobiliária	0,00	0,00	0,00		0,00		0,00
Contratual	0,00	0,00	0,00		0,00		0,00
Operações de Crédito Externas	0,00	0,00	0,00		0,00		0,00
Mobiliária	0,00	0,00	0,00		0,00		0,00
Contratual	0,00	0,00	0,00		0,00		0,00
SUBTOTAL C/ REFINANCIAMENTO (V) = (III + IV)	107.110.000,00	107.110.000,00	16.451.422,59	15,36	33.411.243,15		69.317.642,63
DÉFICIT (VI)							
TOTAL (VII) = (V +VI)	107.110.000,00	107.110.000,00	16.451.422,59	15,36	33.411.243,15	31,19	69.317.642,63
SALDOS DE EXERCICIOS ANTERIORES					6.179.982,31		
Superavit Financeiro					6.179.982,31		
Reabertura de Créditos adicionais					0,00		

Continuação (3/3)

MUNICÍPIO DE TELÊMACO BORBA

RELATÓRIO RESUMIDO DA EXECUÇÃO ORÇAMENTÁRIA

BALANÇO ORÇAMENTÁRIO

ORÇAMENTOS FISCAL E DA SEGURIDADE SOCIAL

JANEIRO A ABRIL 2011 / BIMESTRE MARÇO - ABRIL

RREO - Anexo I (LRF, Art. 52, inciso I, alíneas "a" e "b" do inciso II e §1º) R$ 1,00

DESPESAS	Dotação Inicial (a)	Créditos Adicionais (b)	Dotação Atualizada (c) = (a+b)	Despesa Empenhada		Despesa Liquidada			Saldo
				No Bimestre (d)	Até o Bimestre (e)	No Bimestre (f)	Até o Bimestre (g)	% (g/c)	(c-g)
DESPESAS EXCETO INTRAORÇAMENTÁRIAS) (VIII)	102.299.000,00	5.879.982,31	108.178.982,31	15.154.215,17	30.268.146,34	13.154.112,63	23.942.317,79	22,13	84.236.664,52
DESPESAS CORRENTES	73.904.000,00	3.189.525,55	77.093.525,55	12.766.401,29	26.049.998,84	11.628.261,06	21.455.654,13	27,83	55.637.871,42
Pessoal e Encargos Sociais	40.868.850,00	1.092.847,59	41.761.697,59	6.845.381,35	14.214.112,20	6.642.149,86	13.757.462,44	32,94	28.004.235,15
Juros e Encargos da Dívida	500.000,00	0,00	500.000,00	110.885,93	222.581,94	110.885,93	222.581,94	44,52	277.418,06
Outras Despesas Correntes	32.735.150,00	2.096.677,96	34.831.827,96	5.810.134,01	11.613.304,70	4.875.225,27	7.475.609,75	21,46	27.356.218,21
DESPESAS DE CAPITAL	25.120.000,00	2.690.456,76	27.810.456,76	2.387.813,88	4.218.147,50	1.525.851,57	2.486.663,66	8,94	25.323.793,10
INVESTIMENTOS	22.253.000,00	2.690.456,76	24.943.456,76	1.887.961,16	3.187.360,38	1.025.998,85	1.455.876,54	5,84	23.487.580,22
INVERSÕES FINANCEIRAS	0,00	0,00	0,00	0,00	0,00	0,00	0,00		0,00
AMORTIZAÇÃO DA DÍVIDA	2.867.000,00	0,00	2.867.000,00	499.852,72	1.030.787,12	499.852,72	1.030.787,12	35,95	
RESERVA DE CONTIGÊNCIA	819.000,00	0,00	819.000,00	0,00	0,00	0,00	0,00		0,00
RESERVA DO RPPS	2.456.000,00	0,00	2.456.000,00	0,00	0,00	0,00	0,00		2.456.000,00
DESPESAS INTRAORÇAMENTÁRIAS (IX)	4.811.000,00	300.000,00	5.111.000,00	991.100,38	2.002.928,44	991.100,38	2.002.928,44		3.108.071,56
DESPESAS CORRENTES	4.811.000,00	300.000,00	5.111.000,00	991.100,38	2.002.928,44	991.100,38	2.002.928,44	39,19	3.108.071,56
Pessoal e Encargos Sociais	4.811.000,00	300.000,00	5.111.000,00	991.100,38	2.002.928,44	991.100,38	2.002.928,44	39,19	3.108.071,56
Juros e Encargos da Dívida									
Outras Despesas Correntes									
DESPESAS DE CAPITAL	0,00	0,00	0,00	0,00	0,00	0,00	0,00		0,00
INVESTIMENTOS									
INVERSÕES FINANCEIRAS									
AMORTIZAÇÃO DA DÍVIDA									
SUBTOTAL DAS DESPESAS (X) = (VIII + IX)	107.110.000,00	6.179.982,31	113.289.982,31	16.145.315,55	32.271.074,78	14.145.213,01	25.945.246,23	22,90	87.344.736,08
AMORTIZAÇÃO DA DIV. / REFINANCIAMENTO (XI)	0,00	0,00	0,00	0,00	0,00	0,00	0,00		0,00
Amortização da Dívida Interna	0,00	0,00	0,00	0,00	0,00	0,00	0,00		0,00
Dívida Mobiliária									
Outras Dívidas									
Amortização da Dívida Interna	0,00	0,00	0,00	0,00	0,00	0,00	0,00		0,00
Dívida Mobiliária									
Outras Dívidas									
SUBTOTAL C/ REFINANCIAMENTO (XII) = (X + XI)	107.110.000,00	6.179.982,31	113.289.982,31	16.145.315,55	32.271.074,78	14.145.213,01	25.945.246,23		87.344.736,08
SUPERAVIT (XIII)							7.465.996,92		
TOTAL (XIV) = (XII + XIII)	107.110.000,00	6.179.982,31	113.289.982,31	16.145.315,55	32.271.074,78	14.145.213,01	33.411.243,15		87.344.736,08

FONTE: SISTEMA CONTÁBIL

EROS DANILO ARAÚJO
Prefeito Municipal

PAULO KOROVISKI
CRC PR 17882-O

CELSO ELLI BURAKOVSKI
Controle Interno

MUNICÍPIO DE TELÊMACO BORBA
RELATÓRIO RESUMIDO DA EXECUÇÃO ORÇAMENTÁRIA
DEMONSTRATIVO DA EXECUÇÃO DAS DESPESAS POR FUNÇÃO/SUBFUNÇÃO
ORÇAMENTOS FISCAL E DA SEGURIDADE SOCIAL
JANEIRO A ABRIL 2011 / BIMESTRE MARÇO - ABRIL

RREO - Anexo II (LRF, Art. 52, Inciso II, alínea "c") R$ 1,00

FUNÇÃO / SUBFUNÇÃO	Dotação Inicial	Dotação Atualizada (a)	Despesa Empenhada		Despesa Liquidada				Saldo (a-b)
			No Bimestre	Até o Bimestre	No Bimestre	Até o Bimestre (b)	% (b/total b)	% (b/a)	
DESPESAS (EXCETO INTRA-ORÇAMENTARIAS) (I)	**102.299.000,00**	**108.178.982,31**	**15.154.215,17**	**30.268.146,34**	**13.154.112,63**	**23.942.317,79**	**92,28**	**22,13**	**84.236.664,52**
LEGISLATIVA	**4.975.000,00**	**4.975.000,00**	**454.084,71**	**920.652,91**	**444.052,81**	**886.831,00**	**3,42**	**17,83**	**4.088.169,00**
Ação Legislativa	4.975.000,00	4.975.000,00	454.084,71	920.652,91	444.052,81	886.831,00	3,42	17,83	4.088.169,00
ADMINISTRAÇÃO	**15.011.400,00**	**16.009.400,00**	**2.275.361,79**	**4.531.771,20**	**1.868.124,19**	**3.520.569,16**	**13,57**	**21,99**	**12.488.830,84**
Administração Geral	10.026.400,00	10.914.400,00	1.567.384,75	3.246.102,89	1.396.335,54	2.606.160,04	10,04	23,88	8.308.239,96
Administração Financeira	2.167.000,00	2.167.000,00	325.150,59	761.133,02	329.215,03	664.252,96	2,56	30,65	1.502.747,04
Controle Interno	255.000,00	255.000,00	22.351,95	41.927,81	21.896,95	41.472,81	0,16	16,26	213.527,19
Tecnologia da Informação	1.264.000,00	1.264.000,00	28.283,18	35.850,51	14.631,18	21.873,51	0,08	1,73	1.242.126,49
Administração de Receitas	415.000,00	465.000,00	48.218,39	141.778,38	73.753,09	133.511,78	0,51	28,71	331.488,22
Comunicação Social	495.000,00	495.000,00	23.806,44	34.102,64	21.582,94	31.879,14	0,12	6,44	463.120,86
Assistência Comunitária	339.000,00	389.000,00	260.166,49	270.875,95	10.709,46	21.418,92	0,08	5,51	367.581,08
Serviços Urbanos	60.000,00	60.000,00	0,00	0,00	0,00	0,00	0,00	0,00	60.000,00
SEGURANÇA PÚBLICA	**324.000,00**	**384.000,00**	**17.500,06**	**31.221,14**	**18.375,45**	**25.813,24**	**0,10**	**6,72**	**358.186,76**
Administração Geral	60.000,00	60.000,00	0,00	0,00	0,00	0,00	0,00	0,00	60.000,00
Defesa Civil	264.000,00	324.000,00	17.500,06	31.221,14	18.375,45	25.813,24	0,10	7,97	298.186,76
ASSISTÊNCIA SOCIAL	**5.468.000,00**	**5.618.296,00**	**572.406,50**	**1.083.622,34**	**494.515,65**	**932.203,69**	**3,59**	**16,59**	**4.686.092,31**
Assistência ao Idoso	201.000,00	201.000,00	12.218,34	15.250,25	5.382,54	5.623,68	0,02	2,80	195.376,32
Assistência ao Iportador de Deficiência	88.000,00	88.000,00	0,00	0,00	0,00	0,00	0,00	0,00	88.000,00
Assistência à Criança e ao Adolescente	1.573.000,00	1.584.296,00	141.046,91	274.607,15	126.713,23	232.099,83	0,89	14,65	1.352.196,17
Assistência Comunitária	3.606.000,00	3.745.000,00	419.141,25	793.764,94	362.419,88	694.480,18	2,68	18,54	3.050.519,82
PREVIDÊNCIA SOCIAL	**7.294.000,00**	**7.294.000,00**	**924.768,80**	**1.847.078,96**	**924.768,80**	**1.847.078,96**	**7,12**	**0,00**	**5.446.921,04**
Administração Geral	735.000,00	735.000,00	60.850,30	123.757,91	60.850,30	123.757,91	0,48	1,00	611.242,09
Administração Financeira	144.000,00	144.000,00	8.014,70	16.836,88	8.014,70	16.836,88	0,06	2,00	127.163,12
Previdênica do Regime Estatutário	6.415.000,00	6.415.000,00	855.903,80	1.706.484,17	855.903,80	1.706.484,17	6,56	0,00	4.708.515,83
SAÚDE	**14.297.850,00**	**14.477.850,00**	**2.817.771,64**	**5.979.212,74**	**2.211.301,50**	**4.257.451,33**	**16,41**	**29,41**	**10.220.398,67**
Atenção Básica	13.843.850,00	13.873.850,00	2.776.982,21	5.917.280,89	2.182.867,54	4.227.230,47	16,29	30,47	9.646.619,53
Vigilância Sanitária	60.000,00	100.000,00	2.177,54	3.393,36	1.778,25	1.905,55	0,01	1,91	98.094,45
Vigilância Epidemiológica	394.000,00	504.000,00	38.611,89	58.538,49	26.655,71	28.315,31	0,11	5,62	475.684,69
TRABALHO	**360.000,00**	**360.000,00**	**32.720,84**	**65.712,06**	**32.404,68**	**64.838,55**	**0,25**	**18,01**	**295.161,45**
Proteção e Benefício ao Trabalhador	150.000,00	150.000,00	0,00	0,00	0,00	0,00	0,00	0,00	150.000,00
Empregabilidade	210.000,00	210.000,00	32.720,84	65.712,06	32.404,68	64.838,55	0,25	30,88	145.161,45
EDUCAÇÃO	**20.754.750,00**	**21.986.436,31**	**3.094.633,83**	**6.648.002,45**	**3.247.959,96**	**5.520.898,64**	**21,28**	**25,11**	**16.465.537,67**
Administração Geral	2.564.250,00	2.743.441,95	275.043,45	830.973,00	213.048,70	760.270,90	2,93	27,71	1.983.171,05
Ensino Fundamental	12.453.000,00	13.070.048,80	1.727.723,20	3.984.104,77	2.315.889,11	3.395.054,15	13,09	25,98	9.674.994,65
Ensino Profissional	600.000,00	600.000,00	0,00	0,00	0,00	0,00	0,00	0,00	600.000,00
Ensino Superior	192.000,00	192.000,00	15.490,40	22.078,59	11.817,77	16.593,76	0,06	8,64	175.406,24
Educação Infantil	4.705.500,00	5.110.069,16	1.051.435,84	1.725.543,63	660.834,23	1.276.455,55	4,92	24,98	3.833.613,61
Educação de Jovens e Adultos	217.000,00	247.876,40	20.824,94	80.966,96	46.170,65	72.324,78	0,28	29,18	175.551,62
Educação Especial	23.000,00	23.000,00	4.116,00	4.315,50	199,50	199,50	0,00	0,87	22.800,50
CULTURA	**867.000,00**	**867.000,00**	**298.493,71**	**337.618,14**	**263.860,50**	**300.433,43**	**1,16**	**34,65**	**566.566,57**
Difusão Cultural	867.000,00	867.000,00	298.493,71	337.618,14	263.860,50	300.433,43	1,16	34,65	566.566,57
URBANISMO	**19.439.000,00**	**22.448.000,00**	**3.353.889,44**	**6.178.181,91**	**2.391.028,12**	**4.192.165,08**	**16,16**	**18,68**	**18.255.834,92**
Planejamento e Orçamento	69.000,00	69.000,00	0,00	0,00	0,00	0,00	0,00	0,00	69.000,00
Administração Geral	914.000,00	964.000,00	123.602,77	261.211,07	125.986,30	259.510,60	1,00	26,92	704.489,40
Infra-Estrutura Urbana	14.340.000,00	16.319.000,00	2.470.670,29	4.022.726,10	1.394.507,06	2.428.389,60	9,36	14,88	13.890.610,40
Serviços Urbanos	4.053.000,00	5.033.000,00	759.436,38	1.894.064,74	870.354,76	1.504.084,88	5,80	29,88	3.528.915,12
Transportes Coletivos e Urbanos	63.000,00	63.000,00	180,00	180,00	180,00	180,00	0,00	0,29	62.820,00
HABITAÇÃO	**221.000,00**	**221.000,00**	**0,00**	**0,00**	**0,00**	**0,00**	**0,00**	**0,00**	**221.000,00**
Habitação Urbana	221.000,00	221.000,00	0,00	0,00	0,00	0,00	0,00	0,00	221.000,00
GESTÃO AMBIENTAL	**1.380.000,00**	**1.380.000,00**	**0,00**	**0,00**	**0,00**	**0,00**	**0,00**	**0,00**	**1.380.000,00**
Preservação e Conservação Ambiental	1.380.000,00	1.380.000,00	0,00	0,00	0,00	0,00	0,00	0,00	1.380.000,00
AGRICULTURA	**1.294.000,00**	**1.294.000,00**	**260.001,20**	**454.826,02**	**207.835,42**	**351.437,44**	**1,35**	**27,16**	**942.562,56**
Administração Geral	1.251.000,00	1.251.000,00	260.001,20	454.826,02	207.835,42	351.437,44	1,35	28,09	899.562,56
Extensão Rural	43.000,00	43.000,00	0,00	0,00	0,00	0,00	0,00	0,00	43.000,00
INDUSTRIA	**2.125.000,00**	**2.176.000,00**	**122.602,48**	**245.275,43**	**121.895,71**	**194.155,56**	**0,75**	**8,92**	**1.981.844,44**
Promoção Industrial	2.125.000,00	2.176.000,00	122.602,48	245.275,43	121.895,71	194.155,56	0,75	8,92	1.981.844,44
COMÉRCIO E SERVIÇOS	**53.000,00**	**53.000,00**	**0,00**	**2.950,00**	**0,00**	**0,00**	**0,00**	**0,00**	**53.000,00**
Direitos Individuais, Coletivos e Difusos	30.000,00	30.000,00	0,00	0,00	0,00	0,00	0,00	0,00	30.000,00
Turismo	23.000,00	23.000,00	0,00	2.950,00	0,00	0,00	0,00	0,00	23.000,00
DESPORTO E LAZER	**1.793.000,00**	**1.993.000,00**	**319.241,52**	**688.651,98**	**317.251,19**	**595.072,65**	**2,29**	**29,86**	**1.397.927,35**
Administração Geral	634.000,00	784.000,00	107.168,53	302.287,43	108.115,84	267.523,74	1,03	34,12	516.476,26
Desporto Comunitário	1.047.000,00	1.097.000,00	191.855,74	344.272,77	189.427,20	285.966,23	1,10	26,07	811.033,77
Lazer	112.000,00	112.000,00	20.217,25	42.091,78	19.708,15	41.582,68	0,16	37,13	70.417,32
ENCARGOS ESPECIAIS	**3.367.000,00**	**3.367.000,00**	**610.738,65**	**1.253.369,06**	**610.738,65**	**1.253.369,06**	**4,83**	**37,23**	**2.113.630,94**
Serviço da Dívida Interna	3.367.000,00	3.367.000,00	610.738,65	1.253.369,06	610.738,65	1.253.369,06	4,83	37,23	2.113.630,94
RESERVA DE CONTINGÊNCIA	**819.000,00**	**819.000,00**	**0,00**	**0,00**	**0,00**	**0,00**	**0,00**	**0,00**	**819.000,00**
Reserva de Contingência	819.000,00	819.000,00	0,00	0,00	0,00	0,00	0,00	0,00	819.000,00
RESERVA DO RPPS	**2.456.000,00**	**2.456.000,00**	**0,00**	**0,00**	**0,00**	**0,00**	**0,00**	**0,00**	**2.456.000,00**
Reserva do RPPS	2.456.000,00	2.456.000,00	0,00	0,00	0,00	0,00	0,00	0,00	2.456.000,00
DESPESAS (INTRA-ORÇAMENTARIAS) (II)	**4.811.000,00**	**5.111.000,00**	**991.100,38**	**2.002.928,44**	**991.100,38**	**2.002.928,44**	**7,72**	**39,19**	**3.108.071,56**
LEGISLATIVA	**50.000,00**	**50.000,00**	**8.491,19**	**17.292,29**	**8.491,19**	**17.292,29**	**0,07**	**33,92**	**32.707,71**
Ação Legislativa	50.000,00	50.000,00	8.491,19	17.292,29	8.491,19	17.292,29	0,07	33,92	32.707,71
ADMINISTRAÇÃO	**531.000,00**	**531.000,00**	**88.759,01**	**180.141,34**	**88.759,01**	**180.141,34**	**0,69**	**33,92**	**350.858,66**
Administração Geral	372.000,00	372.000,00	69.609,08	139.441,88	69.609,08	139.441,88	0,54	37,48	232.558,12
Administração Financeira	55.000,00	55.000,00	9.518,15	19.893,01	9.518,15	19.893,01	0,08	36,17	35.106,99
Controle Interno	42.000,00	42.000,00	4.455,17	9.704,14	4.455,17	9.704,14	31,52	23,11	32.295,86
Tecnologia da Informação	25.000,00	25.000,00	0,00	0,00	0,00	0,00	0,00	0,00	25.000,00
Administração de Receitas	19.000,00	19.000,00	3.106,10	6.441,17	3.106,10	6.441,17	0,02	33,90	12.558,83
Comunicação Social	18.000,00	18.000,00	2.070,51	4.661,14	2.070,51	4.661,14	15,14	25,90	13.338,86
ASSISTÊNCIA SOCIAL	**253.000,00**	**253.000,00**	**47.465,09**	**89.648,33**	**47.465,09**	**89.648,33**	**0,35**	**256,65**	**163.351,67**
Assistência à Criança e ao Adolescente	84.000,00	84.000,00	15.899,64	29.746,69	15.899,64	29.746,69	0,11	153,99	54.253,31
Assistência Comunitária	169.000,00	169.000,00	31.565,45	59.901,64	31.565,45	59.901,64	0,23	102,66	109.098,36
SAÚDE	**959.000,00**	**959.000,00**	**243.639,07**	**492.246,05**	**243.639,07**	**492.246,05**	**1,90**	**51,33**	**466.753,95**
Atenção Básica	959.000,00	959.000,00	243.639,07	492.246,05	243.639,07	492.246,05	1,90	51,33	466.753,95
TRABALHO	**16.000,00**	**16.000,00**	**3.809,99**	**7.893,00**	**3.809,99**	**7.893,00**	**0,03**	**49,33**	**8.107,00**
Empregabilidade	16.000,00	16.000,00	3.809,99	7.893,00	3.809,99	7.893,00	0,03	49,33	8.107,00
EDUCAÇÃO	**2.096.000,00**	**2.396.000,00**	**432.486,75**	**871.873,73**	**432.486,75**	**871.873,73**	**3,36**	**36,39**	**1.524.126,27**
Administração Geral	10.000,00	10.000,00	6.514,70	6.514,70	6.514,70	6.514,70	0,03	65,15	3.485,30
Ensino Fundamental	1.501.000,00	1.801.000,00	323.660,63	629.397,01	323.660,63	629.397,01	2,43	34,95	1.171.602,99
Ensino Superior	8.000,00	8.000,00	784,10	1.559,69	784,10	1.559,69	0,01	19,50	6.440,31
Educação Infantil	542.000,00	542.000,00	96.872,76	223.831,55	96.872,76	223.831,55	0,86	41,30	318.168,45
Educação de Jovens e Adultos	35.000,00	35.000,00	4.654,56	10.570,78	4.654,56	10.570,78	0,04	30,20	24.429,22

CULTURA	36.000,00	36.000,00	6.725,03	14.012,98	6.725,03	14.012,98	0,05	38,92	21.987,02
Difusão Cultural	36.000,00	36.000,00	6.725,03	14.012,98	6.725,03	14.012,98	0,05	38,92	21.987,02
URBANISMO	664.000,00	664.000,00	124.167,93	256.951,97	124.167,93	256.951,97	0,99	38,70	407.048,03
Administração Geral	32.000,00	32.000,00	1.983,64	4.698,26	1.983,64	4.698,26	0,02	14,68	27.301,74
Infra-Estrutura Urbana	342.000,00	342.000,00	74.195,37	151.611,50	74.195,37	151.611,50	0,58	44,33	190.388,50
Serviços Urbanos	290.000,00	290.000,00	47.988,92	100.642,21	47.988,92	100.642,21	0,39	34,70	189.357,79
AGRICULTURA	86.000,00	86.000,00	18.321,12	37.507,50	18.321,12	37.507,50	0,14	43,61	48.492,50
Promoção da Produção Vegetal	86.000,00	86.000,00	18.321,12	37.507,50	18.321,12	37.507,50	0,14	43,61	48.492,50
INDÚSTRIA	39.000,00	39.000,00	2.269,25	4.575,31	2.269,25	4.575,31	0,02	11,73	34.424,69
Promoção Industrial	39.000,00	39.000,00	2.269,25	4.575,31	2.269,25	4.575,31	0,02	11,73	34.424,69
DESPORTO E LAZER	81.000,00	81.000,00	14.965,95	30.785,94	14.965,95	30.785,94	0,12	38,01	50.214,06
Desporto Comunitário	81.000,00	81.000,00	14.965,95	30.785,94	14.965,95	30.785,94	0,12	38,01	50.214,06
TOTAL (III) = (I + II)	107.110.000,00	113.289.982,31	16.145.315,55	32.271.074,78	14.145.213,01	25.945.246,23	100,00	22,90	87.344.736,08

EROS DANILO ARAÚJO
Prefeito

PAULO KOROVISKI
CRC PR 17882-O

CELSO ELLI BURAKOVSKI
Controle Interno

MUNICÍPIO DE TELÊMACO BORBA
RELATÓRIO RESUMIDO DA EXECUÇÃO ORÇAMENTÁRIA
DEMONSTRATIVO DA RECEITA CORRENTE LÍQUIDA
ORÇAMENTOS FISCAL E DA SEGURIDADE SOCIAL
MAIO/2010 A ABRIL 2011

RREO - Anexo III (LRF, Art. 53, inciso I) R$ 1,00

ESPECIFICAÇÃO	EVOLUÇÃO DA RECEITA REALIZADA NOS ÚLTIMOS 12 MESES													
	05/2010	06/2010	07/2010	08/2010	09/2010	10/2010	11/2010	12/2010	01/2011	02/2011	03/2011	04/2011	TOTAL	PREV ATUAL
RECEITAS CORRENTES (I)	8.878.949,48	7.886.372,17	7.316.043,88	7.963.829,19	7.265.082,93	8.086.399,99	7.628.334,73	10.061.248,37	8.644.584,34	8.304.152,79	8.011.869,43	**8.486.759,77**	**98.951.405,14**	**99.961.000,00**
RECEITA TRIBUTÁRIA	1.948.216,38	1.161.294,67	1.167.468,17	1.273.100,46	1.163.171,76	1.096.353,97	732.239,90	1.211.057,55	1.191.182,67	988.370,05	916.337,67	1.218.423,56	14.065.216,81	16.380.000,00
IPTU	690.023,73	98.705,17	106.898,12	106.928,11	105.186,26	87.185,16	22.813,13	27.266,72	2.659,15	1.512,12	568,32	46.856,05	1.296.582,04	1.695.000,00
ISSQN	636.347,00	758.903,33	802.301,87	908.726,67	812.328,61	712.976,20	490.538,61	883.646,65	994.442,52	665.464,42	704.256,54	891.950,55	9.261.482,97	10.920.000,00
ITBI	58.365,91	101.052,38	58.444,44	58.871,51	58.424,06	128.514,42	78.723,04	74.341,16	96.606,63	57.323,90	83.844,19	62.571,83	880.898,97	467.000,00
IRRF	86.548,84	92.065,37	91.945,58	95.237,52	89.138,12	88.986,17	99.049,88	160.651,38	82.077,40	107.355,00	78.112,96	132.063,67	1.201.291,99	1.329.000,00
Outras Receitas Tributárias	478.930,90	110.957,92	107.878,16	105.336,55	100.064,71	80.712,02	41.115,24	65.121,64	46.396,97	154.709,61	49.755,66	84.981,46	1.424.960,84	1.969.000,00
RECEITA DE CONTRIBUIÇÕES	344.968,72	370.942,79	151.879,34	372.840,32	377.255,84	388.947,97	386.442,34	512.726,55	244.065,86	232.779,75	233.846,39	233.110,56	3.829.796,46	2.542.000,00
RECEITA PATRIMONIAL	109.152,25	124.619,64	131.257,97	133.092,64	132.780,79	125.711,54	126.042,80	143.923,86	133.468,71	147.671,84	171.930,12	161.256,94	1.640.959,10	1.419.000,00
RECEITA AGROPECUÁRIA	0,00	0,00	0,00	0,00	0,00	0,00	0,00	0,00	0,00	0,00	0,00	0,00	0,00	0,00
RECEITA INDUSTRIAL	0,00	0,00	0,00	0,00	0,00	0,00	0,00	0,00	0,00	0,00	0,00	0,00	0,00	0,00
RECEITA DE SERVIÇOS	119.737,60	121.379,51	51.230,03	115.484,90	111.595,92	105.705,90	124.938,75	130.819,09	116.110,91	130.843,19	249.899,65	100.701,88	1.478.247,33	1.086.000,00
TRANSFERÊNCIAS CORRENTES	5.987.667,98	5.749.456,39	5.584.356,30	5.892.127,75	5.337.180,98	6.256.051,72	6.019.182,43	7.852.834,33	6.481.098,33	7.569.774,75	6.241.018,15	6.600.347,12	75.521.096,23	75.063.000,00
Cota-Parte do FPM	1.902.948,33	1.851.517,07	1.414.424,08	1.827.970,76	1.358.642,22	1.482.582,48	1.753.509,47	2.211.006,83	2.134.972,65	2.300.120,06	1.901.955,09	1.990.319,74	21.109.158,78	18.830.000,00
Cota-Parte do ICMS	2.187.950,65	2.186.052,32	2.247.106,71	2.441.526,03	2.220.995,38	2.331.136,12	2.458.090,77	2.740.068,77	2.593.552,00	2.273.307,35	2.456.952,70	2.488.489,76	28.594.718,54	32.450.000,00
Cota-Parte do IPVA	343.800,92	344.741,94	313.313,19	239.220,23	197.844,78	180.143,40	176.755,63	168.604,91	144.376,93	934.377,31	487.006,39	385.898,18	3.956.089,69	3.925.000,00
Cota-Parte do ITR	0,00	0,00	0,00	0,00	148,26	619.966,14	0,00	140,37	59,13	355,03	0,00	82,78	620.751,76	220.000,00
Transferências da LC 87/1996	32.787,57	32.787,57	32.787,57	32.787,57	32.787,57	32.787,57	32.787,57	32.787,57	33.295,39	33.295,39	33.295,39	33.295,39	395.482,12	645.000,00
Transferências da LC 61/1989	45.704,11	53.401,56	56.856,11	55.014,82	54.882,50	57.117,22	60.346,67	71.532,53	65.212,85	62.002,39	45.541,96	61.522,12	689.633,84	920.000,00
Transferências do FUNDEF	1.049.506,63	1.028.896,00	978.093,45	1.033.611,30	974.523,29	996.918,36	1.038.393,82	1.265.878,02	1.181.865,00	1.290.597,52	1.182.437,19	1.157.276,86	13.155.847,44	11.398.000,00
Outras Transferências Correntes	425.139,89	452.253,93	651.775,19	462.397,04	498.087,00	595.420,43	500.799,50	1.362.815,33	357.284,33	675.719,70	534.259,43	483.462,29	6.999.414,06	6.675.000,00
OUTRAS RECEITAS CORRENTES	167.216,52	157.879,17	258.852,08	167.183,12	176.077,64	132.628,91	139.488,51	209.884,96	398.657,86	236.713,23	198.787,50	172.919,71	2.416.089,21	3.471.000,00
DEDUÇÕES (II)	1.660.648,31	1.642.816,12	1.636.647,32	1.660.976,00	1.422.906,67	1.676.182,15	1.607.388,89	1.814.824,10	1.777.088,78	2.048.488,32	1.884.243,37	**1.673.195,14**	**19.894.971,18**	**19.802.784,00**
Contrib Plano Seg Social Serv	205.691,19	220.295,19	12.735,06	220.643,33	220.946,01	220.953,60	221.527,58	438.276,40	244.065,86	232.779,75	233.846,39	233.110,56	2.704.870,92	2.542.000,00
Servidor	205.691,19	220.295,19	12.735,06	220.643,33	220.946,01	220.953,60	221.527,58	438.276,40	244.065,86	232.779,75	233.846,39	233.110,56	2.704.870,92	2.542.000,00
Patronal	0,00	0,00	0,00	0,00	0,00	0,00	0,00	0,00	0,00	0,00	0,00	0,00	0,00	0,00
Comp Financ Regimes Prev	29.647,25	29.647,25	135.846,43	0,00	0,00	0,00	0,00	0,00	244.486,93	33.544,83	33.544,83	32.834,77	539.554,29	377.000,00
Dedução Rec Formação Fundef	902.604,10	883.701,06	784.897,34	879.223,65	772.913,98	932.742,37	896.397,63	1.044.827,97	988.389,58	1.120.691,32	904.854,08	991.921,35	11.073.164,43	11.398.000,00
Outras Duplicidades	412.605,77	438.972,62	602.068,49	451.109,02	429.046,58	422.486,21	489.441,78	431.719,73	300.152,39	662.472,42	521.998,07	415.328,46	5.577.381,54	5.485.784,00
RECEITA CORRENTE LÍQUIDA	7.128.401,18	6.142.768,05	5.779.496,57	6.402.853,19	5.876.166,26	6.609.217,51	5.920.987,74	8.146.422,27	6.767.487,63	7.264.664,47	6.317.426,11	**6.813.564,63**	**79.056.433,96**	**80.158.216,00**

FONTE: SISTEMA CONTÁBIL

EROS DANILO ARAÚJO
Prefeito

PAULO KOROVISKI
CRC PR 17882-O

CELSO ELLI BURAKOVSKI
Controle Interno

MUNICÍPIO DE TELÊMACO BORBA

RELATÓRIO RESUMIDO DA EXECUÇÃO ORÇAMENTÁRIA

DEMONSTRATIVO DAS RECEITAS E DESPESAS PREVIDENCIÁRIAS DO REGIME PRÓPRIO DOS SERVIDORES PÚBLICOS

ORÇAMENTO DA SEGURIDADE SOCIAL

JANEIRO A ABRIL 2011 / BIMESTRE MARÇO - ABRIL

RREO - Anexo V (LRF, Art. 53, inciso II) R$ 1,00

RECEITAS	PREVISÃO INICIAL	PREVISÃO ATUALIZADA	RECEITAS REALIZADAS		
			No Bimestre	Até o Bimestre 2011	Até o Bimestre 2010
RECEITAS PREVIDENCIÁRIAS - RPPS (EXCETO INTRA-ORÇAMENTÁRIAS) (I)	3.856.000,00	3.856.000,00	967.367,14	1.914.762,71	1.523.812,02
RECEITAS CORRENTES	3.856.000,00	3.856.000,00	967.367,14	1.914.762,71	1.523.812,02
Receita de Contribuições dos Segurados	2.542.000,00	2.542.000,00	466.956,95	943.802,56	857.819,80
Pessoal Civil	2.542.000,00	2.542.000,00	466.956,95	943.802,56	857.819,80
Ativo	2.512.000,00	2.512.000,00	465.276,25	936.447,59	838.654,10
Inativo	30.000,00	30.000,00	1.680,70	7.354,97	19.165,70
Pensionista	0,00	0,00	0,00	0,00	0,00
Outras Receitas de Contribuições	0,00	0,00	0,00	0,00	0,00
Receita Patrimonial	931.000,00	931.000,00	434.030,59	626.546,79	499.700,21
Receitas Imobiliárias	0,00	0,00	0,00	0,00	0,00
Receitas de Valores Mobiliários	931.000,00	931.000,00	434.030,59	626.546,79	499.700,21
Outras Receitas Patrimoniais	0,00	0,00	0,00	0,00	0,00
Receita de Serviços	0,00	0,00	0,00	0,00	0,00
Outras Receitas Correntes	383.000,00	383.000,00	66.379,60	344.413,36	166.292,01
Compensação Previdenciária do RGPS para o RPPS	377.000,00	377.000,00	66.379,60	344.413,36	165.860,47
Demais Receitas Correntes	6.000,00	6.000,00	0,00	0,00	431,54
RECEITAS DE CAPITAL	0,00	0,00	0,00	0,00	0,00
Alienação de Bens, Direitos e Ativos	0,00	0,00	0,00	0,00	0,00
Amortização de Empréstimos	0,00	0,00	0,00	0,00	0,00
Outras Receitas de Capital	0,00	0,00	0,00	0,00	0,00
(-) DEDUÇÕES DA RECEITA	0,00	0,00	0,00	0,00	0,00
RECEITAS PREVIDENCIÁRIAS - RPPS (INTRA-ORÇAMENTÁRIAS) (II)	5.894.000,00	5.894.000,00	994.447,97	1.512.885,78	1.129.205,74
TOTAL DAS RECEITAS PREVIDENCIÁRIAS RPPS - (III) = (I + II)	**9.750.000,00**	**9.750.000,00**	**1.961.815,11**	**3.427.648,49**	**2.653.017,76**

DESPESAS	DOTAÇÃO INICIAL	DOTAÇÃO ATUALIZADA	DESPESAS LIQUIDADAS		
			No Bimestre	Até o Bimestre 2011	Até o Bimestre 2010
DESPESAS PREVIDENCIÁRIAS - RPPS (EXCETO INTRA-ORÇAMENTÁRIAS) (IV)	7.294.000,00	7.294.000,00	924.768,80	1.847.078,96	1.646.771,51
ADMINISTRAÇÃO	894.000,00	894.000,00	68.865,00	140.594,79	144.078,60
Despesas Correntes	814.000,00	814.000,00	68.865,00	139.638,79	143.938,60
Despesas de Capital	80.000,00	80.000,00	0,00	956,00	140,00
PREVIDÊNCIA	6.400.000,00	6.400.000,00	855.903,80	1.706.484,17	1.502.692,91
Pessoal Civil	6.400.000,00	6.400.000,00	855.903,80	1.706.484,17	1.502.692,91
Aposentadorias	3.700.000,00	3.700.000,00	563.129,17	1.109.150,30	925.533,11
Pensões	1.500.000,00	1.500.000,00	171.697,70	342.408,38	297.120,54
Outros Benefícios Previdenciários	1.200.000,00	1.200.000,00	121.076,93	254.925,49	280.039,26
Outras Despesas Previdenciárias	0,00	0,00	0,00	0,00	0,00
Compensação Previdenciária do RPPS para o RGPS	0,00	0,00	0,00	0,00	0,00
Demais Despesas Previdenciárias	0,00	0,00	0,00	0,00	0,00
DESPESAS PREVIDENCIÁRIAS - RPPS (INTRA-ORÇAMENTÁRIAS) (V)	0,00	0,00	0,00	0,00	0,00
TOTAL DAS DESPESAS PREVIDENCIÁRIAS RPPS (VI) = (IV + V)	**7.294.000,00**	**7.294.000,00**	**924.768,80**	**1.847.078,96**	**1.646.771,51**

RESULTADO PREVIDENCIÁRIO (VII) = (III - VI)	**2.456.000,00**	**2.456.000,00**	**1.037.046,31**	**1.580.569,53**	**1.006.246,25**

APORTES DE RECURSOS PARA O REGIME PRÓPRIO DE PREVIDÊNCIA DO SERVIDOR	DOTAÇÃO INICIAL	DOTAÇÃO ATUALIZADA	DESPESAS LIQUIDADAS		
			No Bimestre	Até o Bimestre 2011	Até o Bimestre 2010
Plano Financeiro	0,00	0,00	0,00	0,00	0,00
Recursos para Cobertura de Insuficiências Financeiras	0,00	0,00	0,00	0,00	0,00
Recursos para Formação de Reserva	0,00	0,00	0,00	0,00	0,00
Outros Aportes para o RPPS	0,00	0,00	0,00	0,00	0,00
Plano Previdenciário	0,00	0,00	0,00	0,00	0,00
Recursos para Cobertura de Déficit Financeiro	0,00	0,00			
Recursos para Cobertura de Déficit Atuarial	0,00	0,00			
Outros Aportes para o RPPS	0,00	0,00			
TOTAL DOS APORTES PARA O RPPS	**0,00**	**0,00**	**0,00**	**0,00**	**0,00**

RESERVA ORÇAMENTÁRIA DO RPPS	PREVISÃO ORÇAMENTÁRIA
VALOR	2.456.000,00

BENS E DIREITOS DO RPPS	Mar	PERÍODO DE REFERÊNCIA	
		2011	2010
CAIXA	0,00	0,00	0,00
BANCOS CONTA MOVIMENTO	269.879,49	269.559,28	18.747,97
INVESTIMENTOS	22.835.991,36	23.290.301,96	21.968.793,74
OUTROS BENS E DIREITOS	0,00	0,00	0,00

RECEITAS INTRA-ORÇAMENTÁRIAS - RPPS	PREVISÃO INICIAL	PREVISÃO ATUALIZADA	RECEITAS REALIZADAS		
			No Bimestre	Até o Bimestre 2011	Até o Bimestre 2010
RECEITAS CORRENTES (VIII)	5.894.000,00	5.894.000,00	994.447,97	1.512.885,78	1.129.205,74
Receita de Contribuições	5.894.000,00	5.894.000,00	994.447,97	1.512.885,78	1.129.205,74
Patronal	5.894.000,00	5.894.000,00	994.447,97	1.512.885,78	1.129.205,74
Pessoal Civil	5.894.000,00	5.894.000,00	994.447,97	1.512.885,78	1.129.205,74
Ativo	5.894.000,00	5.894.000,00	994.447,97	1.512.885,78	1.129.205,74
Inativo	0,00	0,00	0,00	0,00	0,00
Pensionista	0,00	0,00	0,00	0,00	0,00
Para Cobertura de Déficit Atuarial	0,00	0,00	0,00	0,00	0,00
Em Regime de Débitos e Parcelamentos	0,00	0,00	0,00	0,00	0,00
Receita Patrimonial	0,00	0,00	0,00	0,00	0,00
Receita de Serviços	0,00	0,00	0,00	0,00	0,00
Outras Receitas Correntes	0,00	0,00	0,00	0,00	0,00
RECEITAS DE CAPITAL (IX)	0,00	0,00	0,00	0,00	0,00
Alienação de Bens	0,00	0,00	0,00	0,00	0,00
Amortização de Empréstimos	0,00	0,00	0,00	0,00	0,00
Outras Receitas de Capital	0,00	0,00	0,00	0,00	0,00
DEDUÇÕES DA RECEITA (X)	0,00	0,00	0,00	0,00	0,00
TOTAL DAS RECEITAS INTRA-ORÇAMENTÁRIAS - RPPS (XI) = (VIII+IX-X)	**5.894.000,00**	**5.894.000,00**	**994.447,97**	**1.512.885,78**	**1.129.205,74**

DESPESAS INTRA-ORÇAMENTÁRIAS - RPPS	DOTAÇÃO INICIAL	DOTAÇÃO ATUALIZADA	DESPESAS LIQUIDADAS		
			No Bimestre	Até o Bimestre 2011	Até o Bimestre 2010
ADMINISTRAÇÃO (XII)	0,00	0,00	0,00	0,00	0,00
Despesas Correntes	0,00	0,00	0,00	0,00	0,00
Despesas de Capital	0,00	0,00	0,00	0,00	0,00
TOTAL DAS DESPESAS INTRA-ORÇAMENTÁRIAS - RPPS (XIII) = (XII)	**0,00**	**0,00**	**0,00**	**0,00**	**0,00**

Fonte: Sistema Contábil

EROS DANILO ARAÚJO
Prefeito

ADERVAL ANTONIO RIBEIRO CORREA
CRC - PR 05909/P-O

NEHEMIAS CARNEIRO
Superintendente Geral

MUNICÍPIO DE TELÊMACO BORBA

RELATÓRIO RESUMIDO DA EXECUÇÃO ORÇAMENTÁRIA

DEMONSTRATIVO DO RESULTADO NOMINAL

ORÇAMENTO FISCAL E DA SEGURIDADE SOCIAL

JANEIRO A ABRIL 2011 / BIMESTRE MARÇO - ABRIL

RREO - ANEXO VI (LRF, art 53, inciso III) R$ 1,00

ESPECIFICAÇÃO	SALDO		
	Em 31dez 2010 (a)	Em 28 Fev 2011 (b)	Em 30 Abr 2011 (c)
DÍVIDA CONSOLIDADA (I)	24.562.818,12	24.031.883,72	23.532.031,00
Deduções (II)	14.187.858,78	18.319.589,62	19.141.816,33
Ativo Disponível	15.271.098,40	18.516.042,11	19.453.921,57
Haveres Financeiros	545,44	656,62	2.853,30
(-) Restos a Pagar Processados	1.083.785,06	197.109,11	314.958,54
DÍVIDA CONSOLIDADA LÍQUIDA (II)	10.374.959,34	5.712.294,10	4.390.214,67
RECEITA DE PRIVATIZAÇÕES (III)	0,00	0,00	0,00
PASSIVOS RECONHECIDOS (IV)	18.894.763,74	18.462.539,91	18.063.381,81
DÍVIDA FISCAL LÍQUIDA (II + III - IV)	**-8.519.804,40**	**-12.750.245,81**	**-13.673.167,14**

ESPECIFICAÇÃO	PERÍODO DE REFERÊNCIA	
	No Bimestre (c - b)	Até o Bimestre (c - a)
RESULTADO NOMINAL	**-922.921,33**	**-5.153.362,74**

DISCRIMINAÇÃO DA META FISCAL	VALOR
META DE RES NOMINAL FIXADA NO ANEXO DE METAS FISCAIS DA LDO P/ EXERCÍCIO DE REFERÊNCIA	**-1.390.000,00**

REGIME PREVIDENCIÁRIO

ESPECIFICAÇÃO	SALDO		
	Em 31dez 2010 (c)	Em 28 Fev 2011 (b)	Em 30 Abr 2011 (c)
DÍVIDA CONSOLIDADA PREVIDENCIÁRIA (VII)	5.691.245,34	5.691.245,34	5.691.245,34
DEDUÇÕES (VIII)	21.987.541,71	22.531.064,93	23.559.861,24
Ativo Disponível	18.747,97	261.971,20	269.559,28
Investimentos	21.968.793,74	22.269.093,73	23.290.301,96
Haveres Financeiros	0,00	0,00	0,00
(-) Restos a Pagar Processados	0,00	0,00	0,00
DÍVIDA CONSOLIDADA LÍQUIDA PREVIDENCIÁRIA (IX) = (VII - VIII)	-16.296.296,37	-16.839.819,59	-17.868.615,90
PASSIVOS RECONHECIDOS (X)	0,00	0,00	0,00
DÍVIDA FISCAL LÍQUIDA PREVIDENCIÁRIA (XI) = (IX - X)	**-16.296.296,37**	**-16.839.819,59**	**-17.868.615,90**

Fonte: SISTEMA CONTÁBIL

Nota:

PAULO KOROVISKI
CRC PR17882-O

CELSO ELLI BURAKOVSKI
Controle Interno

EROS DANILO ARAÚJO
Prefeito

TERMO DE RATIFICAÇÃO
PROTOCOLO N.º: 2011/23818

PROCESSO DE INEXIGIBILIDADE N.º 018/2011

CREDOR: CIRUPAR – REPRESENTAÇÕES E COMÉRCIO DE EQUIPAMENTOS MÉDICOS CIRURGICOS LTDA EPP.

CNPJ/MF : 79.733.572/0001-30

OBJETO: aquisição de 15 mochos giratórios com assento estofado com altura regulável através de amortecedor à gás, e demais especificações constante nos autos do Pregão eletrônico 067/2010 realizado pelo Governo do Estado do Paraná – Secretaria de Administração e da Previdência.

PRAZO DE ENTREGA: 90 (noventa) dias após a apresentação da respectiva Nota Fiscal correspondente ao objeto a ser entregue.

FORMA DE PAGAMENTO: parcela única, em até 15 dias após a entrega e apresentação da respectiva Nota Fiscal.

VALOR GLOBAL: R$ 2.550,00 (dois mil, quinhentos e cinqüenta reais) sendo R$ 170,00 (cento e setenta reais) o valor unitário.

CLASSIFICAÇÃO DA DESPESA: 12.001.10.301.1001.2110.4490.5200

Fica inexigível a Licitação para contratação referente a despesa acima especificada, com fundamento no art. 25, caput da Lei 8.666/93, e em consonância com o contido no referido protocolo e Parecer Jurídico acostado aos autos, em observância ao contido no art. 26 do mesmo Diploma Legal.

PAÇO DAS ARAUCÁRIAS, EM TELÊMACO BORBA, ESTADO DO PARANÁ, 19 de maio de 2011.

Arnaldo José Romão
Procurador Geral do Município

Eros Danilo Araújo
Prefeito Municipal

CÂMARA MUNICIPAL DE TELÊMACO BORBA
RETIFICAÇÃO EDITAL Nº 003/2011

O presidente da CÂMARA MUNICIPAL DE TELÊMACO BORBA, estado do Paraná, no uso de suas atribuições legais e de conformidade com as condições gerais estabelecidas pelo Edital nº 001/2007, resolve,

TORNAR PÚBLICA

1. A convocação do candidato abaixo nominado, a comparecer na Secretaria de Administração da Câmara Municipal, no prazo de 05 (cinco) dias úteis a contar da publicação deste Edital, munido de seus documentos pessoais, conforme rol a ser obtido na Secretaria, bem como de atestado de saúde, a fim de ser nomeado para o respectivo cargo para o qual obteve classificação.

CLASSIFICAÇÃO	NOME	CARGO
8ª	RAFAEL HENRIQUE VIGILATO MONTEIRO	ASSISTENTE ADMINISTRATIVO

2. O Candidato classificado que, convocado, não comparecer no prazo indicado na convocação, por qualquer motivo, será considerado desistente.

Secretaria da Câmara Municipal de Telêmaco Borba,25 de maio de 2011.

Mario Cesar Marcondes
Presidente

MUNICÍPIO DE TELÊMACO BORBA

RELATÓRIO RESUMIDO DA EXECUÇÃO ORÇAMENTÁRIA

DEMONSTRATIVO DO RESULTADO PRIMÁRIO

ORÇAMENTO FISCAL E DA SEGURIDADE SOCIAL

JANEIRO A ABRIL 2011 / BIMESTRE MARÇO - ABRIL

RREO - ANEXO VII (LRF, art 53, inciso III) R$ 1,00

RECEITAS FISCAIS	PREVISÃO ATUALIZADA	RECEITAS REALIZADAS		
		No Bimestre	Até o Bimestre 2011	Até o Bimestre 2010
RECEITAS PRIMÁRIAS CORRENTES (I)	**93.150.000,00**	**15.269.556,76**	**31.254.870,15**	**27.169.848,18**
RECEITA TRIBUTÁRIA	16.380.000,00	2.134.761,23	4.312.313,95	3.711.563,67
IPTU	1.695.000,00	47.424,37	51.595,64	139.890,38
ISS	10.920.000,00	1.596.207,09	3.256.114,03	2.531.936,25
ITBI	467.000,00	146.216,02	270.151,55	222.334,42
IRRF	1.329.000,00	210.176,63	399.609,03	344.406,55
Outras Receitas Tributárias	1.969.000,00	134.737,12	334.843,70	472.996,07
RECEITA DE CONTRIBUIÇÃO	8.436.000,00	1.461.404,92	2.456.688,34	2.562.890,86
Receita Previdenciária	8.436.000,00	1.461.404,92	2.456.688,34	1.987.025,54
Outras Contribuições	0,00	0,00	0,00	575.865,32
RECEITA PATRIMONIAL LÍQUIDA	112.000,00	6.692,03	15.051,91	18.588,96
Receita Patrimonial	2.350.000,00	767.267,65	1.240.924,38	876.153,32
(-) Aplicações Financeiras	2.238.000,00	760.575,62	1.225.872,47	857.564,36
TRANSFERÊNCIAS CORRENTES	63.665.000,00	10.944.589,84	22.866.382,02	19.657.064,73
FPM	18.830.000,00	3.491.884,83	7.926.977,54	5.995.799,19
ICMS	32.450.000,00	4.945.352,46	9.782.191,81	9.109.189,76
Convênios	0,00	0,00	0,00	0,00
Outras Transferências	12.385.000,00	2.507.352,55	5.157.212,67	4.552.075,78
DEMAIS RECEITAS CORRENTES	4.557.000,00	722.108,74	1.604.433,93	1.219.739,96
Dívida Ativa	2.174.000,00	198.963,28	426.763,39	389.088,84
Diversas Receitas Correntes	2.383.000,00	523.145,46	1.177.670,54	830.651,12
RECEITAS DE CAPITAL (II)	**10.000.000,00**	**40.000,00**	**229.169,54**	**0,00**
Operações de Crédito (III)	10.000.000,00	0,00	0,00	0,00
Amortização de Empréstimos (IV)	0,00	0,00	0,00	0,00
Receitas de Alienação de Ativos (V)	0,00	30.000,00	30.000,00	0,00
Transferências de Capital	0,00	10.000,00	199.169,54	0,00
Convênios	0,00	0,00	189.169,54	0,00
Outras Transferências de Capital	0,00	10.000,00	10.000,00	0,00
Outras Receitas de Capital	0,00	0,00	0,00	0,00
RECEITAS PRIMÁRIAS DE DE CAPITAL (VI) = (II-III-IV-V)	0,00	10.000,00	199.169,54	0,00
RECEITA PRIMÁRIA TOTAL (VII) = (I+VI)	**93.150.000,00**	**15.279.556,76**	**31.454.039,69**	**27.169.848,18**

DESPESAS FISCAIS	DOTAÇÃO ATUALIZADA	DESPESAS EMPENHADAS		
		No Bimestre	Até o Bimestre 2011	Até o Bimestre 2010
DESPESAS CORRENTES (VIII)	**82.204.525,55**	**13.757.501,67**	**28.052.927,28**	**26.072.447,05**
Pessoal e Encargos Sociais	46.872.697,59	7.836.481,73	16.217.040,64	14.404.304,90
Juros e Encargos da Dívida (IX)	500.000,00	110.885,93	222.581,94	170.794,15
Outras Despesas Correntes	34.831.827,96	5.810.134,01	11.613.304,70	11.497.348,00
DESPESAS PRIMÁRIAS CORRENTES (X) = (VIII-IX)	**81.704.525,55**	**13.646.615,74**	**27.830.345,34**	**25.901.652,90**
DESPESAS DE CAPITAL (XI)	**27.890.456,76**	**1.937.913,88**	**4.218.147,50**	**3.468.709,18**
Investimentos	25.023.456,76	1.887.961,16	3.187.360,38	2.257.354,69
Inversões Financeiras	0,00	0,00	0,00	0,00
Concessão de Empréstimos (XII)	0,00	0,00	0,00	0,00
Aquis de Título Cap já Integralizado (XIII)	0,00	0,00	0,00	0,00
Demais Inversões Financeiras	0,00	0,00	0,00	0,00
Amortização da Dívida (XIV)	2.867.000,00	49.952,72	1.030.787,12	1.211.354,49
DESPESAS PRIMÁRIAS DE CAPITAL (XV) = (XI-XII-XIII-XIV)	**25.023.456,76**	**1.887.961,16**	**3.187.360,38**	**2.257.354,69**
RESERVA DE CONTIGÊNCIA (XVI)	**819.000,00**	**0,00**	**0,00**	**0,00**
RESERVA DO RPPS (XVII)	**2.456.000,00**	**0,00**	**0,00**	**0,00**
DESPESA PRIMÁRIA TOTAL (XVIII) = (X+XV+XVI+XVII)	**110.002.982,31**	**15.534.576,90**	**31.017.705,72**	**28.159.007,59**
RESULTADO PRIMÁRIO XIX = (VII-XVIII)	**-16.852.982,31**	**-255.020,14**	**436.333,97**	**-989.159,41**
SALDOS DE EXERCÍCIOS ANTERIORES			**6.179.982,31**	

DISCRIMINAÇÃO DA META FISCAL	VALOR
META DE RESULTADO PRIMÁRIO FIXADA NO ANEXO DE METAS FISCAIS DA LDO P/ O EXERCÍCIO DE REFERÊNCIA	**-8.871.000,00**

Fonte: SISTEMA CONTÁBIL

EROS DANILO ARAÚJO
Prefeito Municipal

PAULO KOROVISKI
CRC PR17882-O

CELSO ELLI BURAKOVSKI
Controle Interno

MUNICÍPIO DE TELEMACO BORBA
RELATÓRIO RESUMIDO DA EXECUÇÃO ORÇAMENTÁRIA
DEMONSTRATIVO DOS RESTOS A PAGAR POR PODER E ORGÃO
ORÇAMENTOS FISCAL E DA SEGURIDADE SOCIAL
JANEIRO A ABRIL 2011 / BIMESTRE MARCO - ABRIL

RREO - ANEXO IX (LRF, art. 53, Inciso V) R$ 1,00

PODER/ORGÃO	RP PROCESSADOS					RP NÃO-PROCESSADOS			
	Inscritos								
	Exercícios Anteriores	Em 31 de Dezembro 2010	Cancelados	Pagos	A Pagar	Inscritos	Cancelados	Pagos	A Pagar
RESTOS A PAGAR (EXCETO INTRA-ORÇAMENTÁRIOS) (I)	**2.781,75**	**1.313.223,33**	**0,00**	**1.001.046,54**	**314.958,54**	**5.923.072,90**	**5.250,17**	**2.238.863,24**	**3.678.959,49**
EXECUTIVO	**2.781,75**	**1.313.223,33**	**0,00**	**1.001.046,54**	**314.958,54**	**5.902.873,10**	**5.250,17**	**2.218.663,44**	**3.678.959,49**
MUNICÍPIO DE TELÊMACO BORBA	2.781,75	1.313.223,33	0,00	1.001.046,54	314.958,54	5.902.873,10	5.250,17	2.218.663,44	3.678.959,49
FUNDO PREVIDENCIÁRIO DO MUNICÍPIO DE TELÊMACO BORBA	0,00	0,00	0,00	0,00	0,00	0,00	0,00	0,00	0,00
LEGISLATIVO	**0,00**	**0,00**	**0,00**	**0,00**	**0,00**	**20.199,80**	**0,00**	**20.199,80**	**0,00**
CÂMARA MUNICIPAL DE TELÊMACO BORBA	0,00	0,00	0,00	0,00	0,00	20.199,80	0,00	20.199,80	0,00
RESTOS A PAGAR (INTRA-ORÇAMENTÁRIOS) (II)	**0,00**	**0,00**	**0,00**	**0,00**	**0,00**	**0,00**	**0,00**	**0,00**	**0,00**
TOTAL	**2.781,75**	**1.313.223,33**	**0,00**	**1.001.046,54**	**314.958,54**	**5.923.072,90**	**5.250,17**	**2.238.863,24**	**3.678.959,49**

FONTE: SISTEMA DE CONTÁBIL

EROS DANILO ARAÚJO
Prefeito Municipal

PAULO KOROVISKI
CRC PR 17882-O

CELSO ELLI BURAKOVSKI
Controle Interno

MUNICÍPIO DE TELÊMACO BORBA
RELATÓRIO RESUMIDO DA EXECUÇÃO ORÇAMENTÁRIA
DEMONSTRATIVO DAS RECEITAS E DESPESAS COM MANUTENÇÃO E DESENVOLVIMENTO DO ENSINO - MDE
ORÇAMENTOS FISCAL E DA SEGURIDADE SOCIAL
JANEIRO A ABRIL 2011 / BIMESTRE MARÇO - ABRIL

RREO - ANEXO X (Lei nº9.394/1996, art. 72) R$ 1,00

RECEITAS DO ENSINO

RECEITA BRUTA DE IMPOSTOS	PREVISÃO INICIAL	PREVISÃO ATUALIZADA (a)	RECEITAS REALIZADAS		
			No Bimestre	Até o Bimestre (b)	% (c) = (b/a)x100
1- RECEITAS DE IMPOSTOS	16.409.000,00	16.409.000,00	2.156.071,81	4.305.020,12	26,24
1.1- Receita Resultante do Imposto sobre a Propriedade Predial e Territorial Urbana – IPTU	2.628.000,00	2.628.000,00	167.752,01	295.178,04	11,23
Imposto sobre a Propriedade Predial e Territorial Urbana – IPTU	1.695.000,00	1.695.000,00	47.424,37	51.595,64	3,04
Multas, Juros de Mora e Outros Encargos do IPTU	26.000,00	26.000,00	82,36	526,17	2,02
Dívida Ativa do IPTU	653.000,00	653.000,00	82.027,34	168.027,42	25,73
Multas, Juros de Mora, Atualização Monetária e Outros Encargos da Dívida Ativa do IPTU	254.000,00	254.000,00	38.217,94	75.028,81	29,54
1.2- Receita Resultante do Imposto sobre Transmissão *Inter Vivos* – ITBI	468.000,00	468.000,00	146.497,78	270.564,52	57,81
Imposto sobre Transmissão *Inter Vivos* – ITBI	467.000,00	467.000,00	146.216,02	270.151,55	57,85
Multas, Juros de Mora e Outros Encargos do ITBI	1.000,00	1.000,00	281,76	412,97	41,30
Dívida Ativa do ITBI	0,00	0,00	0,00	0,00	
Multas, Juros de Mora, Atualização Monetária e Outros Encargos da Dívida Ativa do ITBI	0,00	0,00	0,00	0,00	
1.3- Receita Resultante do Imposto sobre Serviços de Qualquer Natureza – ISS	11.984.000,00	11.984.000,00	1.631.645,39	3.339.668,53	27,87
Imposto sobre Serviços de Qualquer Natureza – ISS	10.920.000,00	10.920.000,00	1.596.207,09	3.256.114,03	29,82
Multas, Juros de Mora e Outros Encargos do ISS	52.000,00	52.000,00	5.246,57	10.848,72	20,86
Dívida Ativa do ISS	960.000,00	960.000,00	22.453,23	52.155,18	5,43
Multas, Juros de Mora, Atualização Monetária e Outros Encargos da Dívida Ativa do ISS	52.000,00	52.000,00	7.738,50	20.550,60	39,52
1.4- Receita Resultante do Imposto de Renda Retido na Fonte – IRRF	1.329.000,00	1.329.000,00	210.176,63	399.609,03	30,07
Imposto de Renda Retido na Fonte – IRRF	1.329.000,00	1.329.000,00	210.176,63	399.609,03	30,07
Multas, Juros de Mora e Outros Encargos do IRRF	0,00	0,00	0,00	0,00	
Dívida Ativa do IRRF	0,00	0,00	0,00	0,00	
Multas, Juros de Mora, Atualização Monetária e Outros Encargos da Dívida Ativa do IRRF	0,00	0,00	0,00	0,00	
2- RECEITAS DE TRANSFERÊNCIAS CONSTITUCIONAIS E LEGAIS	56.990.000,00	56.990.000,00	9.483.879,50	20.029.286,03	35,15
2.1- Cota-Parte FPM	18.830.000,00	18.830.000,00	3.491.884,83	7.926.977,54	42,10
2.1.1- Parcela referente à CF art. 159, I, alínea b	18.830.000,00	18.830.000,00	3.491.884,83	7.926.977,54	
2.1.2- Parcela referente à CF art. 159, I, alínea d	0,00	0,00	0,00	0,00	
2.2- Cota-Parte ICMS	32.450.000,00	32.450.000,00	4.945.352,46	9.782.191,81	30,15
2.3- ICMS-Desoneração – L.C. nº87/1996	645.000,00	645.000,00	66.590,78	133.181,56	20,65
2.4- Cota-Parte IPI-Exportação	920.000,00	920.000,00	107.064,08	234.279,32	25,47
2.5- Cota-Parte ITR	220.000,00	220.000,00	82,78	496,99	0,23
2.6- Cota-Parte IPVA	3.925.000,00	3.925.000,00	872.904,57	1.952.158,81	49,74
2.7- Cota-Parte IOF-Ouro	0,00	0,00	0,00	0,00	
3- TOTAL DA RECEITA BRUTA DE IMPOSTOS (1 + 2)	73.399.000,00	73.399.000,00	11.639.951,31	24.334.306,15	33,15

RECEITAS ADICIONAIS PARA FINANCIAMENTO DO ENSINO	PREVISÃO INICIAL	PREVISÃO ATUALIZADA (a)	RECEITAS REALIZADAS		
			No Bimestre	Até o Bimestre (b)	% (c) = (b/a)x100
4- RECEITA DA APLICAÇÃO FINANCEIRA DE OUTROS RECURSOS DE IMPOSTOS VINCULADOS AO ENSINO	246.000,00	246.000,00	25.303,58	44.361,81	18,03
5- RECEITA DE TRANSFERÊNCIAS DO FNDE	1.715.000,00	1.715.000,00	309.071,95	590.493,92	34,43
5.1- Transferências do Salário-Educação	1.256.000,00	1.256.000,00	209.017,50	490.439,47	39,05
5.2- Outras Transferências do FNDE	459.000,00	459.000,00	100.054,45	100.054,45	21,80
6- TRANSFERÊNCIAS DE CONVÊNIOS DESTINADAS A PROGRAMAS DE EDUCAÇÃO	4.000,00	4.000,00	1.343,67	2.445,10	61,13
6.1- Transferências de Convênios	0,00	0,00	0,00	0,00	
6.2- Aplicação Financeira dos Recursos de Convênios	4.000,00	4.000,00	1.343,67	2.445,10	61,13
7- RECEITA DE OPERAÇÕES DE CRÉDITO DESTINADA À EDUCAÇÃO	1.000.000,00	1.000.000,00	0,00	0,00	
8 OUTRAS RECEITAS DESTINADAS À EDUCAÇÃO	0,00	0,00	0,00	0,00	
9- TOTAL DAS OUTRAS RECEITAS DESTINADAS AO ENSINO (4 + 5 + 6 + 7 + 8)	2.965.000,00	2.965.000,00	335.719,20	637.300,83	21,49

FUNDEB

RECEITAS DO FUNDEB	PREVISÃO INICIAL	PREVISÃO ATUALIZADA (a)	RECEITAS REALIZADAS No Bimestre	Até o Bimestre (b)	% (c) = (b/a)x100
10- RECEITAS DESTINADAS AO FUNDEB	11.398.000,00	11.398.000,00	1.896.775,43	4.005.856,33	35,15
10.1- Cota-Parte FPM Destinada ao FUNDEB – (20% de 2.1)	3.766.000,00	3.766.000,00	698.376,91	1.585.395,39	42,10
10.2- Cota-Parte ICMS Destinada ao FUNDEB – (20% de 2.2)	6.490.000,00	6.490.000,00	989.070,45	1.956.438,29	30,15
10.3- ICMS-Desoneração Destinada ao FUNDEB – (20% de 2.3)	129.000,00	129.000,00	13.318,14	26.636,28	20,65
10.4- Cota-Parte IPI-Exportação Destinada ao FUNDEB – (20% de 2.4)	184.000,00	184.000,00	21.412,83	46.855,88	25,47
10.5- Cota-Parte ITR Destinada ao FUNDEB – (20% de 2.5)	44.000,00	44.000,00	16,55	99,38	0,23
10.6- Cota-Parte IPVA Destinada ao FUNDEB – (20% de 2.6)	785.000,00	785.000,00	174.580,55	390.431,11	49,74
11- RECEITAS RECEBIDAS DO FUNDEB	11.537.000,00	11.537.000,00	2.369.946,05	4.845.499,26	42,00
11.1- Transferências de Recursos do FUNDEB	11.398.000,00	11.398.000,00	2.339.764,05	4.792.226,57	42,04
11.2- Complementação da União ao FUNDEB	0,00	0,00	0,00	0,00	
11.3- Receita de Aplicação Financeira dos Recursos do FUNDEB	139.000,00	139.000,00	30.182,00	53.272,69	38,33
12- RESULTADO LÍQUIDO DAS TRANSFERÊNCIAS DO FUNDEB (10.1 – 9)	0,00	0,00	442.988,62	786.370,24	
(SE RESULTADO LÍQUIDO DA TRANSFERÊNCIA (11) > 0) = ACRÉSCIMO RESULTANTE DAS					786.370,24
(SE RESULTADO LÍQUIDO DA TRANSFERÊNCIA (11) < 0) = DECRÉSCIMO RESULTANTE DAS					0,00

Continua(1/3)

Continuação (2/3)

DESPESAS DO FUNDEB	DOTAÇÃO INICIAL	DOTAÇÃO ATUALIZADA (d)	DESPESAS EMPENHADAS No Bimestre	Até o Bimestre (e)	% (f) = (e/d)x100
13- PAGAMENTO DOS PROFISSIONAIS DO MAGISTÉRIO	8.756.000,00	8.756.000,00	1.473.672,15	2.846.134,93	32,50
13.1- Com Educação Infantil	2.277.000,00	2.277.000,00	485.707,24	857.281,95	37,65
13.2- Com Ensino Fundamental	6.479.000,00	6.479.000,00	987.964,91	1.988.852,98	30,70
14- OUTRAS DESPESAS	2.781.000,00	3.728.925,20	877.662,34	2.343.868,55	62,86
14.1- Com Educação Infantil	646.000,00	646.000,00	156.223,30	383.845,24	0,00
14.2- Com Ensino Fundamental	2.135.000,00	3.082.925,20	721.439,04	1.960.023,31	63,58
15- TOTAL DAS DESPESAS DO FUNDEB (13 + 14)	11.537.000,00	12.484.925,20	2.351.334,49	5.190.003,48	41,57

DEDUÇÕES PARA FINS DE LIMITE DO FUNDEB PARA PAGAMENTO DOS PROFISSIONAIS DO MAGISTÉRIO	VALOR
16- RESTOS A PAGAR INSCRITOS NO EXERCÍCIO SEM DISPONIBILIDADE FINANCEIRA DE RECURSOS DO FUNDEB	0,00
17- DESPESAS CUSTEADAS COM O SUPERÁVIT FINANCEIRO, DO EXERCÍCIO ANTERIOR, DO FUNDEB	0,00
18- TOTAL DAS DEDUÇÕES CONSIDERADAS PARA FINS DE LIMITE DO FUNDEB (16 + 17)	0,00
19- MÍNIMO DE 60% DO FUNDEB NA REMUNERAÇÃO DO MAGISTÉRIO COM EDUCAÇÃO INFANTIL E ENSINO FUNDAMENTAL1 ((13 – 18) / (11) x 100) %	**58,74**

CONTROLE DA UTILIZAÇÃO DE RECURSOS NO EXERCÍCIO SUBSEQÜENTE	VALOR
20 – RECURSOS RECEBIDOS DO FUNDEB EM 2009 QUE NÃO FORAM UTILIZADOS	947.925,20
21 – DESPESAS CUSTEADAS COM O SALDO DO ITEM 20 ATÉ O 1º TRIMESTRE DE 2010 [3]	947.925,20

MANUTENÇÃO E DESENVOLVIMENTO DO ENSINO – DESPESAS CUSTEADAS COM A RECEITA RESULTANTE DE IMPOSTOS E RECURSOS DO FUNDEB

RECEITAS COM AÇÕES TÍPICAS DE MDE	PREVISÃO INICIAL	PREVISÃO ATUALIZADA (a)	RECEITAS REALIZADAS No Bimestre	Até o Bimestre (b)	% (c) = (b/a)x100
22- IMPOSTOS E TRANSFERÊNCIAS DESTINADAS À MDE (25% de 3) [3]	18.349.750,00	18.349.750,00	2.909.987,83	6.083.576,54	33,15

DESPESAS COM AÇÕES TÍPICAS DE MDE	DOTAÇÃO INICIAL	DOTAÇÃO ATUALIZADA (d)	DESPESAS EMPENHADAS No Bimestre	Até o Bimestre (e)	% (f) = (e/d)x100
23- EDUCAÇÃO INFANTIL	5.204.500,00	5.609.069,16	1.148.308,60	1.935.548,66	34,51
23.1- Despesas Custeadas com Recursos do FUNDEB	2.923.000,00	2.923.000,00	641.930,54	1.241.127,19	42,46
23.2- Despesas Custeadas com Outros Recursos de Impostos	2.281.500,00	2.686.069,16	506.378,06	694.421,47	25,85
24- ENSINO FUNDAMENTAL	14.043.250,00	15.170.367,15	2.344.028,32	5.382.676,80	35,48
24.1- Despesas Custeadas com Recursos do FUNDEB	8.614.000,00	9.561.925,20	1.709.403,95	3.948.876,29	41,30
24.2- Despesas Custeadas com Outros Recursos de Impostos	5.429.250,00	5.608.441,95	634.624,37	1.433.800,51	25,57
25- ENSINO MÉDIO	0,00	0,00	0,00	0,00	0,00
26- ENSINO SUPERIOR	200.000,00	200.000,00	16.274,50	23.638,28	0,00
27- ENSINO PROFISSIONAL NÃO INTEGRADO AO ENSINO REGULAR	600.000,00	600.000,00	0,00	0,00	0,00
28- OUTRAS	0,00	0,00	0,00	0,00	0,00
29- TOTAL DAS DESPESAS COM AÇÕES TÍPICAS DE MDE (23 + 24 + 25 + 26 + 27 + 28)	20.047.750,00	21.579.436,31	3.508.611,42	7.341.863,74	34,02

DEDUÇÕES CONSIDERADAS PARA FINS DE LIMITE CONSTITUCIONAL	**VALOR**
30- PERDA NA TRANSFERÊNCIA DO FUNDEB	0,00
31- DESPESAS CUSTEADAS COM A COMPLEMENTAÇÃO/GANHO DO FUNDEB NO EXERCÍCIO	1.184.147,15
32- RECEITA DE APLICAÇÃO FINANCEIRA DOS RECURSOS DO FUNDEB ATÉ O BIMESTRE = (50 h)	53.272,69
33- DESPESAS CUSTEADAS COM O SUPERÁVIT FINANCEIRO, DO EXERCÍCIO ANTERIOR, DO FUNDEB	947.925,20
34- DESPESAS CUSTEADAS COM O SUPERÁVIT FINANCEIRO, DO EXERCÍCIO ANTERIOR, DE OUTROS RECURSOS DE IMPOSTOS	533.761,11
35- RESTOS A PAGAR INSCRITOS NO EXERCÍCIO SEM DISPONIBILIDADE FINANCEIRA DE RECURSOS DE IMPOSTOS VINCULADOS AO ENSINO	0,00
36- CANCELAMENTO, NO EXERCÍCIO, DE RESTOS A PAGAR INSCRITOS COM DISPONIBILIDADE FINANCEIRA DE RECURSOS DE IMPOSTOS VINCULADOS AO ENSINO = (46 g)	1.608,96
37- TOTAL DAS DEDUÇÕES CONSIDERADAS PARA FINS DE LIMITE CONSTITUCIONAL (30 + 31 + 32 + 33 + 34 + 35 + 36)	2.720.715,11
38- TOTAL DAS DESPESAS PARA FINS DE LIMITE ((23 + 24) – (37))	4.597.510,35
39- MÍNIMO DE 25% DAS RECEITAS RESULTANTES DE IMPOSTOS EM MDE5 ((38) / (3) x 100) %	18,89

OUTRAS INFORMAÇÕES PARA CONTROLE

OUTRAS DESPESAS CUSTEADAS COM RECEITAS ADICIONAIS PARA FINANCIAMENTO DO ENSINO	DOTAÇÃO INICIAL	DOTAÇÃO ATUALIZADA (d)	DESPESAS EMPENHADAS No Bimestre	Até o Bimestre (e)	% (f) = (e/d)x100
40- DESPESAS CUSTEADAS COM A APLICAÇÃO FINANCEIRA DE OUTROS RECURSOS DE IMPOSTOS VINCULADOS AO ENSINO	0,00	0,00	0,00	0,00	0,00
41- DESPESAS CUSTEADAS COM A CONTRIBUIÇÃO SOCIAL DO SALÁRIO-EDUCAÇÃO	1.340.000,00	1.340.000,00	0,00	6.126,24	0,46
42- DESPESAS CUSTEADAS COM OPERAÇÕES DE CRÉDITO	1.000.000,00	1.000.000,00	0,00	0,00	0,00
43- DESPESAS CUSTEADAS COM OUTRAS RECEITAS PARA FINANCIAMENTO DO ENSINO	463.000,00	463.000,00	18.509,16	171.886,20	37,12
44- TOTAL DAS OUTRAS DESPESAS CUSTEADAS COM RECEITAS ADICIONAIS PARA FINANCIAMENTO DO ENSINO (40 + 41 + 42 + 43)	2.803.000,00	2.803.000,00	18.509,16	178.012,44	6,35
45- TOTAL GERAL DAS DESPESAS COM MDE (29 + 44)	22.850.750,00	24.382.436,31	3.527.120,58	7.519.876,18	30,84

RESTOS A PAGAR INSCRITOS COM DISPONIBILIDADE FINANCEIRA DE RECURSOS DE IMPOSTOS VINCULADOS AO ENSINO	SALDO ATÉ O BIMESTRE	CANCELADO EM 2011 (g)
46- RESTOS A PAGAR DE DESPESAS COM MDE	802.274,82	1.608,96

Continua (2/3)
Continuação (3/3)

FLUXO FINANCEIRO DOS RECURSOS	VALOR FUNDEB (h)	FUNDEF
47- SALDO FINANCEIRO EM 31 DE DEZEMBRO DE 2010	1.142.540,93	0,00
48- (+) INGRESSO DE RECURSOS ATÉ O BIMESTRE	4.792.226,57	0,00
49- (-) PAGAMENTOS EFETUADOS ATÉ O BIMESTRE	4.467.746,93	0,00
50- (+) RECEITA DE APLICAÇÃO FINANCEIRA DOS RECURSOS ATÉ O BIMESTRE	53.272,69	0,00
51- (=) SALDO FINANCEIRO NO EXERCÍCIO ATUAL	1.520.293,26	0,00

FONTE: SISTEMA CONTÁBIL

1 Limites mínimos anuais a serem cumpridos no encerramento do exercício.

2 Art. 21, § 2º, Lei 11.494/2007: "Até 5% dos recursos recebidos à conta dos Fundos, inclusive resíduos à complementação da União recebidos nos termos do §1º do art. 6º desta Lei, poderão ser utilizados no 1º bimestre do exercício imediatamente subsequente, mediante abertura de crédito adicional."

3 Capul do art. 212 da CF/1988

4 Os valores referentes à parcela dos Restos a Pagar inscritos sem disponibilidade financeira vinculada à educação deverão ser informados somente no RREO do último bimestre do exercício.

5 Limites mínimos anuais a serem cumpridos no encerramento do exercício, no âmbito de atuação prioritária, conforme LDB, art. 11, V.

EROS DANILO ARAÚJO
Prefeito

PAULO KOROVISKI
CRC PR - 17882/O-0

CELSO ELLI BURAKOVSKI
Controle Interno

MUNICÍPIO DE TELÊMACO BORBA
RELATÓRIO RESUMIDO DA EXECUÇÃO ORÇAMENTÁRIA
DEMONSTRATIVO DA RECEITA DE IMPOSTOS E DAS DESPESAS PRÓPRIAS COM SAÚDE
ORÇAMENTOS FISCAL E DA SEGURIDADE SOCIAL
JANEIRO A ABRIL 2011 / BIMESTRE MARÇO - ABRIL

RREO – ANEXO XVI (ADCT, art. 77) R$ 1,00

RECEITAS	PREVISÃO INICIAL	PREVISÃO ATUALIZADA (a)	RECEITAS REALIZADAS Até o Bimestre (b)	% (b / a)
RECEITAS DE IMPOSTOS E TRANSFERÊNCIAS CONSTITUCIONAIS E LEGAIS (I)	73.399.000,00	73.399.000,00	24.334.306,15	33,15
Impostos	14.411.000,00	14.411.000,00	3.977.470,25	27,60
Multas, Juros de Mora e Dívida Ativa dos Impostos	1.998.000,00	1.998.000,00	327.549,87	16,39
Receitas de Transferências Constitucionais e Legais	56.990.000,00	56.990.000,00	20.029.286,03	35,15
Da União	19.695.000,00	19.695.000,00	8.060.656,09	40,93
Do Estado	37.295.000,00	37.295.000,00	11.968.629,94	32,09
TRANSFERÊNCIA DE RECURSOS DO SISTEMA ÚNICO DE SAÚDE-SUS (II)	4.059.000,00	4.059.000,00	1.399.855,19	34,49
Da União para o Município	3.217.000,00	3.217.000,00	1.129.346,46	35,11
Do Estado para o Município	150.000,00	150.000,00	20.000,00	0,00
Demais Municípios para o Município	0,00	0,00	0,00	0,00
Outras Receitas do SUS	692.000,00	692.000,00	250.508,73	0,00
RECEITAS DE OPERAÇÕES DE CRÉDITO VINCULADAS À SAÚDE (III)	0,00	0,00	0,00	0,00
OUTRAS RECEITAS ORÇAMENTÁRIAS	31.300.000,00	31.300.000,00	8.255.289,65	26,37
(-) DEDUÇÃO PARA O FUNDEB	11.398.000,00	11.398.000,00	4.005.856,33	35,15
TOTAL	97.360.000,00	97.360.000,00	29.983.594,66	30,80

DESPESAS COM SAÚDE (Por Grupo de Natureza da Despesa)	DOTAÇÃO INICIAL	DOTAÇÃO ATUALIZADA (c)	DESPESAS EMPENHADAS Até o Bimestre (d)	% (d / c)
DESPESAS CORRENTES	14.433.850,00	14.521.850,00	6.456.873,98	44,46
Pessoal e Encargos Sociais	9.577.850,00	9.607.850,00	4.064.959,84	42,31
Juros e Encargos da Dívida	0,00	0,00	0,00	0,00
Outras Despesas Correntes	4.856.000,00	4.914.000,00	2.391.914,14	48,68
DESPESAS DE CAPITAL	823.000,00	915.000,00	14.584,81	1,59
Investimentos	823.000,00	0,00	14.584,81	#DIV/0!
Inversões Financeiras				
Amortização da Dívida				
TOTAL (IV)	15.256.850,00	15.436.850,00	6.471.458,79	41,92

DESPESAS PRÓPRIAS COM AÇÕES E SERVIÇOS DE SAÚDE	DOTAÇÃO INICIAL	DOTAÇÃO ATUALIZADA	DESPESAS EMPENHADAS	
			Até o Bimestre (e)	% (e)/despesa saúde
DESPESAS COM SAÚDE	15.256.850,00	15.436.850,00	6.471.458,79	100,00
(-) DESPESAS COM INATIVOS E PENSIONISTAS				
(-) DESPESAS CUSTEADAS COM OUTROS RECURSOS VINCULADOS À SAÚDE	4.059.000,00	4.059.000,00	2.304.220,67	35,61
Recursos de Transferências do Sistema Único de Saúde - SUS	3.367.000,00	3.367.000,00	1.712.145,49	26,46
Recursos de Operações de Crédito		0,00	0,00	0,00
Outros Recursos	692.000,00	692.000,00	592.075,18	9,15
(-) R. P INSCRITOS NO EXERCÍCIO SEM DISPONIBILIDADE FINANCEIRA VINCULADA DE RECURSOS PRÓPRIOS			0,00	0,00
TOTAL DAS DESPESAS PRÓPRIAS COM AÇÕES E SERVIÇOS DE SAÚDE (V)	11.197.850,00	11.377.850,00	4.167.238,12	64,39

CONTROLE DE RESTOS A PAGAR VINCULADOS À SAÚDE	RESTOS A PAGAR INSCRITOS COM DISPONIBILIDADE FINANCEIRA DE RECURSOS PRÓPRIOS VINCULADOS	
INSRITOS EM EXERCÍCIOS ANTERIORES	Inscritos em 31/12/2010	Cancelados em 2011 (VI)
RP DE DESPESAS PRÓPRIAS COM AÇÕES E SERVIÇOS DE SAÚDE	230.657,32	0,00

PARTICIPAÇÃO DAS DESPESAS COM AÇÕES E SERVIÇOS PÚBLICOS DE SAÚDE NA RECEITA DE IMPOSTOS E TRANSFERÊNCIAS CONSTITUCIONAIS E LEGAIS - LIMITE CONSTITUCIONAL 15% [(V - VI / I)]	**17,12**

DESPESAS COM SAÚDE (Por Subfunção)	DOTAÇÃO INICIAL	DOTAÇÃO ATUALIZADA	DESPESAS EMPENHADAS	
			Até o Bimestre (i)	% (i)/total (i)
Atenção Básica	14.802.850,00	14.832.850,00	6.409.526,94	99,04
Assistência Hospitalar e Ambulatorial	0,00	0,00	0,00	0,00
Suporte Profilático e Terapêutico				
Vigilância Sanitária	60.000,00	100.000,00	3.393,36	0,05
Vigilância Epidemiológica	394.000,00	504.000,00	58.538,49	0,90
Alimentação e Nutrição				
Outras Subfunções	0,00	0,00	0,00	0,00
TOTAL	15.256.850,00	15.436.850,00	6.471.458,79	100,00

Fonte: SISTEMA CONTÁBIL

Nota:

EROS DANILO ARAÚJO
Prefeito

PAULO KOROVSKI
CRC PR 17882/O-0

CELSO ELLI BURAKOVSKI
Controle Interno

MUNICÍPIO DE TELÊMACO BORBA

RELATÓRIO RESUMIDO DA EXECUÇÃO ORÇAMENTÁRIA

DEMONSTRATIVO DAS PARCERIAS PÚBLICO-PRIVADAS

ORÇAMENTOS FISCAL E DA SEGURIDADE SOCIAL

JANEIRO A ABRIL 2011 / BIMESTRE MARÇO - ABRIL

RREO - Anexo XVII (Lei nº 11.079, de 30.12.2004, arts. 22, 25 e 28) R$ 1,00

ESPECIFICAÇÃO	SALDO TOTAL EM 31 DE DEZEMBRO DO EXERCÍCIO ANTERIOR (a)	REGISTROS EFETUADOS EM 2010		SALDO TOTAL (c) = (a + b)
		No bimestre	Até o bimestre (b)	
TOTAL DE ATIVOS				0
Direitos Futuros				
Ativos Contabilizados na SPE				
Contrapartida para Provisões de PPP				
TOTAL DE PASSIVOS (I)				0
Obrigações Não Relacionadas a Serviços				
Contrapartida para Ativos da SPE				
Provisões de PPP				
GARANTIAS DE PPP (II)				0
SALDO LÍQUIDO DE PASSIVOS DE PPP (III) = (I-				0
PASSIVOS CONTINGENTES				0
Contraprestações Futuras				
Riscos Não Provisionados				
Outros Passivos Contingentes				
ATIVOS CONTINGENTES				0
Serviços Futuros				
Outros Ativos Contingentes				

DESPESAS DE PPP	EXERCÍCIO ANTERIOR	EXERCÍCIO CORRENTE 2011	2012	2013	2014	2015	2016	2017	2018	2019	2020
Do Ente Federado	0	0	0	0	0	0	0	0	0	0	0
Das Estatais Não-Dependentes	0	0	0	0	0	0	0	0	0	0	0
TOTAL DAS DESPESAS	0	0	0	0	0	0	0	0	0	0	0
RECEITA CORRENTE LÍQUIDA (RCL)											
TOTAL DAS DESPESAS / RCL (%)	0	0	0	0	0	0	0	0	0	0	0

Nota: O Município não realizou PPP

FONTE: SISTEMA CONTÁBIL

EROS DANILO ARAÚJO
Prefeito

PAULO KOROVSKI
CRC PR 17882/O-0

CELSO ELLI BURAKOVSKI
Controle Interno

MUNICIPIO DE TELEMACO BORBA

DEMONSTRATIVO SIMPLIFICADO DO RELATÓRIO RESUMIDO DA EXECUÇÃO ORÇAMENTÁRIA

ORÇAMENTOS FISCAL E DA SEGURIDADE SOCIAL

JANEIRO A ABRIL 2011 / BIMESTRE MARÇO - ABRIL

RREO - Anexo XVIII (LRF, Art. 48) R$ 1,00

BALANCO ORCAMENTÁRIO - RECEITAS	No bimestre	Até o Bimestre
Previsão Inicial da Receita	107.110.000,00	107.110.000,00
Previsão Atualizada da Receita	107.110.000,00	107.110.000,00
Receitas Realizadas	16.451.422,59	33.411.243,15
Saldos de Exercícios Anteriores (Utilizados para Créditos Adicionais)	0,00	6.179.982,31
Deficit Orçamentário	0,00	0,00
BALANÇO ORÇAMENTÁRIO - DESPESAS	**No bimestre**	**Até o Bimestre**
Dotação Inicial	107.110.000,00	10.711.000,00
Dotação Atualizada	113.289.982,31	113.289.982,31
Despesas Empenhadas	16.145.315,55	32.271.074,78
Despesas Liquidadas	14.145.213,01	25.945.246,23
Superavit Orçamentário	2.306.209,58	7.465.996,92

DESPESAS POR FUNÇÃO / SUBFUNÇÃO	No bimestre	Até o Bimestre
Despesas Empenhadas	16.145.315,55	32.271.074,80
Despesas Liquidadas	14.145.213,01	25.945.246,23

RECEITA CORRENTE LÍQUIDA - RCL	Até o Bimestre
Receita Corrente Líquida	79.056.433,96

RECEITAS / DESPESAS DOS REGIMES DE PREVIDÊNCIA	No bimestre	Até o Bimestre
Regime Próprio de Previdência Social dos Servidores Públicos		
Receitas Previdenciárias (III)	1.961.815,11	3.427.648,49
Despesas Previdenciárias (IV)	924.768,80	1.847.078,96
Resultado Previdenciário (III - IV)	1.037.046,31	1.580.569,53

RESULTADOS NOMINAL E PRIMÁRIO	Meta Fixada no Anexo de Metas Fiscais da LDO (a)	Resultado Apurado até o bimestre (b)	% em Relação à Meta (b/a)
Resultado Nominal	-1.390.000,00	-5.153.632,74	270,76
Resultado Primário	-7.940.000,00	436.333,97	-105,50

MOVIMENTAÇÃO DOS RESTOS A PAGAR	Inscrição	Cancelamento até o bimestre	Pagamento até o bimestre	Saldo
POR PODER E MINISTÉRIO PÚBLICO				
RESTOS A PAGAR PROCESSADOS	1.316.005,08	0,00	1.001.046,54	314.958,54
Poder Executivo	1.316.005,08	0,00	1.001.046,54	314.958,54
Poder Legislativo	0,00	0,00	0,00	0,00
RESTOS A PAGAR NÃO-PROCESSADOS	5.923.072,90	5.250,17	2.238.863,24	3.678.959,49
Poder Executivo	5.902.873,10	5.250,17	2.218.663,44	3.678.959,49
Poder Legislativo	20.199,80	0,00	20.199,80	0,00
TOTAL	7.239.077,98	5.250,17	3.239.909,78	3.993.918,03

DESPESAS COM MANUTENÇÃO E DESENVOLVIMENTO DO ENSINO - MDE	Valor apurado até o bimestre	Limites Constitucionais Anuais	
		% Mínimo a Aplicar no Exercício	% Aplicado até 31 de Out
Mínimo Anual de 25% dos Impostos na Manutenção e Desenvolvimento do Ensino - MDE	4.597.510,35	25%	18,89
Mínimo Anual de 60% do FUNDEB na Remuneração dos Professores do Ensino Básico	2.846.134,93	60%	58,74

RECEITAS DE OPERAÇÕES DE CRÉDITO E DESPESAS DE CAPITAL	Valor apurado até o bimestre	Saldo a Realizar
Receita de Operação de Crédito	0,00	0,00
Despesa de Capital Líquida	0,00	0,00

PROJEÇÃO ATUARIAL DOS REGIMES DE PREVIDÊNCIA	Exercício em Referência	10º Exercício	20º Exercício	35º Exercício
Regime Próprio de Previdência Social dos Servidores Públicos				
Receitas Previdenciárias (III)				
Despesas Previdenciárias (IV)				
Resultado Previdenciário (III - IV)				

RECEITA DA ALIENAÇÃO DE ATIVOS E APLICAÇÃO DOS RECURSOS	Valor apurado até o bimestre	Saldo a Realizar
Receita de Capital Resultante da Alienação de Ativos		
Aplicação dos Recursos da Alienação de Ativos		

DESPESAS COM AÇÕES E SERVIÇOS PÚBLICOS DE SAÚDE	Valor apurado até o bimestre	Limite Constitucional Anual	
		% Mínimo a Aplicar no Exercício	% Aplicado até o bimestre
Despesas Próprias com Ações e Serviços Públicos de Saúde	4.167.238,12	15%	17,12

DESPESAS DE CARÁTER CONTINUADO DERIVADAS DE PPP	Valor Apurado no exercício corrente			
	0,00	0%		0%

Fonte: SISTEMA CONTÁBIL

EROS DANILO ARAÚJO
Prefeito

PAULO KOROVISKI
CRC PR 17882/O-0

CELSO ELLI BURAKOVSKI
Controle Interno

MUNICÍPIO DE TELÊMACO BORBA - PODER EXECUTIVO
RELATÓRIO DE GESTÃO FISCAL
DEMONSTRATIVO DA DESPESA COM PESSOAL
ORÇAMENTOS FISCAL E DA SEGURIDADE SOCIAL
JANEIRO A ABRIL DE 2011

RGF - ANEXO I (LRF, art. 55, inciso I, alínea "a") R$ 1,00

DESPESA COM PESSOAL	DESPESAS EXECUTADAS Maio 2010 a Abril 2011	
	LIQUIDADAS	INSCRITAS EM RESTOS A PAGAR NÃO PROCESSADOS
DESPESA BRUTA COM PESSOAL (I)	44.384.841,31	
Pessoal Ativo	42.905.961,57	
Pessoal Inativo e Pensionistas	0,00	
Outras despesas de pessoal decorrentes de contratos de terceirização (art. 18, § 1º da LRF)	1.478.879,74	
DESPESAS NÃO COMPUTADAS (art. 19, § 1º da LRF) (II)	5.237.904,06	
Indenizações por Demissão e Incentivos à Demissão Voluntária	443.315,26	
Decorrentes de Decisão Judicial	945.806,90	
Despesas de Exercícios Anteriores	268.066,75	
Inativos e Pensionistas com Recursos Vinculados	0,00	
Despesas com Recursos Vinculados	2.899.260,43	
IRRF - Acórdão TCE/PR 1568/06	681.454,72	
DESPESA LÍQUIDA COM PESSOAL (III) = (I - II)	39.146.937,25	
DESPESA TOTAL COM PESSOAL - DTP (IV) = (III a + III b)		39.146.937,25

APURAÇÃO DO CUMPRIMENTO DO LIMITE LEGAL	VALOR
RECEITA CORRENTE LÍQUIDA - RCL (V)	79.056.433,96
% do DESPESA TOTAL COM PESSOAL - DTP sobre a RCL (VI) = (IV/V)*100	49,52
LIMITE MÁXIMO (incisos I, II e III, art. 20 da LRF) - 54%	42.690.474,34
LIMITE PRUDENCIAL (parágrafo único, art. 22 da LRF) - 51,30%	40.555.950,62

Fonte: SISTEMA CONTÁBIL

Nota: Durante o exercício, somente as despesas liquidadas são consideradas executadas. No encerramento do exercício, as despesas não liquidadas inscritas em restos a pagar não processados são também consideradas executadas. Dessa forma, para maior transpa

. a) Despesas liquidadas, consideradas aquelas em que houve a entrega do material ou serviço, nos termos do art. 63 da Lei 4.320/64;

. b) Despesas empenhadas mas não liquidadas, inscritas em Restos a Pagar não processados, consideradas liquidadas no encerramento do exercício, por força do art.35, inciso II da Lei 4.320/64

EROS DANILO ARAÚJO
Prefeito

PAULO KOROVISKI
CRC PR 17882/O-0

CELSO ELLI BURAKOVSKI
Controle Interno

MUNICÍPIO DE TELÊMACO BORBA
RELATÓRIO DE GESTÃO FISCAL
DEMONSTRATIVO DA DÍVIDA CONSOLIDADA LÍQUIDA - ESTADOS, DISTRITO FEDERAL E MUNICÍPIOS
ORÇAMENTOS FISCAL E DA SEGURIDADE SOCIAL
JANEIRO A ABRIL DE 2011

RGF - ANEXO II (LRF, art. 55, inciso I, alínea "b") R$ 1,00

ESPECIFICAÇÃO	SALDO DO EXERCÍCIO ANTERIOR	SALDO DO EXERCÍCIO DE 2011		
		Até o 1º Quadrimestre	Até o 2º Quadrimestre	Até o 3º Quadrimestre
DÍVIDA CONSOLIDADA - DC (I)	24.694.448,61	23.532.031,00	0,00	0,00
Dívida Mobiliária				
Dívida Contratual	5.668.054,38	5.468.649,19	0,00	0,00
Dívida Contratual de PPP				
Demais Dívidas Contratuais	5.668.054,38	5.468.649,19		
Precatórios posteriores a 05/05/2000 (inclusive)				
Operações de Crédito inferiores a 12 meses				
Parcelamentos de Dívidas	19.026.394,23	18.063.381,81	0,00	0,00
De Tributos				
De Contribuições Sociais	19.026.394,23	18.063.381,81	0,00	0,00
Previdenciárias	19.026.394,23	18.063.381,81		
Demais Contribuições Sociais		0,00	0,00	0,00
Do FGTS				
Outras Dívidas				
DEDUÇÕES (II)¹	14.935.198,96	19.141.816,33	0,00	0,00
Ativo Disponível	16.212.929,65	19.453.921,57		
Haveres Financeiros	545,44	2.853,30		
(-) Restos a Pagar Processados	1.278.276,13	314.958,54		
OBRIGAÇÕES NÃO INTEGRANTES DA DC				
Precatórios anteriores a 05/05/2000				
Insuficiência Financeira				
Outras Obrigações				
DÍVIDA CONSOLIDADA LÍQUIDA (DCL) (III) = (I - II)	9.759.249,65	4.390.214,67	0,00	0,00
RECEITA CORRENTE LÍQUIDA - RCL	75.642.366,56	79.056.433,96		
% da DC sobre a RCL (I/RCL)	32,65	29,77		
% da DCL sobre a RCL (III/RCL)	12,90	5,55		
LIMITE DEFINIDO POR RESOLUÇÃO Nº 40/01 DO SENADO FEDERAL - 120%	90.770.839,87	94.867.720,75	0,00	0,00

REGIME PREVIDENCIÁRIO				
ESPECIFICAÇÃO	SALDO DO EXERCÍCIO ANTERIOR	SALDO DO EXERCÍCIO DE 2008		
		Até o 1º Quadrimestre	Até o 2º Quadrimestre	Até o 3º Quadrimestre
DÍVIDA CONSOLIDADA PREVIDENCIÁRIA (IV)	5.691.245,34	5.691.245,34	0,00	0,00
Passivo Atuarial	5.691.245,34	5.691.245,34	0,00	
Demais Dívidas				
DEDUÇÕES (V)[1]	21.987.541,71	23.559.861,24	0,00	0,00
Ativo Disponível	18.747,97	269.559,28		
Investimentos	21.968.793,74	23.290.301,96		
Haveres Financeiros	0,00	0,00	0,00	0,00
(-) Restos a Pagar Processados				
OBRIGAÇÕES NÃO INTEGRANTES DA DC				
DÍVIDA CONSOLIDADA LÍQUIDA PREVIDENCIÁRIA (VI) = (IV - V)	-16.296.296,37	-17.868.615,90	0,00	0,00

TRAJETÓRIA DE AJUSTE DA DÍVIDA CONSOLIDADA LÍQUIDA EM CADA EXERCÍCIO FINANCEIRO

Exercício Financeiro	2001			2002			2003			2004		
	3º Quadrimestre			Quadrimestre			Quadrimestre			Quadrimestre		
	DCL	Excedente[2]	Redutor	1º	2º	3º	1º	2º	3º	1º	2º	3º
% da DCL sobre a RCL												
% Limite de Endividamento												

Exercício Financeiro	2005			2006			2007			2008		
	Quadrimestre			Quadrimestre			Quadrimestre			Quadrimestre		
	1º	2º	3º	1º	2º	3º	1º	2º	3º	1º	2º	3º
% da DCL sobre a RCL												
% Limite de Endividamento												

Exercício Financeiro	2009			2010			2011			2012		
	Quadrimestre			Quadrimestre			Quadrimestre			Quadrimestre		
	1º	2º	3º	1º	2º	3º	1º	2º	3º	1º	2º	3º
% da DCL sobre a RCL												
% Limite de Endividamento												

Exercício Financeiro	2013			2014			2015			2016		
	Quadrimestre			Quadrimestre			Quadrimestre			Quadrimestre		
	1º	2º	3º	1º	2º	3º	1º	2º	3º	1º	2º	3º
% da DCL sobre a RCL												
% Limite de Endividamento												

FONTE: SISTEMA CONTÁBIL

Nota:

[2] O excedente em relação ao limite apurado ao final do exercício de 2001 deverá ser reduzido, no mínimo, à proporção de 1/15 (um quinze avos) a cada exercício financeiro. O valor da redução anual, 1/15 (um quinze avos) do excedente, é apresentado na coluna Redutor.

EROS DANILO ARAÚJO
Prefeito

PAULO KOROVISKI
CRC PR 17882/O-0

CELSO ELLI BURAKOVSKI
Controle Interno

MUNICÍPIO DE TELÊMACO BORBA

RELATÓRIO DE GESTÃO FISCAL

DEMONSTRATIVO DAS GARANTIAS E CONTRAGARANTIAS DE VALORES

ORÇAMENTOS FISCAL E DA SEGURIDADE SOCIAL

JANEIRO A ABRIL DE 2011

RGF - ANEXO III (LRF, art. 55, inciso I, alínea "c" e art. 40, § 1º) 1,00

GARANTIAS CONCEDIDAS	SALDO DO EXERCÍCIO ANTERIOR	SALDOS DO EXERCÍCIO DE 2010		
		Até o 1º Quadrimestre	Até o 2º Quadrimestre	Até o 3º Quadrimestre
EXTERNAS (I)	0,00	0,00	0,00	0,00
Aval ou fiança em operações de crédito				
Outras garantias nos Termos da LRF				
INTERNAS (II)	0,00	0,00	0,00	0,00
Aval ou fiança em operações de crédito				
Outras garantias nos Termos da LRF				
TOTAL GARANTIAS CONCEDIDAS (III) = (I + II)	0,00	0,00	0,00	0,00
RECEITA CORRENTE LÍQUIDA - RCL (IV)	75.642.366,56	79.056.433,96	0,00	0,00
% do TOTAL DAS GARANTIAS sobre a RCL	0,00	0,00	0,00	0,00
LIMITE DEFINIDO POR RESOLUÇÃO DO SENADO FEDERAL - 22%	16.641.320,64	17.392.415,47	0,00	0,00

CONTRAGARANTIAS RECEBIDAS	SALDO DO EXERCÍCIO ANTERIOR	SALDOS DO EXERCÍCIO DE 2008		
		Até o 1º Quadrimestre	Até o 2º Quadrimestre	Até o 3º Quadrimestre
GARANTIAS EXTERNAS (V)	0,00	0,00	0,00	0,00
Aval ou fiança em operações de crédito				
Outras garantias nos Termos da LRF				
GARANTIAS INTERNAS (VI)	0,00	0,00	0,00	0,00
Aval ou fiança em operações de crédito				
Outras garantias nos Termos da LRF				
TOTAL CONTRAGARANTIAS RECEBIDAS (VII) = (V + VI)	0,00	0,00	0,00	0,00

Fonte: SISTEMA CONTÁBIL

Nota: 1 Inclui garantias concedidas por meio de Fundos

EROS DANILO ARAÚJO
Prefeito

PAULO KOROVISKI
CRC PR 17882/O-0

CELSO ELLI BURAKOVSKI
Controle Interno

MUNICÍPIO DE TELÊMACO BORBA
RELATÓRIO DE GESTÃO FISCAL
DEMONSTRATIVO DAS OPERAÇÕES DE CRÉDITO
ORÇAMENTOS FISCAL E DA SEGURIDADE SOCIAL
JANEIRO A ABRIL DE 2011

RGF - ANEXO IV (LRF, art. 55, inciso I, alínea "d" e inciso III alínea "c") R$ 1,00

OPERAÇÕES DE CRÉDITO	VALOR No Quadrimestre de Referência	VALOR Até o Quadrimestre de Referência (a)	VALOR EXECUTADO ATÉ O QUADRIMESTRE DE REFERÊNCIA
SUJEITAS AO LIMITE PARA FINS DE CONTRATAÇÃO (I)	0,00	0,00	0,00
Mobiliária			
Interna			
Externa			
Contratual	0,00	0,00	0,00
Interna	0,00	0,00	0,00
Abertura de Crédito			
Aquisição Financiada de Bens e Arrendamento Mercantil Financeiro	0,00	0,00	0,00
Derivadas de PPP			0,00
Demais Aquisições Financiadas	0,00	0,00	0,00
Antecipação de Receita			
Pela Venda a Termo de Bens e Serviços			
Demais Antecipações de Receita			
Assunção, Reconhecimento e Confissão de Dívidas (LRF, art. 29, § 1º)			
Outras Operações de Crédito			
Externa			
NÃO SUJEITAS AO LIMITE PARA FINS DE CONTRATAÇÃO (II)	0,00	0,00	0,00
Parcelamentos de Dívidas	0,00	0,00	0,00
De Tributos	0,00	0,00	0,00
De Contribuições Sociais	0,00	0,00	0,00
Previdenciárias	0,00	0,00	0,00
Demais Contribuições Sociais	0,00	0,00	0,00
Do FGTS	0,00	0,00	0,00
Melhoria da Administração de Receitas e da Gestão Fiscal, Financeira e Patrimonial	0,00	0,00	0,00
Programa de Iluminação Pública – RELUZ	0,00	0,00	0,00

APURAÇÃO DO CUMPRIMENTO DOS LIMITES	VALOR	% SOBRE A RCL
RECEITA CORRENTE LÍQUIDA – RCL	79.056.433,96	
OPERAÇÕES EQUIPARADAS E VEDADAS – [LRF, art. 37] (III)	0,00	0,00
TOTAL CONSIDERADO PARA FINS DA APURAÇÃO DO CUMPRIMENTO DO LIMITE (IV)= (Ia + III)	0,00	0,00
LIMITE GERAL DEFINIDO POR RESOLUÇÃO DO SENADO FEDERAL PARA AS OPERAÇÕES DE CRÉDITO INTERNAS E EXTERNAS	12.649.029,43	16,00
OPERAÇÕES DE CRÉDITO POR ANTECIPAÇÃO DA RECEITA ORÇAMENTÁRIA	0,00	0,00
LIMITE DEFINIDO POR RESOLUÇÃO DO SENADO FEDERAL PARA AS OPERAÇÕES DE CRÉDITO POR ANTECIPAÇÃO DA RECEITA ORÇAMENTÁRIA	5.533.950,38	7,00
TOTAL CONSIDERADO PARA CONTRATAÇÃO DE NOVAS OPERAÇÕES DE CRÉDITO (V) = (IV + IIa)	0,00	0,00

FONTE: SISTEMA CONTÁBIL

PAULO KOROVISKI
CRC - PR-17882/O-0

CELSO ELLI BURAKOVSKI
Controle Interno

EROS DANILO ARAÚJO
Prefeito

BOLETIM OFICIAL ON-LINE
www.http://www.pmtb.pr.gov.br

PREFEITURA MUNICIPAL - 42 3271-1000
COMUNICAÇÃO SOCIAL - 42 3271-1090/3271-1091
OUVIDORIA MUNICIPAL - 0800 42-2030

MUNICÍPIO DE TELÊMACO BORBA - PODER EXECUTIVO

RELATÓRIO DE GESTÃO FISCAL

DEMONSTRATIVO SIMPLIFICADO DO RELATÓRIO DE GESTÃO FISCAL

ORÇAMENTOS FISCAL E DA SEGURIDADE SOCIAL

JANEIRO A ABRIL DE 2011

LRF, art. 48 - Anexo VII 1,00

DESPESA COM PESSOAL	VALOR	% SOBRE A RCL
Total da Despesa com Pessoal para fins de apuração do Limite - TDP	39.146.937,25	49,52
Limite Máximo (incisos I, II e III, art. 20 da LRF) - 54%	42.690.474,34	54,00
Limite Prudencial (parágrafo único, art. 22 da LRF) - 51,30%	40.555.950,62	51,30

DÍVIDA	VALOR	% SOBRE A RCL
Dívida Consolidada Líquida	4.390.214,67	5,55
Limite Definido por Resolução do Senado Federal	94.867.720,75	120,00

GARANTIAS DE VALORES	VALOR	% SOBRE A RCL
Total das Garantias	0,00	0,00
Limite Definido por Resolução do Senado Federal	17.392.415,47	22,00

OPERAÇOES DE CREDITO	VALOR	% SOBRE A RCL
Operações de Crédito Internas e Externas	0,00	0,00
Operações de Crédito por Antecipação da Receita	0,00	0,00
Limite Definido pelo Senado Federal para Operações de Crédito Internas e Externas	12.649.029,43	16,00
Limite Definido pelo Senado Federal para Operações de Crédito por Antecipação da Receita	5.533.950,38	7,00

RESTOS A PAGAR	INSCRIÇÃO EM RESTOS A PAGAR NÃO PROCESSADOS	SUFICIÊNCIA/INSUFICIÊNCIA ANTES DA INSCRIÇÃO EM RESTOS A PAGAR NÃO PROCESSADOS
Valor Apurado nos Demonstrativos respectivos	5.869.323,10	14.826.865,76

Fonte: SISTEMA CONTÁBIL

PAULO KOROVISKI
CRC - PR-17882/O-0

CELSO ELLI BURAKOVSKI
Controle Interno

EROS DANILO ARAÚJO
Prefeito

RELATÓRIO DE GESTÃO DO FUNDO MUNICIPAL DOS DIREITOS DA CRIANÇA E DO ADOLESCENTE – MARÇO/ABRIL 2011

1. IDENTIFICAÇÃO DO ÓRGÃO GESTOR MUNICIPAL DAS POLÍTICAS SOCIAIS DE ATENDIMENTO À CRIANÇA E AO ADOLESCENTE:

Órgão: Secretaria Municipal de Assistência Social
Nome do Gestor: Rita Mara de Paula Araújo
Endereço: Avenida Samuel Klabin, nº 725 – Centro
Horário de Funcionamento: das 08h00min às 11h30min – das 13h00min às 17h30min
Fone/Fax: (42) 3904-1560 E-mail: smas@pmtb.pr.gov.br

2. PROGRAMAS E ENTIDADES DA SECRETARIA MUNICIPAL DE ASSISTÊNCIA SOCIAL QUE EXECUTAM AS POLÍTICAS SOCIAIS DE ATENDIMENTO À CRIANÇA E AO ADOLESCENTE:

2.1. Casas Lares e Abrigos Transitórios:

O Município de Telêmaco Borba dispõe de quatro entidades de cunho governamental, as quais apresentam em sua essência de trabalho o acolhimento institucional de crianças e adolescentes desassistidos e/ou expostos a situações adversas de risco pessoal e social, encaminhados sob Medida de Proteção pela Vara da Infância e Juventude, Ministério Público ou Conselho Tutelar. São as Entidades: Casa Lar Vida Nova (Casa Lar I), Casa Lar Novo Amanhã (Casa Lar II), Abrigo Transitório Feminino e Abrigo Transitório Masculino.

Ambas têm por finalidade ofertar um atendimento adequado e personalizado, oportunizando a integração social e promovendo um ambiente o mais próximo possível de um contexto familiar às crianças e aos adolescentes.

Ressaltamos que tanto as Casas Lares quanto os Abrigos Transitórios possuem registro junto ao Conselho Municipal dos Direitos da Criança e do Adolescente.

Em se tratando da Equipe Técnica, as Entidades Municipais supracitadas dispõe de duas Assistentes Sociais e uma Psicóloga, profissionais disponibilizadas pelo Centro de Referência Especializado de Assistência Social – CREAS, unidade responsável pelo atendimento às famílias e indivíduos que tiveram seus direitos violados e que compõe a rede de serviços prestados pela Secretaria Municipal de Assistência Social.

Com relação ao atendimento psicológico voltado às crianças e aos adolescentes, atualmente este está sendo realizado semanalmente nas dependências do CREAS, através de atendimentos individuais e grupais. Quanto ao atendimento psicológico oferecido às famílias das crianças e adolescentes, o mesmo também é realizado semanalmente nas dependências do CREAS, no entanto, somente através de atendimentos individuais.

No que se refere ao acompanhamento social, o mesmo consiste na realização de atendimentos individuais, visitas domiciliares, encaminhamentos direcionados a rede de atendimento, arquivo de cada criança ou adolescente e demais atuações inerentes a estes e suas respectivas famílias.

As Casas Lares e Abrigos Transitórios também recebem acompanhamento da Nutricionista da Secretaria Municipal de Assistência Social. A profissional realiza a supervisão do pré-preparo e preparo dos alimentos com o objetivo de garantir a segurança alimentar das refeições oferecidas às crianças e aos adolescentes.

Público Alvo das Casas Lares: as Casas Lares atendem crianças na faixa etária de 0 (zero) a 11 (onze) anos, 11 (onze) meses e 30 (trinta) dias.

Público Alvo dos Abrigos Transitórios: os Abrigos Transitórios atendem adolescentes de 12 (doze) anos a 17 (dezessete) anos, durante o prazo máximo de 11 (onze) meses e 30 (trinta) dias.

CASA LAR VIDA NOVA		
MÊS	CAPACIDADE	DEMANDA ATENDIDA
MARÇO 2011	10 crianças	08 crianças
ABRIL 2011	10 crianças	09 crianças

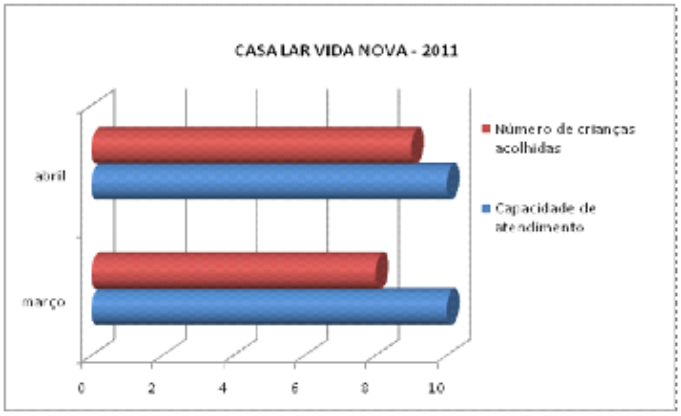

Fonte: Registros da Entidade

CASA LAR NOVO AMANHÃ		
MÊS	CAPACIDADE	DEMANDA ATENDIDA
MARÇO 2011	10 crianças	6 crianças
ABRIL 2011	10 crianças	9 crianças

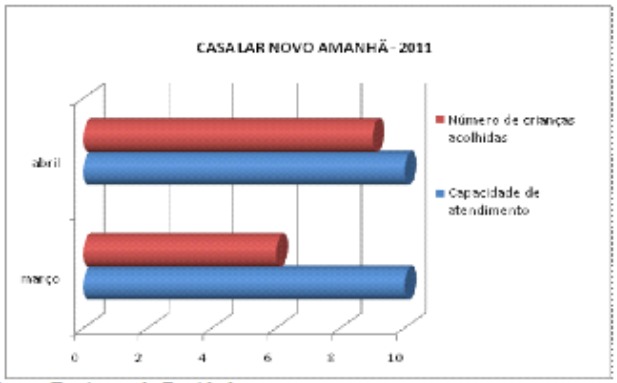

Fonte: Registros da Entidade

ABRIGO TRANSITORIO MASCULINO		
MÊS	CAPACIDADE	DEMANDA ATENDIDA
MARÇO 2011	10 adolescentes	09 adolescentes
ABRIL 2011	10 adolescentes	09 adolescentes

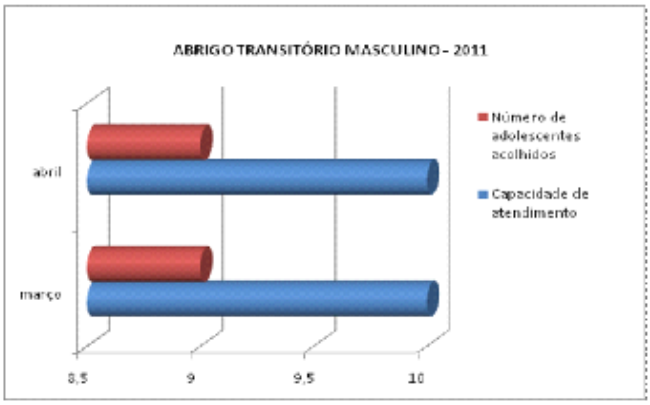

Fonte: Registros da Entidade

ABRIGO TRANSITÓRIO FEMININO		
MÊS	CAPACIDADE	DEMANDA ATENDIDA
MARÇO 2011	10 adolescentes	07 adolescentes
ABRIL 2011	10 adolescentes	09 adolescentes

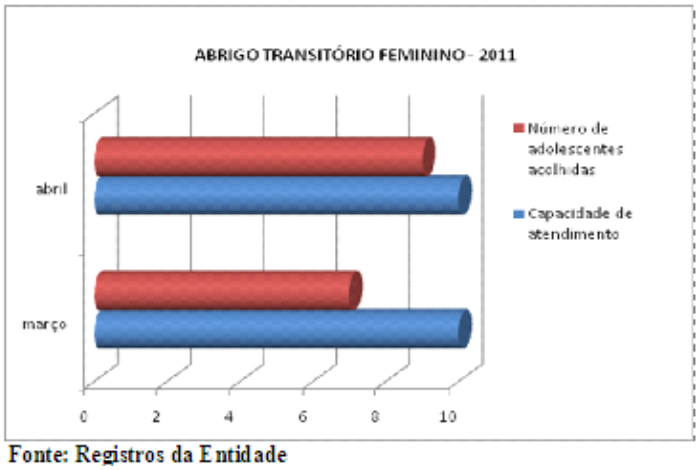

Fonte: Registros da Entidade

No que se referem aos atendimentos psicológicos e acompanhamentos sociais, demonstramos em tabelas e gráficos a seguir:

SERVIÇO SOCIAL	
MÊS	Nº DE ACOMPANHAMENTOS
MARÇO 2011	**78 acompanhamentos sociais** 31 acompanhamentos sociais – famílias 47 acompanhamentos sociais – crianças e adolescentes
ABRIL 2011	**44 acompanhamentos sociais** 14 acompanhamentos sociais – famílias 30 acompanhamentos sociais – crianças e adolescentes

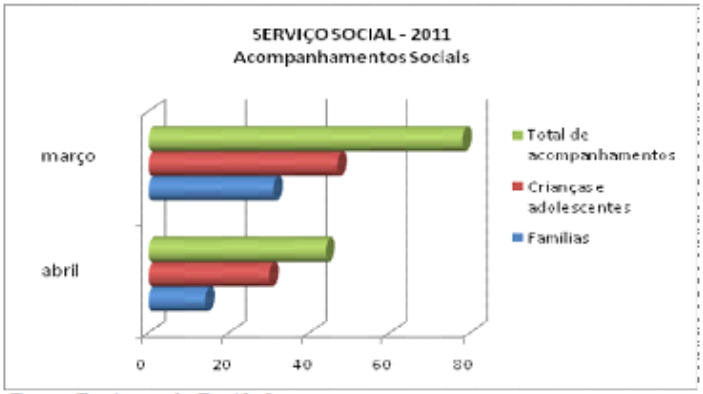

Fonte: Registros da Entidade

PSICOLOGIA	
MÊS	Nº DE ATENDIMENTOS
MARÇO 2011	**69 atendimentos psicológicos** 62 atendimentos psicológicos – crianças e adolescentes 07 atendimentos psicológicos – famílias
ABRIL 2011	**85 atendimentos psicológicos** 51 atendimentos psicológicos – crianças e adolescentes 34 atendimentos psicológicos – famílias

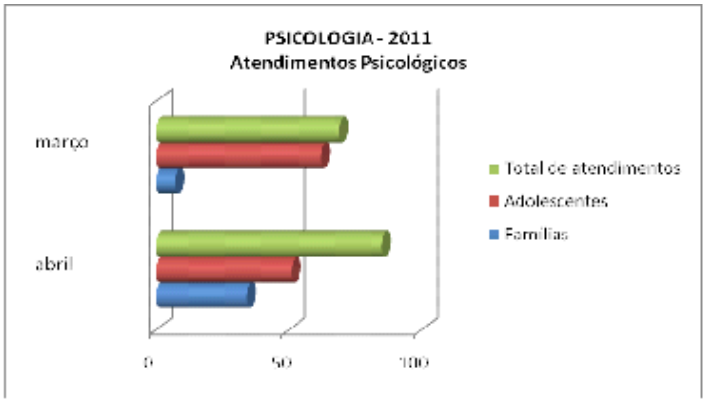

Fonte: Registros da Entidade

2.2. Programa Liberdade Cidadã:

É um Programa que integra a rede de serviços ofertados pelo CREAS e através do qual são executadas as Medidas Socioeducativas em Meio Aberto de Prestação de Serviço à Comunidade – PSC e Liberdade Assistida - LA. Os adolescentes em conflito com a Lei começam a ser atendidos pelo Programa a partir do encaminhamento da Vara da Infância e Juventude. Atualmente a Equipe Técnica do Programa é composta por uma profissional da área de Psicologia e de uma profissional da área de Serviço Social.

Em relação à execução das Medidas de PSC, são desenvolvidas atividades voltadas à inclusão do adolescente na prestação de trabalho / atividade em Entidades de cunho governamental e Organizações Não-governamentais. Quanto às Medidas de LA, o trabalho é desenvolvido a partir do acompanhamento e orientação da Equipe Técnica aos adolescentes, no que se refere à conduta e comportamento.

Tanto na PSC, quanto na LA, os adolescentes recebem atendimento psicológico semanal e acompanhamento social por meio de visitas domiciliares, orientações, encaminhamentos, entre outras intervenções. Também são realizadas atividades de acompanhamento aos adolescentes em relação à inserção ao ensino formal, primando pela escolarização e pelas atividades socioeducativas em geral.

A Equipe do Programa utiliza uma metodologia de trabalho em rede e parcerias, visando atender às várias necessidades dos adolescentes e suas respectivas famílias, ou seja, até mesmo aquelas que não podem ser sanadas dentro do espaço institucional.

Quando solicitado pela Vara da Infância e Juventude, são realizadas avaliações psicossociais junto ao contexto familiar dos adolescentes.

Os profissionais envolvidos também desenvolvem um trabalho com as famílias dos adolescentes, através da realização de encontros entre as mesmas com o intuito de reflexão, troca de experiências e orientações com objetivo de trabalhar os vínculos afetivos com o foco na administração de conflitos familiares.

Público Alvo: São adolescentes em conflito com Lei, encaminhados pela Vara da Infância e Juventude da Comarca de Telêmaco Borba, para o cumprimento de Medida Socioeducativa de Prestação de Serviço á Comunidade e Liberdade Assistida.

PSC / LA / LA e PSC	
MÊS	DEMANDA ATENDIDA
MARÇO 2011	**Adolescentes** 04 adolescentes em LA 06 adolescentes em PSC 01 adolescente em LA e PSC
ABRIL 2011	**Adolescentes** 04 adolescente em LA 06 adolescentes em PSC 01 adolescente em LA e PSC

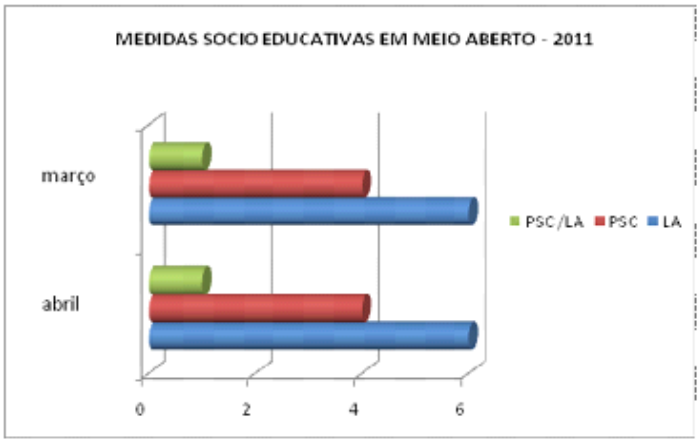

Fonte: Registros do Programa Liberdade Cidadã

PSICOLOGIA	
MÊS	Nº DE ATENDIMENTOS
MARÇO 2011	42 atendimentos 40 atendimentos psicológicos - adolescentes 02 atendimentos psicológicos - famílias
ABRIL 2011	44 atendimentos 42 atendimentos psicológicos - adolescentes 02 atendimentos psicológicos - famílias

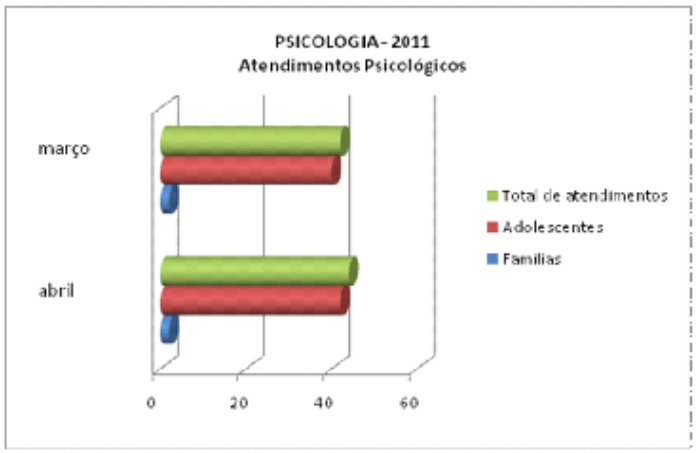

Fonte: Registros do Programa Liberdade Cidadã

SERVIÇO SOCIAL	
MÊS	Nº DE ACOMPANHAMENTOS
MARÇO 2011	12 acompanhamentos sociais
ABRIL 2011	14 acompanhamentos sociais

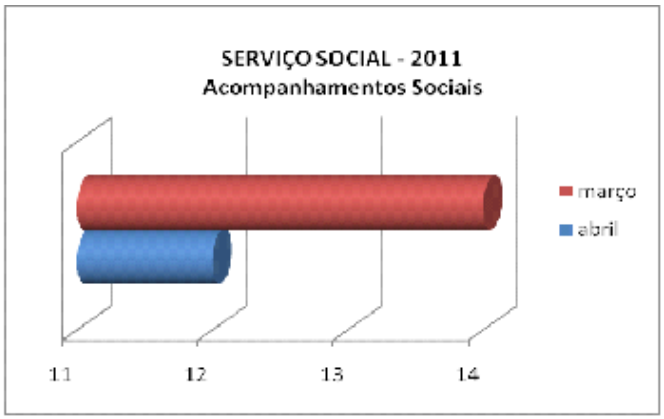

Fonte: Registros do Programa Liberdade Cidadã

AVALIAÇÕES PSICOSSOCIAIS	
MÊS	Nº DE AVALIAÇÕES
MARÇO 2011	06 avaliação psicossocial
ABRIL 2011	10 avaliação psicossocial

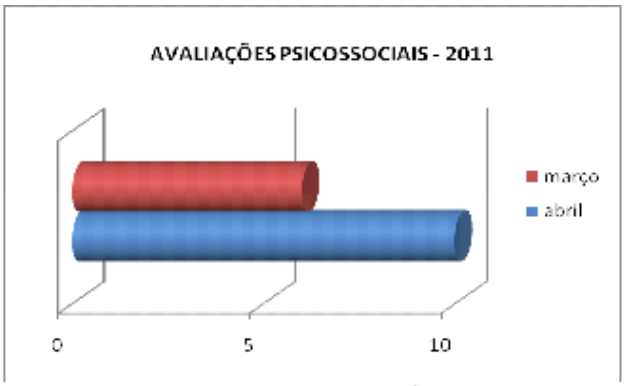

Fonte: Registros do Programa Liberdade Cidadã

2.3. Programa Adolescente Cidadã:

O referido Programa é executado pelo CREAS e tem por objetivo atender adolescentes do sexo feminino que tiveram seus direitos violados, encaminhadas pela Vara da Infância e Juventude, pelo Ministério Público, Conselho Tutelar. Caracteriza-se e/ou desenvolve-se nos moldes de um contraturno, ou seja, as adolescentes encaminhadas permanecem meio período na escola e meio período no Programa.

Para responder à finalidade e garantir as alternativas de inclusão, o Programa disponibiliza uma estrutura física adequada e oferece acompanhamento social e atendimento psicológico às adolescentes.

No que se refere às atividades desenvolvidas, informamos que no período em que as adolescentes se encontram no Programa as mesmas realizam seus deveres escolares e estudam para provas. Também participam das seguintes atividades:

- Curso de Inclusão Digital;
- Oficina de Culinária;
- Oficinas de Trabalhos Manuais: bordado, crochê, tricô, biscuit, entre outros;
- Oficina de Cultura Religiosa;
- Dança;
- Recreação Dirigida.

No período em que estão na Entidade as adolescentes recebem duas refeições diárias, ou seja, café da manhã e almoço, considerando o período matutino e, em se tratando do período vespertino, recebem almoço e lanche da tarde.

As adolescentes também são acompanhadas pela Nutricionista da Secretaria Municipal de Ação Social. A profissional uma vez ao mês se dirige ao Programa para supervisionar o pré-preparo e preparo dos alimentos com o objetivo de garantir a segurança alimentar das refeições oferecidas por este e para avaliar o perfil nutricional de cada adolescente.

Público Alvo: a execução do Programa Adolescente Cidadã tem como destinatários adolescentes do sexo feminino, segmento de 13 a 17 anos.

PROGRAMA ADOLESCENTE CIDADÃ		
MÊS	CAPACIDADE	DEMANDA ATENDIDA
MARÇO 2011	30 adolescentes	19 adolescentes
ABRIL 2011	30 adolescentes	18 adolescentes

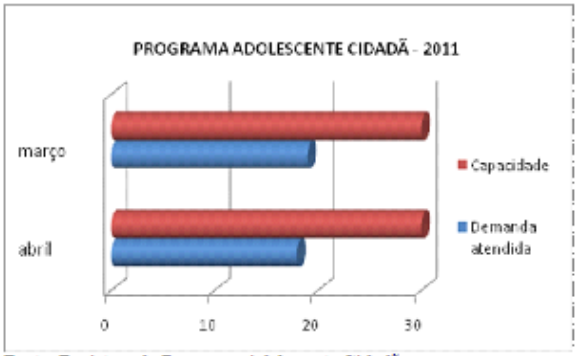

Fonte: Registros do Programa Adolescente Cidadã

PSICOLOGIA	
MÊS	Nº DE ATENDIMENTOS
MARÇO 2011	19 atendimentos psicológicos
ABRIL 2011	12 atendimentos psicológicos

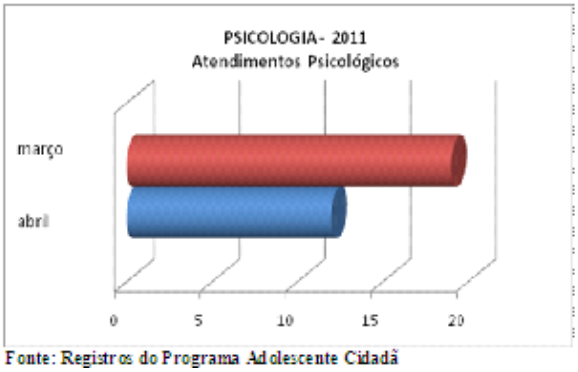

Fonte: Registros do Programa Adolescente Cidadã

SERVIÇO SOCIAL	
MÊS	Nº DE ACOMPANHAMENTOS
MARÇO 2011	19 acompanhamentos
ABRIL 2011	18 acompanhamentos

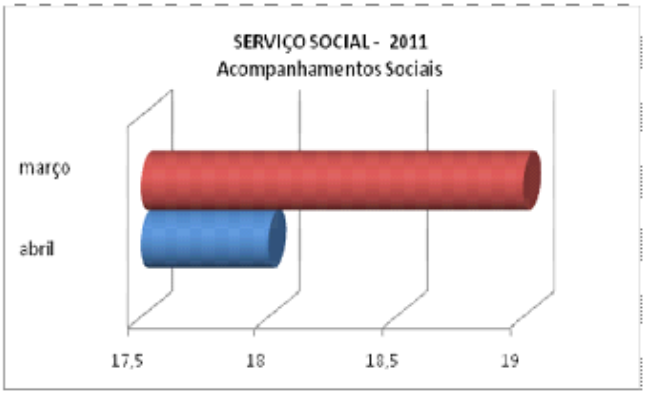

Fonte: Registros do Programa Adolescente Cidadã

2.4. Programa de Apoio e Orientação à Família:

O Programa de Apoio e Orientação à Família segue a linha de proteção à infância e adolescência prevista no Estatuto da Criança e do Adolescente – ECA, sendo executado pelo CREAS e coordenado pela Equipe Técnica deste.

Tem por objetivo orientar e apoiar famílias, objetivando compartilhar critérios socioeducativos capazes de eliminar certas discrepâncias que vem sendo prejudiciais nas relações familiares, possibilitando a reestruturação e fortalecimento dos vínculos afetivos.

Através do Programa são realizadas reuniões mensais, nas quais são promovidas ações socioeducativas com a finalidade de orientar sobre temáticas importantes para o cotidiano das famílias e de intensificar conhecimentos a partir de troca de experiências entre as mesmas.

Público Alvo:
- famílias de crianças e adolescentes abrigados em Entidades Municipais;
- famílias de crianças e adolescentes já desabrigados das Entidades Municipais;
- famílias encaminhadas pela Vara da Infância e Adolescência, Ministério Público e Conselho Tutelar.

PROGRAMA DE APOIO E ORIENTAÇÃO À FAMÍLIA

MÊS	Nº DE FAMÍLIAS PARTICIPANTES	Nº DE FAMÍLIAS DE CRIANÇAS E ADOLESCENTES EM MEDIDA DE PROTEÇÃO PARTICIPANTES
MARÇO 2011	18 famílias	11 famílias
ABRIL 2011	08 famílias	06 famílias

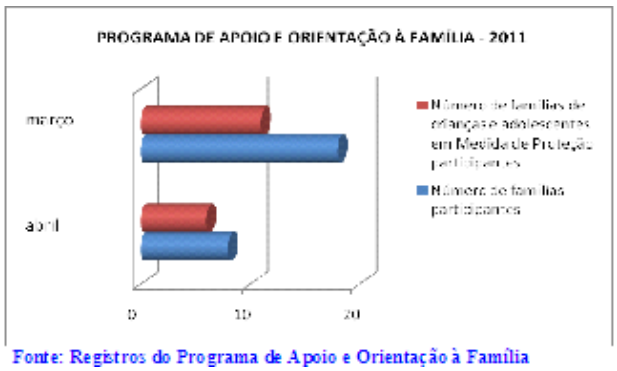

Fonte: Registros do Programa de Apoio e Orientação à Família

PROGRAMA DE APOIO E ORIENTAÇÃO À FAMÍLIA

MÊS	Nº DE REUNIÕES
MARÇO 2010	01 reunião
ABRIL 2010	01 reunião



Fonte: Registros do Programa de Apoio e Orientação à Família

2.5. Programa Contraturno Socioeducativo para Adolescentes:

O Programa Contraturno Socioeducativo para Adolescentes tem por objetivo oferecer atendimento aos adolescentes em situação de vulnerabilidade socioeconômica e trabalho infantil através de ações socioeducativas em contraturno escolar.

O encaminhamento dos adolescentes ao Programa é realizado com base nos seguintes critérios: baixa renda, baixo aproveitamento escolar, baixa frequência, evasão escolar, vulnerabilidade social e trabalho infantil.

No período em que estão na Programa os adolescentes recebem duas refeições diárias, ou seja, café da manhã e almoço, considerando o período matutino e, em se tratando do período vespertino, recebem almoço e lanche da tarde.

A proposta do Programa está relacionada à prática de ações sistemáticas e planejadas de caráter social e educativo, com o intuito de que o adolescente possa enriquecer e complementar as atividades que realiza na escola e ter assegurado seu desenvolvimento integral.

Sua organização visa propiciar aos adolescentes a integração das áreas do conhecimento através das seguintes disciplinas: Oficina de Informática, Motivação Ocupacional (na qual são trabalhados temas como saúde, bem estar social, autoestima, entre outros), Artes Plásticas e Cênicas (música, teatro, dança, leitura de imagens, entre outros) Atividades Esportivas e Recreativas e Reforço Escolar.

No que se refere a sua execução, esta consiste em uma parceria entre Secretaria Municipal de Assistência Social e Secretaria Municipal de Educação.

Público Alvo: Adolescentes na faixa etária de 12 a 15 anos, 11 meses e 29 dias.

PROGRAMA CONTRATURNO SOCIEDUCATIVO PARA ADOLESCENTES

MÊS	CAPACIDADE	DEMANDA ATENDIDA
MARÇO 2011	150 alunos	67 alunos
ABRIL 2011	150 alunos	66 alunos

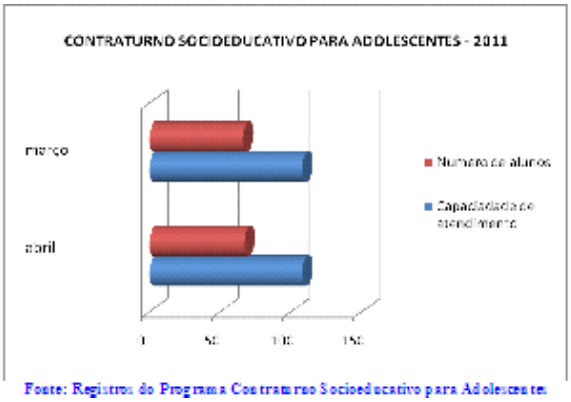

Fonte: Registros do Programa Contraturno Socioeducativo para Adolescentes

2.6. CONTRATURNO SOCIAL:

O Contraturno Social é uma Entidade que dispõe de uma metodologia de atendimento voltada à promoção de atividades culturais, esportivas, educacionais e de cultura religiosa para crianças de 06 a 12 anos completos.

No período em que estão na Entidade as crianças recebem duas refeições diárias, ou seja, café da manhã e almoço, considerando o período matutino e, em se tratando do período vespertino, recebem almoço e lanche da tarde.

Público Alvo: Os beneficiários tratam-se de filhos de mães trabalhadoras que exerçam atividade geradora de renda fora do lar, crianças sob Medida de Proteção em Entidades de Abrigamento e crianças encaminhadas pelo Conselho Tutelar e Juizado da Vara da Infância e Juventude.

CONTRATURNO SOCIAL

MÊS	CAPACIDADE	DEMANDA ATENDIDA
MARÇO 2011	150 alunos	174
ABRIL 2011	150 alunos	175

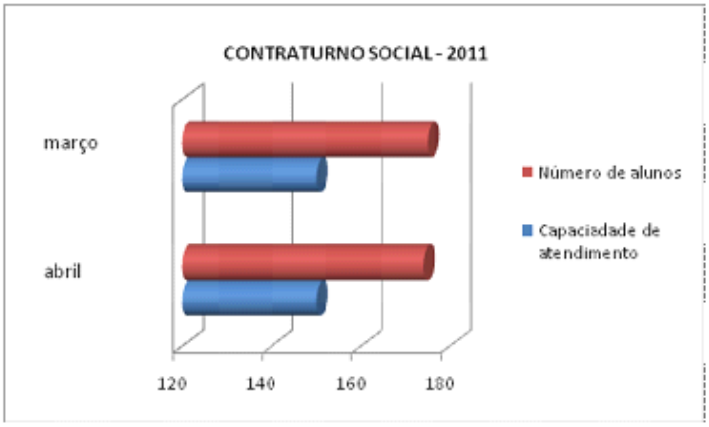

Fonte: Registros do Contraturno Social

Elaboração: Divisão de Proteção Social Especial
Divisão de Proteção Social Básica

3. EXECUÇÃO ORÇAMENTÁRIA

MUNICÍPIO DE TELÊMACO BORBA

DEMONSTRATIVO DO ORÇAMENTO DA CRIANÇA E DO ADOLESCENTE

EXERCÍCIO DE 2011 - Março a Abril

FONTE RECURSO	CÓDIGO	NATREZA	TOTAL AUTORIZADO	VALOR EMPENHADO	SALDO DA DOTAÇÃO
13 SECRETARIA MUN DE ASSISTÊNCIA SOCIAL					
13.001 Gabinete da Secretaria Mun de Assistencia Social					
08.243.08028-121 Manutenção do Conselho Mun dos Direitos da Criança e Adolescent					
100000000	339030000	MATERIAL DE CONSUMO	2.000,00	0,00	2.000,00
100000000	339033000	PASSAGENS E DESPESAS COM LOCOMOÇÃO	1.000,00	0,00	1.000,00
100000000	339036000	OUTROS SERVIÇOS DE TERCEIROS - PESSOA FÍSICA	1.000,00	0,00	1.000,00
100000000	339039000	OUTROS SERVIÇOS DE TERCEIROS - PESSOA	1.000,00	0,00	1.000,00
TOTAL DO PROJETO/ATIVIDADE			5.000,00	0,00	5.000,00
08.243.08028-122 Manutenção do Conselho Tutelar					
100000000	319011000	VENCIMENTOS E VANTAGENS FIXAS - PESSOAL CIVIL	80.000,00	13.465,20	66.534,80
100000000	339030000	MATERIAL DE CONSUMO	22.000,00	642,62	21.357,38
100000000	339039000	OUTROS SERVIÇOS DE TERCEIROS - PESSOA	35.000,00	9.282,42	25.717,58
TOTAL DO PROJETO/ATIVIDADE			137.000,00	23.390,24	113.609,76
13.002 Divisão de Proteção Social Básica					

08.243.08028-126 Manutenção Desp Pessoal Funcionamento CCJ					
100000000	3190110000	VENCIMENTOS E VANTAGENS FIXAS - PESSOAL CIVIL	60.000,00	0,00	60.000,00
100000000	3191130000	OBRIGAÇÕES PATRONAIS	14.000,00	0,00	14.000,00
TOTAL DO PROJETO/ATIVIDADE			74.000,00	0,00	74.000,00
08.244.08022-127 Manutenção Desp Pessoal Funcionamento CRAS					
100000000	3190110000	VENCIMENTOS E VANTAGENS FIXAS - PESSOAL CIVIL	170.000,00	0,00	170.000,00
100000000	3191130000	OBRIGAÇÕES PATRONAIS	36.000,00	0,00	36.000,00
TOTAL DO PROJETO/ATIVIDADE			206.000,00	0,00	206.000,00
13.000 Divisão de Proteção Social Especial					
08.243.08028-128 Manutenção da Divisão de Atendimento ao Menor					
100000000	3190110000	VENCIMENTOS E VANTAGENS FIXAS - PESSOAL CIVIL	460.000,00	68.528,33	391.471,67
100000000	3190130000	OBRIGAÇÕES PATRONAIS	26.000,00	3.773,50	22.226,50
100000000	3190160000	OUTRAS DESPESAS VARIÁVEIS - PESSOAL CIVIL	20.000,00	5.362,26	14.637,74
100000000	3190940000	INDENIZAÇÕES E RESTITUIÇÕES TRABALHISTAS	10.000,00	0,00	10.000,00
100000000	3191130000	OBRIGAÇÕES PATRONAIS	64.000,00	12.113,30	51.886,70
100000000	3191920000	DESPESAS DE EXERCÍCIOS ANTERIORES	6.000,00	3.786,34	2.213,66
100000000	3390300000	MATERIAL DE CONSUMO	46.000,00	1.613,74	44.386,26
3300000729	3390300000	MATERIAL DE CONSUMO	1.000,00	702,69	297,31
3300000731	3390300000	MATERIAL DE CONSUMO	10.000,00	6.574,84	3.425,16
100000000	3390360000	OUTROS SERVIÇOS DE TERCEIROS - PESSOA FÍSICA	30.000,00	0,00	30.000,00
100000000	3390390000	OUTROS SERVIÇOS DE TERCEIROS - PESSOA	35.000,00	6.199,60	28.800,40
100000000	4490520000	EQUIPAMENTOS E MATERIAL PERMANENTE	25.000,00	4.116,00	20.884,00
TOTAL DO PROJETO/ATIVIDADE			733.000,00	112.770,60	620.229,40
13.006 Fundo Municipal dos Direitos da Criança e do Adolescente					
08.243.08028-148 Repasses Doações IR ao FMDCA					
5100000880	3350410000	CONTRIBUIÇÕES	50.000,00	0,00	50.000,00
TOTAL DO PROJETO/ATIVIDADE			50.000,00	0,00	50.000,00
08.243.08028-147 Contraturno Social - CV Guarda Mirim					
100000000	3390300000	MATERIAL DE CONSUMO	50.000,00	6.757,26	43.242,74
TOTAL DO PROJETO/ATIVIDADE			50.000,00	6.757,26	43.242,74
08.243.08028-148 Manutenção do Centro de Convivencia da Juventude					
100000000	3390300000	MATERIAL DE CONSUMO	50.000,00	0,00	50.000,00
100000000	3390360000	OUTROS SERVIÇOS DE TERCEIROS - PESSOA FÍSICA	5.000,00	0,00	5.000,00
100000000	3390390000	OUTROS SERVIÇOS DE TERCEIROS - PESSOA	8.000,00	0,00	8.000,00
100000000	4490520000	EQUIPAMENTOS E MATERIAL PERMANENTE	10.000,00	0,00	10.000,00
TOTAL DO PROJETO/ATIVIDADE			73.000,00	0,00	73.000,00
08.243.08028-149 Manutenção do Contraturno Social					
100000000	3390300000	MATERIAL DE CONSUMO	91.000,00	6.454,36	84.545,64
100000000	3390360000	OUTROS SERVIÇOS DE TERCEIROS - PESSOA FÍSICA	1.000,00	0,00	1.000,00
100000000	3390390000	OUTROS SERVIÇOS DE TERCEIROS - PESSOA	1.000,00	0,00	1.000,00
100000000	4490520000	EQUIPAMENTOS E MATERIAL PERMANENTE	5.000,00	0,00	5.000,00
TOTAL DO PROJETO/ATIVIDADE			98.000,00	6.454,36	91.545,64
08.243.08028-150 Manutenção das Casas Lares					
100000000	3390300000	MATERIAL DE CONSUMO	109.000,00	3.983,68	105.016,32
100000000	3390360000	OUTROS SERVIÇOS DE TERCEIROS - PESSOA FÍSICA	1.000,00	0,00	1.000,00
100000000	3390390000	OUTROS SERVIÇOS DE TERCEIROS - PESSOA	5.000,00	0,00	5.000,00
100000000	4490520000	EQUIPAMENTOS E MATERIAL PERMANENTE	30.000,00	0,00	30.000,00
TOTAL DO PROJETO/ATIVIDADE			145.000,00	3.983,68	141.016,32
08.243.08028-151 Manutenção do Abrigo Transitorio					
100000000	3390300000	MATERIAL DE CONSUMO	87.000,00	2.577,21	84.422,79
100000000	3390360000	OUTROS SERVIÇOS DE TERCEIROS - PESSOA FÍSICA	1.000,00	0,00	1.000,00
100000000	3390390000	OUTROS SERVIÇOS DE TERCEIROS - PESSOA	1.000,00	0,00	1.000,00
100000000	4490520000	EQUIPAMENTOS E MATERIAL PERMANENTE	10.000,00	0,00	10.000,00
TOTAL DO PROJETO/ATIVIDADE			79.000,00	2.577,21	76.422,79
08.243.08028-152 Manutenção do Prog Liberdade Cidadã					
100000000	3390300000	MATERIAL DE CONSUMO	8.000,00	0,00	8.000,00
100000000	3390360000	OUTROS SERVIÇOS DE TERCEIROS - PESSOA FÍSICA	1.000,00	0,00	1.000,00
100000000	3390390000	OUTROS SERVIÇOS DE TERCEIROS - PESSOA	1.000,00	0,00	1.000,00
100000000	4490520000	EQUIPAMENTOS E MATERIAL PERMANENTE	10.000,00	0,00	10.000,00
TOTAL DO PROJETO/ATIVIDADE			20.000,00	0,00	20.000,00
08.243.08028-153 Reforma e Conservação de Casas Lares					
100000000	4490510000	OBRAS E INSTALAÇÕES	60.000,00	0,00	60.000,00
TOTAL DO PROJETO/ATIVIDADE			60.000,00	0,00	60.000,00
08.243.08028-154 Manutenção do Projeto Adolescente Cidadã					
100000000	3390300000	MATERIAL DE CONSUMO	27.000,00	925,89	26.074,11
100000000	3390360000	OUTROS SERVIÇOS DE TERCEIROS - PESSOA FÍSICA	1.000,00	0,00	1.000,00
100000000	3390390000	OUTROS SERVIÇOS DE TERCEIROS - PESSOA	5.000,00	0,00	5.000,00
100000000	4490520000	EQUIPAMENTOS E MATERIAL PERMANENTE	5.000,00	0,00	5.000,00
TOTAL DO PROJETO/ATIVIDADE			38.000,00	925,89	37.074,11
08.243.08028-155 Manutenção do Programa de Promoção e Apoio a Familia					
100000000	3390300000	MATERIAL DE CONSUMO	3.000,00	87,31	2.912,69
100000000	4490520000	EQUIPAMENTOS E MATERIAL PERMANENTE	3.000,00	0,00	3.000,00
TOTAL DO PROJETO/ATIVIDADE			6.000,00	87,31	5.912,69

08.243.08028-156 Reforma e Conservação de Abrigos Transitorios					
100000000	4490510000	OBRAS E INSTALAÇÕES	100.000,00	0,00	100.000,00
TOTAL DO PROJETO/ATIVIDADE			100.000,00	0,00	100.000,00
TOTAL DAS DESPESAS			1.874.000,00	158.948,55	1.717.053,45

FONTES DE RECURSO				
01000	Recursos Ordinários (Livres)	1.813.000,00	149.888,02	1.663.330,98
33729	CONVENIO SECJ/CDECA/088/08/LIBERDADE CIDADÃ	1.000,00	702,69	297,31
33731	Convenio 149/09/ SECJ - Programa Crescer em Familia	10.000,00	6.574,84	3.425,16
61880	Contribuições e Legados de Entidades não Gover. ECA/FMDCA	50.000,00	0,00	50.000,00
TOTAL DAS FONTES		1.874.000,00	158.948,55	1.717.053,45

Elaboração: Controladoria Geral do Município

TERMO DE RATIFICAÇÃO
PROCESSO DE DISPENSA DE LICITAÇÃO Nº: 15/2011

OBJETO: Publicação de Edital de Convocação.
CONTRATADO: TATIANA GUIDA SOUSA LEITE & CIA LTDA ME
CNPJ: 08.796.303/0001-74
VALOR: R$ 45,76 (quarenta e cinco reais e setenta e seis centavos)
CONDIÇÃO DE PAGAMENTO: em até 10 dias úteis após a entrega da Nota Fiscal.
DOTAÇÃO ORÇAMENTÁRIA: 33.90.39.88.01 – Serviços de Divulgação de Atos Oficiais.

Fica dispensada de Licitação a despesa acima especificada, com fundamento no inciso II do artigo 24 da Lei 8.666/93, e em consonância com o contido no referido processo e Parecer Jurídico acostado aos autos, em observância ao contido no art. 26 do mesmo Diploma Legal.

CÂMARA MUNICIPAL DE TELÊMACO BORBA, ESTADO DO PARANÁ, em 20 de maio de 2011.

MARIO CESAR MARCONDES
Presidente

APARECIDO FERRAZ
Secretário de Administração

EXTRATOS CONTRATUAIS
Poder Legislativo
Câmara Municipal de Telêmaco Borba

Contrato nº. 18/2011
Contratante: Câmara Municipal de Telêmaco Borba
Contratado: TATIANA GUIDA SOUSA LEITE & CIA LTDA ME
Objeto: Prestação de serviço de publicação em jornal local, de edital de convocação de servidor aprovado em concurso público, medindo 12 cm x 10 cm, cujo teor vem disposto no modelo constante do processo de dispensa 15/2011
Valor Total: R$ 45,76 (quarenta e cinco reais e setenta e seis centavos)

TERMO DE RATIFICAÇÃO
PROTOCOLO N.º: 2011/22412

PROCESSO DE INEXIGIBILIDADE N.º : 019/2011
CREDOR: BENEDITO ALEIXO DE QUEIROZ & CIA LTDA
CNPJ/MF: N.º78.051.778/0001-17

OBJETO: Fornecimento de vale transporte para funcionários públicos municipais, dentro do Município, Telêmaco Borba- Imbaú e metropolitano, conforme quantidade informada na Planilha Quantitativa com Previsão de Gasto, anexa aos autos (fls. 40). PRAZO DE FORNECIMENTO: 12 meses.

VALOR MÁXIMO ESTIMADO: MENSAL: 50.948,32 (cinqüenta mil, novecentos e quarenta e oito reais trinta e dois centavos), GLOBAL, considerando o período contratado: R$ 611.379,84 (seiscentos e onze mil, trezentos e setenta e nove reais e oitenta e quatro centavos).

FORMA DE PAGAMENTO: Até o décimo dia útil após o mês referente ao fornecimento do objeto, mediante apresentação da nota fiscal correspondente.

CLASSIFICAÇÃO DA DESPESA: 06.005.04.122.0401.2035.3390.3900 - 1000

11.002.12.122.1201.2080.3390.3900 - 1104

12.001.10.301.1001.2105.3390.3900 - 1303

Fica inexigível a Licitação para contratação referente a despesa acima especificada, com fundamento no art. 25, "caput" da Lei 8.666/93, e em consonância com o contido no referido protocolo e Parecer Jurídico acostado aos autos, em observância ao contido no art. 26 do mesmo Diploma Legal.

PAÇO DAS ARAUCÁRIAS, EM TELÊMACO BORBA, ESTADO DO PARANÁ, 23 de maio de 2011.

Arnaldo José Romão
Procurador Geral do Município

Eros Danilo Araújo
Prefeito Municipal

TERMO DE RATIFICAÇÃO
PROTOCOLO N.º: 2011/23762

PROCESSO DE INEXIGIBILIDADE N.º: 016/2011
CREDOR: J. MALUCELLI EQUIPAMENTOS LTDA
CNPJ/MF N.º 95.424.321/0001-20

OBJETO: Aquisição de peças originais para manutenção das máquinas CASE e DYNAPAC, pertencentes à frota do Município, conforme relação informada pela Secretaria Municipal de Obras e Serviços Públicos, anexa aos autos.

PRAZO DE FORNECIMENTO: até 31/12/2011, a contar da assinatura do presente Termo.

VALOR MÁXIMO ESTIMADO: R$ 100.000,00 (cem mil reais).

FORMA DE PAGAMENTO: Até 15 dias após recebimento da cópia da Nota de Empenho, após apresentação da nota fiscal correspondente ao objeto entregue.

CLASSIFICAÇÃO DA DESPESA: 08.005.451.1502.2048.3390.3000-01000 e 08.008.20.122.0401.2054.3390.3900.

Fica inexigível a Licitação para contratação referente a despesa acima especificada, com fundamento no art. 25, inciso I da Lei 8.666/93, e em consonância com o contido no referido protocolo e Parecer Jurídico acostado aos autos, em observância ao contido no art. 26 do mesmo Diploma Legal.

PAÇO DAS ARAUCÁRIAS, EM TELÊMACO BORBA, ESTADO DO PARANÁ, 17 de maio de 2011.

Arnaldo José Romão
Procurador Geral do Município

Eros Danilo Araújo
Prefeito Municipal

MUNICÍPIO DE TELÊMACO BORBA - PODER LEGISLATIVO
CÂMARA MUNICIPAL DE TELÊMACO BORBA
RELATÓRIO DE GESTÃO FISCAL
DEMONSTRATIVO DA DESPESA COM PESSOAL
ORÇAMENTOS FISCAL E DA SEGURIDADE SOCIAL
MAIO/2010 ABRIL/2011

RGF - ANEXO I (LRF, art. 55, inciso I, alínea "a") R$ 1,00

DESPESA COM PESSOAL	DESPESAS EXECUTADAS Maio/2010 a Abril/2011	
	LIQUIDADAS (a)	INSCRITAS EM RESTOS A PAGAR NÃO PROCESSADOS (b)
DESPESA BRUTA COM PESSOAL (I)	2.651.136,01	0,00
Pessoal Ativo	2.616.826,65	0,00
Pessoal Inativo e Pensionistas	34.309,36	0,00
Outras despesas de pessoal decorrentes de contratos de terceirização (§ 1º do art. 18 da LRF)	0,00	0,00
DESPESAS NÃO COMPUTADAS (§ 1º do art. 19 da LRF) (II)	196.191,66	0,00
(-) Indenizações por Demissão e Incentivos à Demissão Voluntária	67.013,56	0,00
(-) Decorrentes de Decisão Judicial	0,00	0,00
(-) Despesas de Exercícios Anteriores	0,00	0,00
(-) Inativos e Pensionistas com Recursos Vinculados	0,00	0,00
(-) Convocação Extraordinária (inciso II, § 6º, art. 57 da CF)	0,00	0,00
(-) Apórdão TCE/PR 1568/06	129.178,10	0,00
DESPESA LÍQUIDA COM PESSOAL (III) = (I - II)	2.454.944,35	0,00
DESPESA TOTAL COM PESSOAL - DTP (IV) = (III a + III b)	2.454.944,35	

APURAÇÃO DO CUMPRIMENTO DO LIMITE LEGAL	VALOR
RECEITA CORRENTE LÍQUIDA - RCL (V)	79.056.433,96
% da DESPESA TOTAL COM PESSOAL - DTP sobre a RCL (VI) = (IV/V) * 100	3,11
LIMITE MÁXIMO (incisos I, II e III do art. 20 da LRF) - 6%	4.743.386,04
LIMITE PRUDENCIAL (parágrafo único do art. 22 da LRF) - 5,7%	4.506.216,74

FONTE: SISTEMA CONTÁBIL

MARIO CESAR MARCONDES
Presidente

SÉRGIO DE SOUZA BUENO
Vice-Presidente

NERI RAFAEL MANGONI
1º Secretário

LIGIA SOUZA MATHEUS BETIM
Coordenadora de Controle Interno

ELIO CESAR ALVES DOS SANTOS
2º Secretário

IVAN PIANCA
Secretário de Finanças

LIGIA MARIA MACIEL DE MELO
CRC - PR 045789/O-8

TERMO DE RATIFICAÇÃO
PROTOCOLO N.º: 2011/23856
PROCESSO DE INEXIGIBILIDADE N.º: 017/2011
CREDORES:

Profissional	CPF/MF	Tema	Valor/R$	datas	Horas
Maria de Fátima Rego Rieli Machado Pereira	714.188.669-95	Fortalecendo a gestão escolar	12.600,30	02 e 03/06 04 e 05/08 08 e 09/09 06 e 07/10 03 e 04/11	60h
Simone Cortiano	544.472.169-49	Desafios a serem transpostos para a implantação da Rede de proteção em Telêmaco Borba	898,88	31/05	8h
Maria Terezinha Bellanda Galuch	496.449.939-91	Contribuições da Teoria histórico cultural para organização curricular	898,88	20/06	8h
Viviane Maria Alessi	027.789.889-71	Organização da Rotina e dos Espaços na Educação Infantil	1806,94	21 e 22/07	16h
TOTAL			R$ 16.205,00		

OBJETO: Contratação de profissionais especializados na área de Educação, para ministração de cursos no Programa de Formação Continuada para os profissionais de Educação Infantil e Fundamental do Município de Telêmaco Borba, conforme acima especificado.
PRAZO DE EXECUÇÃO: de acordo com as datas e quantidade de horas por profissional contratado, conforme acima especificado.
VALOR GLOBAL: R$ 16.205,00 (dezesseis mil, duzentos e cinco reais)
FORMA DE PAGAMENTO: parcela única após o término dos serviços.
DOTAÇÃO ORÇAMENTÁRIA: 11.003.12.122.1201.2081.3390.3600.
Fica inexigível a Licitação para contratação referente a despesa acima especificada, com fundamento no art. 25, inciso II c/c art. 13 inciso VI da Lei 8.666/93, e em consonância com o contido no referido protocolo e Parecer Jurídico acostado aos autos, em observância ao contido no art. 26 do mesmo Diploma Legal.
PAÇO DAS ARAUCÁRIAS, EM TELÊMACO BORBA, ESTADO DO PARANÁ,17 de maio de 2011.

Arnaldo José Romão
Procurador Geral do Município

Eros Danilo Araújo
Prefeito Municipal

TERMO DE RATIFICAÇÃO

PROTOCOLO N.º: 201104/23676
PROCESSO DE DISPENSA DE LICITAÇÃO N.º: 004/2011
CREDOR: SENAI – SERVIÇO NACIONAL DE APRENDIZAGEM INDUSTRIAL
CNPJ/MF : 03.776.284/0016-87
OBJETO: Realização de cursos profissionalizantes referente ao Programa denominado VOCAÇÃO EM AÇÃO de qualificação empreendedora, conforme a seguir especificado:

Curso	Carga horária	n.º de alunos	Valor
Gestão em Marcenaria	148 horas	50 alunos	R$ 22.560,00
Qualificação Madeireira	164 horas	50 alunos	R$ 25.440,00
Hotel de Projetos Inovadores	720 horas	30 alunos	R$ 86.400,00
TOTAL			R$ 134.400,00

PRAZO CONTRATUAL: 12 meses, a partir da assinatura do Contrato.
FORMA DE PAGAMENTO: Até 10 dias após o término de cada curso realizado, conforme a carga horária acima especificada, cujas datas serão definidas pela partes.
VALOR MÁXIMO ESTIMADO: R$ 134.400,00 (cento e trinta e quatro mil e quatrocentos reais), conforme especificado acima.
CLASSIFICAÇÃO DA DESPESA: 09.002.22.661.2201.2061.3390.3900.

Fica dispensada de Licitação a despesa acima especificada, com fundamento no inciso XIII do artigo 24 da Lei 8.666/93, e em consonância com o contido no referido protocolo e Parecer Jurídico acostado aos autos, em observância ao contido no art. 26 do mesmo Diploma Legal.

PAÇO DAS ARAUCÁRIAS, EM TELÊMACO BORBA, ESTADO DO PARANÁ, 19 de maio de 2011.

Arnaldo José Romão
Procurador Geral do Município

Eros Danilo Araújo
Prefeito Municipal

OUVIDORIA MUNICIPAL

INFORMAÇÕES
RECLAMAÇÕES
SUGESTÕES

0800 42 2030