



Boletim Oficial

Instituído pela Lei Mun. 1339 de 14/05/2002 e Regulamentado pelo decreto Mun. 10060

Telêmaco Borba, 23 de novembro de 2020



MUNICÍPIO DE TELÊMACO BORBA
ESTADO DO PARANÁ
Poder Executivo

TERMO DE RATIFICAÇÃO

PROTOCOLO Nº: 41391/2020

INEXIGIBILIDADE Nº: 119/2020

OBJETO: AQUISIÇÃO DE LIVROS DIDÁTICOS – DISCIPLINA DE INGLÊS

FORMA DE PAGAMENTO: 15 dias após entrega da NF

PRAZO DE EXECUÇÃO: 12 (doze) meses

PRAZO DE VIGÊNCIA: 12 (doze) meses

CREDOR: EDITORA MODERNA LTDA.

CNPJ Nº: 62.136.304/0003-08

VALOR GLOBAL: R\$ 189.200,00

CLASSIFICAÇÃO DA DESPESA:

SECRETARIA MUNICIPAL DE FINANÇAS			
CÓDIGO	DOTAÇÃO	RECURSO	VERBA
1076	11.004.12.361.1201.2169.3390.30	000	PRÓPRIA

Fica a despesa acima especificada, com fundamento no artigo 25, da Lei 8.666/93, e em consonância com o contido no referido protocolo e Parecer Jurídico acostado aos autos, em observância ao contido no art. 26 do mesmo Diploma Legal. As sanções e punições relacionadas à execução contratual serão aquelas previstas no Decreto Regulamentar Municipal nº 25.045/2018.

PAÇO DAS ARAUCÁRIAS, EM
 TELÊMACO BORBA, ESTADO DO
 PARANÁ, 23 de novembro de 2020.

MARCIO ARTUR DE MATOS
 Prefeito



MUNICÍPIO DE TELÊMACO BORBA
RELATÓRIO RESUMIDO DA EXECUÇÃO ORÇAMENTÁRIA
BALANÇO ORÇAMENTÁRIO
ORÇAMENTOS FISCAL E DA SEGURIDADE SOCIAL
JANEIRO A OUTUBRO 2020 / BIMESTRE SETEMBRO - OUTUBRO

RREO - Anexo I (LRF, Art. 52, inciso I, alíneas "a" e "b" do inciso II e §1º)

Em Reais

RECEITAS	PREVISÃO INICIAL	PREVISÃO ATUALIZADA (a)	RECEITAS REALIZADAS				SALDO (a-c)
			No Bimestre (b)	% (b/a)	Até o Bimestre (c)	% (c/a)	
RECEITAS (EXCETO INTRA-ORÇAMENTÁRIAS) (I)	271.115.000,00	286.728.306,36	43.719.896,38	15,25	216.658.431,84	75,56	70.069.874,52
RECEITAS CORRENTES	249.615.000,00	261.749.415,48	42.833.308,26	16,36	206.482.342,60	78,89	55.267.072,88
IMPOSTOS, TAXAS E CONTRIBUIÇÕES DE MELHORIA	41.068.000,00	41.068.000,00	8.591.062,89	20,92	35.590.956,24	86,66	5.477.043,76
Impostos	35.927.000,00	35.927.000,00	7.402.214,49	20,60	29.579.957,61	82,33	6.347.042,39
Taxas	5.068.000,00	5.068.000,00	1.183.459,57	23,35	5.988.050,13	118,15	-920.050,13
Contribuição de Melhoria	73.000,00	73.000,00	5.388,83	0,00	22.948,50	0,00	50.051,50
RECEITA DE CONTRIBUIÇÕES	13.172.000,00	13.172.000,00	2.463.974,00	18,71	10.453.121,88	79,36	2.718.878,12
Contribuições Sociais	8.812.000,00	8.812.000,00	1.284.746,75	14,58	6.487.269,13	73,62	2.324.730,87
Contribuição de Intervenção no Domínio Econômico	0,00	0,00	0,00	0,00	0,00	0,00	0,00
Contribuição para o Custeio do Serviço de Iluminação Pública	4.360.000,00	4.360.000,00	1.179.227,25	27,05	3.965.852,75	90,96	394.147,25
RECEITA PATRIMONIAL	24.251.000,00	24.254.706,61	372.024,24	1,53	19.722.899,12	81,32	4.531.807,49
Receitas Imobiliárias	92.000,00	92.000,00	2.127,50	2,31	18.548,04	20,16	73.451,96
Receitas de Valores Mobiliários	24.159.000,00	24.162.706,61	369.896,74	1,53	19.704.351,08	81,55	4.458.355,53
Receita de Concessões e Permissões	0,00	0,00	0,00	0,00	0,00	0,00	0,00
Compensações Financeiras	0,00	0,00	0,00	0,00	0,00	0,00	0,00
Receita Decorrente do Direito de Exploração de Bens Públicos em Áreas de Domínio Público	0,00	0,00	0,00	0,00	0,00	0,00	0,00
Receita da Cessão de Direitos	0,00	0,00	0,00	0,00	0,00	0,00	0,00
Outras Receitas Patrimoniais	0,00	0,00	0,00	0,00	0,00	0,00	0,00
RECEITA AGROPECUÁRIA	0,00	0,00	0,00	0,00	0,00	0,00	0,00
RECEITA INDUSTRIAL	0,00	0,00	0,00	0,00	0,00	0,00	0,00
RECEITA DE SERVIÇOS	1.271.000,00	1.271.000,00	197.118,39	15,51	591.724,47	46,56	679.275,53
Serviços Administrativos e Comerciais Gerais	26.000,00	26.000,00	5.556,97	21,37	31.191,04	119,97	-5.191,04
Serviços e Atividades Referentes à Navegação e ao Transporte	63.000,00	63.000,00	2.070,00	3,29	17.101,60	27,15	45.898,40
Serviços e Atividades referentes à Saúde	660.000,00	660.000,00	186.554,22	28,27	530.762,16	80,42	129.237,84
Serviços e Atividades Financeiras	0,00	0,00	0,00	0,00	0,00	0,00	0,00
Outros Serviços	522.000,00	522.000,00	2.937,20	0,56	12.669,67	2,43	509.330,33
TRANSFERÊNCIAS CORRENTES	165.876.000,00	178.004.632,28	30.701.343,07	17,25	138.010.256,35	77,53	39.994.375,93
Transferências da União e de suas Entidades	56.816.000,00	68.900.632,28	13.457.515,91	19,53	56.965.009,60	82,68	11.935.622,68
Transferências dos Estados e do Distrito Federal e de suas Entidades	76.506.000,00	76.550.000,00	11.712.533,14	15,30	54.742.125,23	71,51	21.807.874,77
Transferências dos Municípios e de suas Entidades	0,00	0,00	0,00	0,00	0,00	0,00	0,00
Transferências de Instituições Privadas	0,00	0,00	0,00	0,00	0,00	0,00	0,00
Transferências de Outras Instituições Públicas	32.554.000,00	32.554.000,00	5.531.294,02	16,99	26.303.121,52	80,80	6.250.878,48
Transferências do Exterior	0,00	0,00	0,00	0,00	0,00	0,00	0,00
Transferências de Pessoas Físicas	0,00	0,00	0,00	0,00	0,00	0,00	0,00
Transferências Provenientes de Depósitos Não Identificados	0,00	0,00	0,00	0,00	0,00	0,00	0,00
OUTRAS RECEITAS CORRENTES	3.977.000,00	3.979.076,59	507.785,67	12,76	2.113.384,54	53,11	1.865.692,05
Multas Administrativas, Contratuais e Judiciais	37.000,00	37.000,00	2.842,63	7,68	11.733,63	31,71	25.266,37

Continua 1/5

Continuação 2/5							
Indenizações, Restituições e Ressarcimentos	1.214.000,00	1.214.000,00	96.295,27	7,93	504.043,15	41,52	709.956,85
Bens, Direitos e Valores Incorporados ao Patrimônio Público	0,00	0,00	0,00	0,00	0,00	0,00	0,00
Demais Receitas Correntes	2.726.000,00	2.728.076,59	408.647,77	14,98	1.597.607,76	58,56	1.130.468,83
RECEITAS DE CAPITAL	21.500.000,00	24.978.890,88	886.588,12	4,12	10.176.089,24	47,28	14.802.801,64
OPERAÇÕES DE CRÉDITO	21.500.000,00	22.201.337,30	704.212,64	3,27	9.345.423,28	43,42	12.855.914,02
Operações de Crédito Internas	21.500.000,00	22.201.337,30	704.212,64	3,27	9.345.423,28	43,42	12.855.914,02
Operações de Crédito Externas	0,00	160.200,00	0,00	0,00	442.100,00	0,00	-281.900,00
ALIENAÇÃO DE BENS	0,00	160.200,00	0,00	0,00	442.100,00	0,00	-281.900,00
Alienação de Bens Móveis	0,00	160.200,00	0,00	0,00	442.100,00	0,00	-281.900,00
Alienação de Bens Imóveis	0,00	0,00	0,00	0,00	0,00	0,00	0,00
AMORTIZAÇÕES DE EMPRÉSTIMOS	0,00	0,00	0,00	0,00	0,00	0,00	0,00
TRANSFERÊNCIAS DE CAPITAL	0,00	2.617.353,58	182.375,48	0,00	388.565,96	0,00	2.228.787,62
Transferências da União e de suas Entidades	0,00	2.617.353,58	182.375,48	0,00	274.565,96	0,00	2.342.787,62
Transferências dos Estados e do Distrito Federal e de suas Entidades	0,00	0,00	0,00	0,00	114.000,00	0,00	-114.000,00
Transferências dos Municípios e de suas Entidades	0,00	0,00	0,00	0,00	0,00	0,00	0,00
Transferências de Instituições Privadas	0,00	0,00	0,00	0,00	0,00	0,00	0,00
Transferências de Outras Instituições Públicas	0,00	0,00	0,00	0,00	0,00	0,00	0,00
Transferências do Exterior	0,00	0,00	0,00	0,00	0,00	0,00	0,00
Transferências de Pessoas Físicas	0,00	0,00	0,00	0,00	0,00	0,00	0,00
Transferências Provenientes de Depósitos Não Identificados	0,00	0,00	0,00	0,00	0,00	0,00	0,00
OUTRAS RECEITAS DE CAPITAL	0,00	0,00	0,00	0,00	0,00	0,00	0,00
Integralização do Capital Social	0,00	0,00	0,00	0,00	0,00	0,00	0,00
Div. Atv. Prov. da Amortiz. de Emp. e Financ.	0,00	0,00	0,00	0,00	0,00	0,00	0,00
Receita Auferida por Detentores de Títulos do Tesouro Nacional Resgatados	0,00	0,00	0,00	0,00	0,00	0,00	0,00
Receitas de Alienação de Certificados de Potencial Adicional de Construção-CEPAC	0,00	0,00	0,00	0,00	0,00	0,00	0,00
Outras Receitas de Capital	0,00	0,00	0,00	0,00	0,00	0,00	0,00
RECEITAS (INTRA-ORÇAMENTÁRIAS) (II)	31.030.000,00	31.030.000,00	3.844.407,75	12,42	19.266.191,25	62,11	11.763.808,75
SUBTOTAL DAS RECEITAS (III) = (I + II)	302.145.000,00	317.758.306,36	47.564.304,13	15,68	235.924.623,09	75,03	81.833.683,27
OPERAÇÕES DE CRÉDITO / REFINANCIAMENTO (IV)	0,00	0,00	0,00	0,00	0,00	0,00	0,00
Operações de Crédito Internas	0,00	0,00	0,00	0,00	0,00	0,00	0,00
Mobiliária	0,00	0,00	0,00	0,00	0,00	0,00	0,00
Contratual	0,00	0,00	0,00	0,00	0,00	0,00	0,00
Operações de Crédito Externas	0,00	0,00	0,00	0,00	0,00	0,00	0,00
Mobiliária	0,00	0,00	0,00	0,00	0,00	0,00	0,00
Contratual	0,00	0,00	0,00	0,00	0,00	0,00	0,00
SUBTOTAL COM REFINANCIAMENTO (V) = (III + IV)	302.145.000,00	317.758.306,36	47.564.304,13	15,68	235.924.623,09	75,03	81.833.683,27
DÉFICIT (VI)	0,00	0,00	0,00	0,00	0,00	0,00	0,00
TOTAL (VII) = (V + VI)	302.145.000,00	317.758.306,36	47.564.304,13	15,68	235.924.623,09	75,03	81.833.683,27
SALDOS DE EXERCÍCIOS ANTERIORES	0,00	27.134.036,87	0,00	0,00	27.134.036,87	0,00	0,00
Recursos Arrecadados em Exercícios Anteriores - RPPS	0,00	0,00	0,00	0,00	0,00	0,00	0,00
Superávit Financeiro Utilizado para Créditos Adicionais	0,00	27.134.036,87	0,00	0,00	27.134.036,87	0,00	0,00
Reabertura de Créditos Adicionais	0,00	0,00	0,00	0,00	0,00	0,00	0,00

Continua 2/5



Continuação 3/5

DESPESAS	DOTAÇÃO INICIAL (d)	DOTAÇÃO ATUALIZADA (e)	DESPESAS EMPENHADAS		SALDO (g) = (e-f)	DESPESAS LIQUIDADAS		SALDO (i) = (e-h)	DESPESAS PAGAS ATÉ O BIMESTRE (j)	INSCRITAS EM RESTOS A PAGAR NÃO PROCESSADOS ² (k)
			No Bimestre	Até o Bimestre (f)		No Bimestre	Até o Bimestre (h)			
DESPESAS (EXCETO INTRA-ORÇAMENTÁRIAS) (VIII)	242.373.000,00	283.148.399,34	30.935.451,60	192.559.727,89	90.588.671,45	32.350.938,20	161.180.028,37	121.968.370,97	160.566.786,52	0,00
DESPESAS CORRENTES	202.871.000,00	229.762.339,86	30.039.277,06	168.886.836,87	60.875.502,99	30.612.336,91	145.989.161,89	83.773.177,97	145.375.920,04	0,00
PESSOAL E ENCARGOS SOCIAIS	115.503.000,00	119.534.809,00	17.223.554,33	89.992.108,97	29.542.700,03	17.218.299,43	89.986.854,07	29.547.954,93	89.926.877,09	0,00
JUROS E ENCARGOS DA DÍVIDA	1.100.000,00	1.700.000,00	296.125,81	1.491.160,24	208.839,76	296.125,81	1.491.160,24	208.839,76	1.491.160,24	0,00
OUTRAS DESPESAS CORRENTES	86.268.000,00	108.527.530,86	12.519.596,92	77.403.567,66	31.123.963,20	13.097.911,67	54.511.147,58	54.016.383,28	53.957.882,71	0,00
DESPESAS DE CAPITAL	37.294.000,00	51.178.059,48	896.174,54	23.672.891,02	27.505.168,46	1.738.601,29	15.190.866,48	35.987.193,00	15.190.866,48	0,00
INVESTIMENTOS	35.848.000,00	50.332.059,48	761.193,52	22.981.881,06	27.350.178,42	1.603.620,27	14.499.856,52	35.832.202,96	14.499.856,52	0,00
INVERSÕES FINANCEIRAS	2.000,00	2.000,00	0,00	0,00	2.000,00	0,00	0,00	2.000,00	0,00	0,00
AMORTIZAÇÃO DA DÍVIDA	1.444.000,00	844.000,00	134.981,02	691.009,96	152.990,04	134.981,02	691.009,96	152.990,04	691.009,96	0,00
RESERVA DE CONTINGÊNCIA	2.208.000,00	2.208.000,00			2.208.000,00			2.208.000,00		0,00
DESPESAS (INTRA-ORÇAMENTÁRIAS) (IX)	23.436.000,00	25.404.562,71	2.219.553,39	20.910.879,40	4.493.683,31	3.844.407,75	19.286.024,96	6.118.537,75	19.286.024,96	0,00
SUBTOTAL DAS DESPESAS (X) = (VIII + IX)	265.809.000,00	308.552.962,05	33.155.004,99	213.470.607,29	95.082.354,76	36.195.345,95	180.466.053,33	128.086.908,72	179.852.811,48	0,00
AMORTIZAÇÃO DA DIV. / REFINANCIAMENTO (XI)										
Amortização da Dívida Interna										
Dívida Mobiliária										
Outras Dívidas										
Amortização da Dívida Externa										
Dívida Mobiliária										
Outras Dívidas										
SUBTOTAL C/ REFINANCIAMENTO (XII) = (X + XI)	265.809.000,00	308.552.962,05	33.155.004,99	213.470.607,29	95.082.354,76	36.195.345,95	180.466.053,33	128.086.908,72	179.852.811,48	0,00
SUPERAVIT (XIII)				22.454.015,80			55.458.569,76		56.071.811,61	
TOTAL (XIV) = (XII + XIII)	265.809.000,00	308.552.962,05	33.155.004,99	235.924.623,09		36.195.345,95	235.924.623,09		235.924.623,09	0,00
RESERVA DO RPPS	36.336.000,00	36.336.000,00			36.336.000,00			36.336.000,00		

RECEITAS INTRA-ORÇAMENTÁRIAS	PREVISÃO INICIAL	PREVISÃO ATUALIZADA (a)	RECEITAS REALIZADAS			SALDO (a-c)
			No Bimestre (b)	% (b/a)	Até o Bimestre (c)	
RECEITAS (INTRA-ORÇAMENTÁRIAS) (II)	31.030.000,00	31.030.000,00	3.844.407,75		19.428.463,51	11.601.536,49
RECEITAS CORRENTES	31.030.000,00	31.030.000,00	3.844.407,75		19.428.463,51	11.601.536,49
RECEITA TRIBUTÁRIA						
Impostos						
Taxas						
Contribuição de Melhoria						
RECEITA DE CONTRIBUIÇÕES	31.030.000,00	31.030.000,00	2.219.553,39		11.304.191,71	19.725.808,29
Contribuições Sociais	31.030.000,00	31.030.000,00	2.219.553,39		11.304.191,71	19.725.808,29
Contribuição de Intervenção no Domínio Econômico						
Contribuição para o Custeio do Serviço de Iluminação Pública						
RECEITA PATRIMONIAL						
Receitas Imobiliárias						
Receitas de Valores Mobiliários						
Receita de Concessões e Permissões						
Compensações Financeiras						

Continua 3/5

RECEITAS DE OUTROS ORÇAMENTOS	PREVISÃO INICIAL	PREVISÃO ATUALIZADA (a)	RECEITAS REALIZADAS			SALDO (a-c)
			No Bimestre (b)	% (b/a)	Até o Bimestre (c)	
Receita Decorrente do Direito de Exploração de Bens Públicos em Áreas de Domínio Público						
Receita da Cessão de Direitos						
Outras Receitas Patrimoniais						
RECEITA AGROPECUÁRIA						
Receita da Produção Vegetal						
Receita da Produção Animal e Derivados						
Outras Receitas Agropecuárias						
RECEITA INDUSTRIAL						
Receita da Indústria Extrativa Mineral						
Receita da Indústria de Transformação						
Receita da Indústria de Construção						
Outras Receitas Industriais						
RECEITA DE SERVIÇOS						
TRANSFERÊNCIAS CORRENTES						
Transferências Intergovernamentais						
Transferências de Instituições Privadas						
Transferências do Exterior						
Transferências de Pessoas						
Transferências de Convênios						
Transferências para o Combate à Fome						
OUTRAS RECEITAS CORRENTES	0,00	0,00	1.624.854,36	0,00	8.124.271,80	0,00
Multas e Juros de Mora						
Indenizações e Restituições						
Receita da Dívida Ativa						
Receita Decorrentes de Aportes Periódicos para Amortização de Déficit Atuarial do RPPS	0,00	0,00	1.624.854,36	0,00	8.124.271,80	0,00
Receitas Correntes Diversas						
RECEITAS DE CAPITAL						
OPERAÇÕES DE CRÉDITO						
Operações de Crédito Internas						
Operações de Crédito Externas						
ALIENAÇÃO DE BENS						
Alienação de Bens Móveis						
Alienação de Bens Imóveis						
AMORTIZAÇÕES DE EMPRÉSTIMOS						
TRANSFERÊNCIAS DE CAPITAL						
Transferências Intergovernamentais						
Transferências de Instituições Privadas						
Transferências do Exterior						
Transferências de Pessoas						
Transferências de Outras Instituições Públicas						
Transferências de Convênios						
Transferências para o Combate à Fome						
OUTRAS RECEITAS DE CAPITAL						
Integralização do Capital Social						
Div. Atv. Prov. da Amortiz. de Emp. e Financ.						
Receita Auferida por Detentores de Títulos do Tesouro Nacional Resgatados						
Receitas de Alienação de Certificados de Potencial Adicional de Construção-CEPAC						
Outras Receitas de Capital						

Continua 4/5



Continuação 5/5

DESPESAS INTRA-ORÇAMENTÁRIAS	DOTAÇÃO		DESPESAS EMPENHADAS		SALDO (g) = (e-f)	DESPESAS LIQUIDADAS		SALDO (i) = (e-h)	DESPESAS PAGAS ATÉ O BIMESTRE (j)	INSCRITAS EM RESTOS A PAGAR NÃO PROCESSADOS (k)
	INICIAL (d)	ATUALIZADA (e)	No Bimestre	Até o Bimestre (f)		No Bimestre	Até o Bimestre (h)			
DESPESAS (INTRA-ORÇAMENTÁRIAS) (IX)	23.436.000,00	25.404.562,71	2.217.964,85	20.868.748,32	4.535.814,39	3.842.819,21	19.243.893,88	6.160.668,83	19.243.893,88	0,00
DESPESAS CORRENTES	23.436.000,00	25.404.562,71	2.217.964,85	20.868.748,32	4.535.814,39	3.842.819,21	19.243.893,88	6.160.668,83	19.243.893,88	0,00
PESSOAL E ENCARGOS SOCIAIS	14.119.000,00	15.655.436,47	2.217.964,85	11.119.622,08	4.535.814,39	2.217.964,85	11.119.622,08	4.535.814,39	11.119.622,08	0,00
JUROS E ENCARGOS DA DÍVIDA										
OUTRAS DESPESAS CORRENTES	9.317.000,00	9.749.126,24	0,00	9.749.126,24	0,00	1.624.854,36	8.124.271,80	1.624.854,44	8.124.271,80	0,00
DESPESAS DE CAPITAL	0,00	0,00	0,00	0,00	0,00	0,00	0,00	0,00	0,00	0,00
INVESTIMENTOS										
INVERSÕES FINANCEIRAS										
AMORTIZAÇÃO DA DÍVIDA										

FONTE: Sistema Contábil, Unidade Responsável Município de Telêmaco Borba

MARCIO ARTUR DE MATOS
Prefeito

CELSE ELLI BURAKOVSKI
Secretário Municipal de Finanças

AGOSTINHO ROMÃO
CRC - PR 55566/O-6

SERGIO RICARDO DZIADZIO
Controle Interno

MUNICÍPIO DE TELÊMACO BORBA
RELATÓRIO RESUMIDO DA EXECUÇÃO ORÇAMENTÁRIA
DEMONSTRATIVO DA EXECUÇÃO DAS DESPESAS POR FUNÇÃO/SUBFUNÇÃO
ORÇAMENTOS FISCAL E DA SEGURIDADE SOCIAL
JANEIRO A OUTUBRO 2020 / BIMESTRE SETEMBRO - OUTUBRO

RREO - Anexo II (LRF, Art. 52, inciso II, alínea "c")

FUNÇÃO / SUBFUNÇÃO	Dotação Inicial	Dotação Atualizada	Despesa Empenhada			Saldo (c) = (a-b)	Despesa Liquidada			Saldo (e) = (a-d)
			No Bimestre	Até o Bimestre	% (b/totalb)		No Bimestre	Até o Bimestre	% (d/total d)	
	(a)	(b)	(b)	(b/totalb)	(c)	(d)	(d/total d)	(e)		
DESPESAS (EXCETO INTRA-ORÇAMENTÁRIAS) (I)	242.373.000,00	283.148.399,34	30.935.451,60	192.559.727,89	90,20	90.588.671,45	32.350.938,20	161.180.028,37	89,31	121.968.370,97
LEGISLATIVA	8.456.000,00	8.452.618,82	935.088,62	5.139.214,65	2,41	3.313.404,17	1.002.308,33	4.916.590,45	2,72	3.536.028,37
Ação Legislativa	8.456.000,00	8.452.618,82	935.088,62	5.139.214,65	2,41	3.313.404,17	1.002.308,33	4.916.590,45	2,72	3.536.028,37
ADMINISTRAÇÃO	26.795.000,00	29.588.633,00	3.176.959,90	21.986.263,60	10,30	7.602.369,40	4.086.512,05	20.351.035,77	11,28	9.237.597,23
Administração Geral	17.334.000,00	20.066.633,00	1.892.233,60	14.926.736,00	6,99	5.139.897,00	2.706.738,95	13.972.106,00	7,74	6.094.527,00
Administração Financeira	4.750.000,00	5.012.000,00	641.127,54	3.801.847,60	1,78	1.210.152,40	784.687,34	3.646.183,42	2,02	1.365.816,58
Controle Interno	561.000,00	301.000,00	27.807,44	157.915,05	0,07	143.084,95	27.471,81	156.543,01	0,09	144.456,99
Tecnologia da Informatização	1.291.000,00	1.318.000,00	262.650,34	1.009.152,94	0,47	308.847,06	154.822,51	778.808,85	0,43	539.191,15
Administração de Receitas	1.526.000,00	1.634.000,00	254.420,94	1.270.455,76	0,60	363.544,24	249.671,32	1.204.385,19	0,67	429.614,81
Comunicação Social	408.000,00	332.000,00	36.902,00	282.704,80	0,13	49.295,20	36.902,00	263.557,00	0,15	68.443,00
Demais Subfunções	925.000,00	925.000,00	61.818,04	537.451,45	0,25	387.548,55	126.218,12	329.452,30	0,18	595.547,70
SEGURANÇA PÚBLICA	3.074.000,00	5.581.000,00	173.329,38	3.426.157,88	1,60	2.154.842,12	197.806,07	3.239.935,90	1,80	2.341.064,10
Defesa Civil	551.000,00	1.651.000,00	35.238,02	190.915,81	0,09	1.460.084,19	39.435,81	182.441,05	0,10	1.468.558,95
Demais Subfunções	2.523.000,00	3.930.000,00	138.091,36	3.235.242,07	1,52	694.757,93	158.370,26	3.057.494,85	1,69	872.505,15
ASSISTÊNCIA SOCIAL	15.944.000,00	15.915.663,76	1.311.651,06	8.433.603,01	3,95	7.482.060,75	1.453.969,45	7.113.653,86	3,94	8.802.009,90
Assistência ao Idoso	575.000,00	507.328,00	26.061,03	294.297,57	0,14	213.030,43	39.120,96	181.261,06	0,10	326.066,94
Assistência à Criança e ao Adolescente	3.670.000,00	4.272.618,16	224.733,96	1.846.881,80	0,87	2.425.736,36	320.289,69	1.195.715,66	0,66	3.076.902,50
Assistência Comunitária	11.699.000,00	11.135.717,60	1.060.856,07	6.292.423,64	2,95	4.843.293,96	1.094.558,80	5.736.677,14	3,18	5.399.040,46
PREVIDÊNCIA SOCIAL	23.589.000,00	23.589.000,00	3.159.794,41	16.807.428,63	7,87	6.781.571,37	3.159.794,41	16.807.428,63	9,31	6.781.571,37
Previdência do Regime Estatutário	21.375.000,00	21.375.000,00	3.073.470,89	16.334.051,85	7,65	5.040.948,15	3.073.470,89	16.334.051,85	9,05	5.040.948,15
Demais Subfunções	2.214.000,00	2.214.000,00	86.323,52	473.376,78	0,22	1.740.623,22	86.323,52	473.376,78	0,26	1.740.623,22
SAÚDE	46.432.000,00	56.242.100,46	6.781.020,45	42.973.481,42	20,13	13.268.619,04	7.942.505,22	31.384.415,68	17,39	24.857.684,78
Atenção Básica	46.030.000,00	51.575.927,72	5.088.291,45	40.191.494,14	18,83	11.384.433,58	7.532.581,90	30.529.230,93	16,92	21.046.696,79
Vigilância Sanitária	170.000,00	283.135,39	1.282,88	115.021,85	0,05	168.113,54	15.517,46	88.866,37	0,05	194.269,02
Vigilância Epidemiológica	232.000,00	747.151,23	1.857,46	130.965,53	0,06	616.185,70	5.774,26	129.583,13	0,07	617.568,10
Demais Subfunções	0,00	3.635.886,12	1.689.588,26	2.535.999,90	1,19	1.099.886,22	388.631,60	636.735,25	0,35	2.999.150,87
TRABALHO	531.000,00	503.000,00	29.601,73	176.748,26	0,08	326.251,74	29.601,73	176.748,26	0,10	326.251,74
Empregabilidade	531.000,00	503.000,00	29.601,73	176.748,26	0,08	326.251,74	29.601,73	176.748,26	0,10	326.251,74
EDUCAÇÃO	49.249.000,00	63.649.191,25	8.274.397,93	39.785.215,91	18,64	23.863.975,34	6.756.022,36	34.647.240,33	19,20	29.001.950,92
Ensino Fundamental	28.637.000,00	38.278.383,48	4.533.076,63	21.569.172,39	10,10	16.709.211,09	3.585.274,64	17.682.521,07	9,80	20.595.862,41
Ensino Superior	904.000,00	460.000,00	45.656,39	354.866,08	0,17	105.133,92	45.158,02	191.087,86	0,11	268.912,14
Educação Infantil	14.753.000,00	16.392.520,98	2.699.570,13	11.918.740,85	5,58	4.473.780,13	2.222.680,92	11.259.434,25	6,24	5.133.086,73
Educação de Jovens e Adultos	134.000,00	134.000,00	16.496,56	84.562,52	0,04	49.437,48	9.798,04	77.864,00	0,04	56.136,00
Educação Especial	22.000,00	22.000,00	0,00	3.696,00	0,00	18.304,00	0,00	3.696,00	0,00	18.304,00
Demais Subfunções	4.799.000,00	8.362.286,79	979.598,22	5.854.178,07	2,74	2.508.108,72	893.110,74	5.432.637,15	3,01	2.929.649,64
CULTURA	6.532.000,00	7.544.846,13	75.870,20	1.056.479,35	0,49	6.488.366,78	84.159,92	587.809,49	0,33	6.957.036,64
Difusão Cultural	6.532.000,00	7.544.846,13	75.870,20	1.056.479,35	0,49	6.488.366,78	84.159,92	587.809,49	0,33	6.957.036,64
URBANISMO	39.929.000,00	46.535.074,79	4.587.615,89	35.526.822,98	16,64	11.008.251,81	4.923.175,99	30.081.926,67	16,67	16.453.148,12
Infra-Estrutura Urbana	21.887.000,00	25.768.718,95	1.960.555,42	17.730.775,51	8,31	8.037.943,44	1.596.788,89	15.234.019,33	8,44	10.534.699,62

Continua 1/3
Continuação 2/3



Serviços Urbanos	14.257.000,00	16.900.055,84	2.137.838,21	14.691.026,61	6,88	2.209.029,23	2.751.211,46	11.898.405,74	6,59	5.001.650,10
Demais Subfunções	3.785.000,00	3.866.300,00	489.222,26	3.105.020,86	1,45	761.279,14	575.175,64	2.949.501,60	1,63	916.798,40
HABITAÇÃO	389.000,00	391.000,00	59.373,70	281.824,89	0,13	109.175,11	58.535,56	278.406,75	0,15	112.593,25
Habituação Urbana	389.000,00	391.000,00	59.373,70	281.824,89	0,13	109.175,11	58.535,56	278.406,75	0,15	112.593,25
GESTÃO AMBIENTAL	3.808.000,00	5.570.200,00	714.085,93	3.611.741,70	1,69	1.958.458,30	575.454,82	2.192.562,04	1,21	3.377.637,96
Controle Ambiental	3.089.000,00	4.906.200,00	643.982,87	3.323.887,75	1,56	1.582.312,25	524.892,52	1.925.474,74	1,07	2.980.725,26
Demais Subfunções	719.000,00	664.000,00	70.103,06	287.853,95	0,13	376.146,05	50.562,30	267.087,30	0,15	396.912,70
AGRICULTURA	100.000,00	100.000,00	0,00	60.722,47	0,03	39.277,53	0,00	60.722,47	0,03	39.277,53
Promoção da Produção Agropecuária	100.000,00	100.000,00	0,00	60.722,47	0,03	39.277,53	0,00	60.722,47	0,03	39.277,53
INDÚSTRIA	3.705.000,00	3.735.000,00	282.702,14	2.017.038,81	0,94	1.717.961,19	369.741,42	1.895.574,88	1,05	1.839.425,12
Promoção Industrial	3.705.000,00	3.735.000,00	282.702,14	2.017.038,81	0,94	1.717.961,19	369.741,42	1.895.574,88	1,05	1.839.425,12
COMÉRCIO E SERVIÇOS	195.000,00	195.000,00	47.698,56	83.927,27	0,04	111.072,73	23.644,89	49.883,26	0,03	145.116,74
Promoção Comercial	100.000,00	100.000,00	34.044,01	61.563,25	0,03	38.436,75	9.990,34	27.519,24	0,02	72.480,76
Turismo	60.000,00	60.000,00	0,00	0,00	0,00	60.000,00	0,00	0,00	0,00	60.000,00
Demais Subfunções	35.000,00	35.000,00	13.654,55	22.364,02	0,01	12.635,98	13.654,55	22.364,02	0,01	12.635,98
DESPORTO E LAZER	8.673.000,00	10.412.173,90	848.732,80	8.630.923,47	4,04	1.781.250,43	1.211.922,49	4.839.189,50	2,68	5.572.984,40
Desporto Comunitário	7.280.000,00	9.109.626,86	536.643,85	7.547.533,32	3,54	1.562.093,54	906.197,49	3.838.012,22	2,13	5.271.614,64
Lazer	307.000,00	395.361,00	196.492,31	336.889,45	0,16	58.471,55	140.391,07	266.193,21	0,15	129.167,79
Demais Subfunções	1.086.000,00	907.186,04	115.596,64	746.500,70	0,35	160.685,34	165.333,93	734.984,07	0,41	172.201,97
ENCARGOS ESPECIAIS	2.764.000,00	2.935.897,23	477.529,30	2.562.133,59	1,20	373.763,64	475.783,49	2.556.904,43	1,42	378.992,80
Serviço da Dívida Interna	2.544.000,00	2.544.000,00	431.106,83	2.182.170,20	1,02	361.829,80	431.106,83	2.182.170,20	1,21	361.829,80
Demais Subfunções	220.000,00	391.897,23	46.422,47	379.963,39	0,18	11.933,84	44.676,66	374.734,23	0,21	17.163,00
RESERVA DE CONTINGÊNCIA	2.208.000,00	2.208.000,00	0,00	0,00	0,00	2.208.000,00	0,00	0,00	0,00	2.208.000,00
Reserva de Contingência	2.208.000,00	2.208.000,00	0,00	0,00	0,00	2.208.000,00	0,00	0,00	0,00	2.208.000,00
DESPESAS (INTRA-ORÇAMENTARIAS) (II)	23.436.000,00	25.404.562,71	2.219.553,39	20.910.879,40	9,80	4.493.683,31	3.844.407,75	19.286.024,96	10,69	6.118.537,75
TOTAL (III) = (I + II)	265.809.000,00	308.552.962,05	33.155.004,99	213.470.607,29	100,00	95.082.354,76	36.195.345,95	180.466.053,33	100,00	128.086.908,72

FONTE: Sistema Contábil, Unidade Responsável Município de Telêmaco Borba

MARCIO ARTUR DE MATOS
PrefeitoCELSE ELLI BURAKOVSKI
Secretário Municipal de FinançasAGOSTINHO ROMÃO
CRC - PR 55566/O-6SERGIO RICARDO DZIADZIO
Controle Interno

FUNÇÃO/SUBFUNÇÃO ORÇAMENTÁRIA	DOTAÇÃO INICIAL	DOTAÇÃO ATUALIZADA	DESPESAS EMPENHADAS			SALDO	DESPESAS LIQUIDADAS			SALDO
			No Bimestre	Até o Bimestre	%		No Bimestre	Até o Bimestre	%	
INTRA-	(a)	(b)	(b/total b)	(c) = (a-b)	(d)	(d/total d)	(e) = (a-d)			
DESPESAS (INTRA-ORÇAMENTARIAS) (II)	23.436.000,00	25.404.562,71	2.219.553,39	20.910.879,40	9,80	4.493.683,31	3.844.407,75	19.286.024,96	10,69	6.118.537,75
LEGISLATIVA	335.000,00	335.000,00	42.131,08	204.403,34	0,10	130.596,66	42.131,08	204.403,34	0,11	130.596,66
Ação Legislativa	335.000,00	335.000,00	42.131,08	204.403,34	0,10	130.596,66	42.131,08	204.403,34	0,11	130.596,66
ADMINISTRAÇÃO	2.174.000,00	6.669.126,24	245.399,89	6.266.566,41	2,94	402.559,83	1.870.254,25	4.641.711,97	2,57	2.027.414,27
Administração Geral	1.372.000,00	5.861.626,24	172.272,60	5.580.890,43	2,61	280.735,81	1.797.126,96	3.956.035,99	2,19	1.905.590,25
Administração Financeira	269.000,00	274.500,00	22.851,81	232.151,71	0,11	42.348,29	22.851,81	232.151,71	0,13	42.348,29
Controle Interno	160.000,00	97.000,00	2.049,12	90.564,09	0,04	6.435,91	2.049,12	90.564,09	0,05	6.435,91
Tecnologia da Informação	76.000,00	90.000,00	8.556,74	73.574,98	0,03	16.425,02	8.556,74	73.574,98	0,04	16.425,02
Administração de Receitas	240.000,00	286.000,00	32.658,22	239.107,27	0,11	46.892,73	32.658,22	239.107,27	0,13	46.892,73
Comunicação Social	57.000,00	60.000,00	7.011,40	50.277,93	0,02	9.722,07	7.011,40	50.277,93	0,03	9.722,07
SEGURANÇA PÚBLICA	97.000,00	123.000,00	11.192,39	100.135,99	0,05	22.864,01	11.192,39	100.135,99	0,06	22.864,01
Demais Subfunções	97.000,00	123.000,00	11.192,39	100.135,99	0,05	22.864,01	11.192,39	100.135,99	0,06	22.864,01

Continua 2/3
Continuação 3/3

ASSISTÊNCIA SOCIAL	1.501.000,00	1.500.000,00	140.724,50	1.260.171,11	0,59	239.828,89	140.724,50	1.260.171,11	0,70	239.828,89
Assistência à Criança e ao Adolescente	80.000,00	80.000,00	4.135,31	54.254,46	0,03	25.745,54	4.135,31	54.254,46	0,03	25.745,54
Assistência Comunitária	1.421.000,00	1.420.000,00	136.589,19	1.205.916,65	0,56	214.083,35	136.589,19	1.205.916,65	0,67	214.083,35
SAÚDE	6.368.000,00	6.757.000,00	575.821,55	5.559.522,82	2,60	1.197.477,18	575.821,55	5.559.522,82	3,08	1.197.477,18
Atenção Básica	6.368.000,00	6.757.000,00	575.821,55	5.559.522,82	2,60	1.197.477,18	575.821,55	5.559.522,82	3,08	1.197.477,18
TRABALHO	67.000,00	66.000,00	3.856,40	53.956,11	0,03	12.043,89	3.856,40	53.956,11	0,03	12.043,89
Empregabilidade	67.000,00	66.000,00	3.856,40	53.956,11	0,03	12.043,89	3.856,40	53.956,11	0,03	12.043,89
EDUCAÇÃO	9.856.000,00	6.636.436,47	939.919,48	4.595.430,38	2,15	2.041.006,09	939.919,48	4.595.430,38	2,55	2.041.006,09
Ensino Fundamental	3.200.000,00	3.641.836,11	467.646,22	2.361.008,85	1,11	1.280.827,26	467.646,22	2.361.008,85	1,31	1.280.827,26
Ensino Superior	30.000,00	37.000,00	6.562,40	26.536,33	0,01	10.463,67	6.562,40	26.536,33	0,01	10.463,67
Educação Infantil	2.040.000,00	2.396.600,36	382.975,30	1.826.048,65	0,86	570.551,71	382.975,30	1.826.048,65	1,01	570.551,71
Educação de Jovens e Adultos	21.000,00	21.000,00	1.861,64	12.295,61	0,01	8.704,39	1.861,64	12.295,61	0,01	8.704,39
Demais Subfunções	4.565.000,00	540.000,00	80.873,92	369.540,94	0,17	170.459,06	80.873,92	369.540,94	0,20	170.459,06
CULTURA	149.000,00	125.000,00	12.085,01	112.239,84	0,05	12.760,16	12.085,01	112.239,84	0,06	12.760,16
Difusão Cultural	149.000,00	125.000,00	12.085,01	112.239,84	0,05	12.760,16	12.085,01	112.239,84	0,06	12.760,16
URBANISMO	2.007.000,00	2.048.000,00	182.554,43	1.730.113,15	0,81	317.886,85	182.554,43	1.730.113,15	0,96	257.857,27
Infra-Estrutura Urbana	1.020.000,00	1.080.000,00	103.934,15	910.564,79	0,43	169.435,21	103.934,15	910.564,79	0,50	169.435,21
Serviços Urbanos	640.000,00	600.000,00	45.730,33	511.577,94	0,24	88.422,06	45.730,33	511.577,94	0,28	88.422,06
Demais Subfunções	347.000,00	368.000,00	32.889,95	307.970,42	0,14	60.029,58	32.889,95	307.970,42	0,17	60.029,58
HABITAÇÃO	40.000,00	38.000,00	3.829,64	33.080,70	0,02	4.919,30	3.829,64	33.080,70	0,02	4.919,30
Habituação Urbana	40.000,00	38.000,00	3.829,64	33.080,70	0,02	4.919,30	3.829,64	33.080,70	0,02	4.919,30
GESTÃO AMBIENTAL	385.000,00	688.000,00	27.265,63	638.952,39	0,30	49.047,61	27.265,63	638.952,39	0,35	49.047,61
Controle Ambiental	300.000,00	604.000,00	22.047,61	564.338,24	0,26	39.661,76	22.047,61	564.338,24	0,31	39.661,76
Demais Subfunções	85.000,00	84.000,00	5.218,02	74.614,15	0,03	9.385,85	5.218,02	74.614,15	0,04	9.385,85
INDÚSTRIA	135.000,00	135.000,00	10.962,07	116.212,40	0,05	18.787,60	10.962,07	116.212,40	0,06	18.787,60
Promoção Industrial	135.000,00	135.000,00	10.962,07	116.212,40	0,05	18.787,60	10.962,07	116.212,40	0,06	18.787,60
DESPORTO E LAZER	322.000,00	284.000,00	23.811,32	240.094,76	0,11	43.905,24	23.811,32	240.094,76	0,13	43.905,24
Desporto Comunitário	285.000,00	247.000,00	20.907,23	209.911,47	0,10	37.088,53	20.907,23	209.911,47	0,12	37.088,53
Lazer	25.000,00	23.000,00	1.776,03	18.542,99	0,01	4.457,01	1.776,03	18.542,99	0,01	4.457,01
Demais Subfunções	12.000,00	14.000,00	1.128,06	11.640,30	0,01	2.359,70	1.128,06	11.640,30	0,01	2.359,70



MUNICÍPIO DE TELÊMACO BORBA
RELATÓRIO RESUMIDO DA EXECUÇÃO ORÇAMENTÁRIA
DEMONSTRATIVO DA RECEITA CORRENTE LÍQUIDA
ORÇAMENTOS FISCAL E DA SEGURIDADE SOCIAL
NOVEMBRO 2019 A OUTUBRO 2020

RREO - Anexo 3 (LRF, Art. 53, Inciso I)

R\$ 1,00

ESPECIFICAÇÃO	EVOLUÇÃO DA RECEITA REALIZADA NOS ÚLTIMOS 12 MESES												TOTAL	PREV ATUAL
	11/2019	12/2019	01/2020	02/2020	03/2020	04/2020	05/2020	06/2020	07/2020	08/2020	09/2020	10/2020		
RECEITAS CORRENTES (I)	19.912.945,20	31.442.857,80	23.621.633,91	22.463.447,10	19.425.585,46	20.803.724,30	18.533.134,62	23.718.106,68	31.251.785,94	19.367.121,27	22.308.660,77	25.040.215,11	277.889.218,16	289.870.415,48
Impostos, Taxas e Contribuições de Melhoria	3.155.534,10	4.117.319,31	3.402.412,37	3.072.111,05	2.755.584,34	2.680.231,74	2.735.619,80	3.279.217,88	5.604.292,80	3.470.423,37	3.801.388,42	4.789.674,47	42.863.909,65	41.068.000,00
IPU	255.207,79	223.060,39	152.756,07	111.177,92	109.882,81	59.344,50	99.319,05	432.020,25	2.345.221,55	395.537,52	338.854,36	331.350,87	4.853.614,10	4.547.000,00
ISSQN	2.201.355,16	2.688.107,31	2.163.631,91	1.586.863,65	1.735.172,61	1.751.971,29	1.559.198,09	1.710.641,21	1.780.971,47	1.897.832,61	2.304.980,33	3.171.595,39	24.452.321,02	24.584.000,00
ITBI	99.973,16	205.719,54	223.432,41	137.490,24	135.597,17	127.274,91	160.947,43	161.539,51	209.923,53	243.807,37	219.428,58	306.321,88	2.231.455,73	1.591.000,00
IRRF	308.016,61	617.993,11	305.259,13	368.655,07	372.705,37	395.176,28	384.195,23	361.606,32	360.861,19	337.738,46	359.207,13	370.675,93	4.542.089,83	3.882.000,00
Outros Impostos, Taxas e Contribuições de Melhoria	290.981,38	482.448,96	557.332,85	867.924,17	402.226,38	346.467,76	531.966,01	613.410,59	907.315,06	595.507,41	579.118,00	609.730,40	6.784.428,97	6.464.000,00
RECEITA DE CONTRIBUIÇÕES	975.390,12	1.623.395,60	969.352,57	1.006.515,66	986.547,56	1.070.502,88	999.872,79	996.862,27	967.654,46	991.839,69	1.436.522,82	1.027.451,18	13.051.907,60	13.172.000,00
RECEITA PATRIMONIAL	359.689,15	4.007.724,35	1.123.912,62	646.276,41	106.587,95	3.951.112,97	4.157.205,63	4.067.040,71	5.249.126,11	49.612,48	29.834,80	342.189,44	24.090.312,62	24.254.706,61
Rendimentos de Aplicação Financeira	356.210,31	4.004.250,66	1.120.438,93	642.791,44	103.102,98	3.949.399,77	4.156.044,10	4.065.861,62	5.247.964,58	48.850,92	28.771,05	341.125,69	24.064.812,05	24.162.706,61
Outras Receitas Patrimoniais	3.478,84	3.473,69	3.473,69	3.484,97	3.484,97	1.713,20	1.161,53	1.179,09	1.161,53	761,56	1.063,75	1.063,75	25.500,57	92.000,00
RECEITA AGROPECUÁRIA														
RECEITA INDUSTRIAL														
RECEITA DE SERVIÇOS	6.973,12	131.467,97	6.882,18	71.070,63	38.932,77	1.107,04	68.734,08	67.631,95	132.868,49	5.578,94	67.606,77	129.511,62	730.165,56	1.271.000,00
TRANSFERÊNCIAS CORRENTES	14.966.388,29	21.022.490,99	17.996.677,61	17.527.497,11	15.120.273,68	12.944.816,21	10.441.176,72	15.162.682,22	19.141.057,23	14.510.237,44	16.851.412,66	18.365.498,03	194.050.208,19	206.125.632,28
Cota-Parte do FPM	3.471.274,05	5.917.949,22	3.502.852,13	5.061.464,97	2.959.578,65	2.901.042,25	3.030.932,39	2.467.341,55	4.253.444,46	2.701.890,42	2.176.396,53	2.928.551,22	41.372.717,84	47.994.000,00
Cota-Parte do ICMS	5.717.229,18	7.739.260,48	6.108.683,74	5.726.223,77	5.885.248,41	4.645.701,17	3.319.134,16	5.702.746,54	5.451.973,54	5.344.978,64	6.886.187,22	6.353.319,18	68.880.686,03	81.385.000,00
Cota-Parte do IPVA	252.362,43	337.935,71	3.864.366,41	1.894.649,61	1.801.306,05	433.636,78	449.601,25	454.281,16	423.716,24	383.854,66	485.348,29	410.987,02	11.192.045,61	11.240.000,00
Cota-Parte do ITR	1.567.152,98	0,00	308,69	333,04	231,88	34,50	12,32	0,00	164,83	55,23	2.775,50	3.106.899,03	4.677.968,00	2.220.000,00
Transferências da LC 61/1989	100.249,61	117.834,15	84.635,83	87.494,33	80.744,54	72.461,54	72.248,72	64.972,66	78.050,28	90.266,45	106.028,77	121.345,68	1.076.332,58	1.065.000,00
Transferências do FUNDEB	2.507.117,12	2.891.095,92	3.501.218,35	3.433.938,23	2.540.216,46	2.435.433,99	1.873.879,22	2.044.050,32	2.578.279,18	2.364.811,75	2.747.415,68	2.783.878,34	31.701.334,56	32.594.000,00
Outras Transferências Correntes	1.351.002,92	4.018.415,51	934.612,46	1.323.393,16	1.852.947,69	2.456.505,98	1.695.368,66	4.429.289,39	6.355.428,70	3.624.380,29	4.447.260,67	2.660.517,56	35.149.123,59	29.667.632,28
OUTRAS RECEITAS CORRENTES	448.970,42	540.459,58	120.596,56	139.976,24	417.659,16	155.953,46	130.525,60	144.671,65	156.786,85	339.429,35	121.895,30	385.890,37	3.102.814,54	3.979.076,59
DEDUÇÕES (II)	3.123.255,47	7.726.885,47	4.385.910,44	3.797.871,88	2.973.533,19	6.226.620,12	6.147.626,90	6.421.384,25	7.501.407,17	2.448.391,75	2.662.433,26	3.629.180,05	57.043.498,95	57.016.000,00
Contrib. do Servidor para o Plano de Previdência e Rendim. Aplic. Financeiras RPPS	809.995,44	5.074.868,51	1.604.094,02	1.149.266,76	657.475,14	4.523.113,85	4.679.375,53	4.589.651,25	5.711.518,34	650.799,25	637.702,59	955.923,45	31.043.784,13	26.562.000,00
Comp. Financ. Regimes Prev.	91.606,40	183.343,78	69.647,07	94.572,00	170.636,17	91.931,04	93.864,63	93.864,63	93.046,63	93.383,45	93.383,45	89.036,20	1.258.315,45	2.333.000,00
Dedução Rec. Formação FUNDEB	2.221.653,63	2.468.673,18	2.712.169,35	2.554.033,12	2.145.421,88	1.610.575,23	1.374.385,74	1.737.868,37	1.696.842,20	1.704.209,05	1.931.347,22	2.584.220,40	24.741.399,37	28.121.000,00
RECEITA CORRENTE LÍQUIDA (III)=(I-II)	16.789.689,73	23.715.972,33	19.235.723,47	18.665.575,22	16.452.052,27	14.578.104,18	12.385.508,72	17.296.722,43	23.750.378,77	16.918.729,52	19.646.227,51	21.411.035,06	220.845.719,21	232.854.415,48
(-) Transferências obrigatórias da União relativas às emendas individuais (art. 166-A, § 1º, da CF) (IV)	0,00	0,00	0,00	0,00	0,00	0,00	0,00	0,00	0,00	0,00	0,00	0,00	0,00	0,00
RECEITA CORRENTE LÍQUIDA AJUSTADA PARA CÁLCULO DOS LIMITES DE ENDIVIDAMENTO (V) = (III - IV)	16.789.689,73	23.715.972,33	19.235.723,47	18.665.575,22	16.452.052,27	14.578.104,18	12.385.508,72	17.296.722,43	23.750.378,77	16.918.729,52	19.646.227,51	21.411.035,06	220.845.719,21	232.854.415,48
(-) Transferências obrigatórias da União relativas às emendas de bancada (art. 166, § 16, da CF) (VI)	0,00	0,00	0,00	0,00	0,00	0,00	0,00	0,00	0,00	0,00	0,00	0,00	0,00	0,00
RECEITA CORRENTE LÍQUIDA AJUSTADA PARA CÁLCULO DOS LIMITES DA DESPESA COM PESSOAL (VII) = (V - VI)	16.789.689,73	23.715.972,33	19.235.723,47	18.665.575,22	16.452.052,27	14.578.104,18	12.385.508,72	17.296.722,43	23.750.378,77	16.918.729,52	19.646.227,51	21.411.035,06	220.845.719,21	232.854.415,48

FONTE: Sistema Atende-Net - IPM, Unidade Responsável: MUNICÍPIO DE TELÊMACO BORBA, Emissão: 18/11/2020, às 14:30:30.

MARCIO ARTUR DE MATOS
Prefeito

CELSE ELLI BURAKOVSKI
Secretário Municipal de Finanças

AGOSTINHO ROMÃO
CRC - PR 55566/O-6

SERGIO RICARDO DZIADZIO
Controlador Interno



MUNICÍPIO DE TELÊMACO BORBA
 RELATÓRIO RESUMIDO DA EXECUÇÃO ORÇAMENTÁRIA
DEMONSTRATIVO DAS RECEITAS E DESPESAS PREVIDENCIÁRIAS DO REGIME PRÓPRIO DOS SERVIDORES PÚBLICOS
 ORÇAMENTO DA SEGURIDADE SOCIAL
 JANEIRO A OUTUBRO 2020 / BIMESTRE SETEMBRO - OUTUBRO

RREO - Anexo 4 (LRF, Art. 53, inciso II)

R\$ 1,00

PLANO PREVIDENCIÁRIO						
RECEITAS	PREVISÃO INICIAL	PREVISÃO ATUALIZADA	RECEITAS REALIZADAS			
			Até o Bimestre 2020		Até o Bimestre 2019	
RECEITAS CORRENTES (I)	59.925.000,00	59.925.000,00	45.785.532,48		46.409.978,93	
Receita de Contribuições dos Segurados	8.812.000,00	8.812.000,00	6.487.269,13		5.987.145,21	
Civil	8.812.000,00	8.812.000,00	6.487.269,13		5.987.145,21	
Ativo	8.812.000,00	8.812.000,00	6.487.269,13		5.968.144,42	
Inativo	0,00	0,00	0,00		0,00	
Pensionista	0,00	0,00	0,00		19.000,79	
Militar						
Ativo						
Inativo						
Pensionista						
Receita de Contribuições Patronais	31.030.000,00	31.030.000,00	11.141.919,45		19.034.835,02	
Civil	31.030.000,00	31.030.000,00	11.141.919,45		19.034.835,02	
Ativo	31.030.000,00	31.030.000,00	11.141.919,45		19.034.835,02	
Inativo						
Pensionista						
Militar						
Ativo						
Inativo						
Pensionista						
Em Regime de Parcelamento de Débitos						
Receita Patrimonial	17.750.000,00	17.750.000,00	19.047.432,83		19.219.146,00	
Receitas Imobiliárias	0,00	0,00	0,00		0,00	
Receitas de Valores Mobiliários	17.750.000,00	17.750.000,00	19.047.432,83		19.219.146,00	
Outras Receitas Patrimoniais	0,00	0,00	0,00		0,00	
Receita de Serviços	0,00	0,00	0,00		0,00	
Outras Receitas Correntes	2.333.000,00	2.333.000,00	9.108.911,07		2.168.852,70	
Compensação Previdenciária do RGPS para o RPPS	2.333.000,00	2.333.000,00	983.365,27		2.167.659,76	
Aportes Periódicos para Amortização de Déficit Atuarial do RPPS (II)	0,00	0,00	8.124.271,80		0,00	
Demais Receitas Correntes	0,00	0,00	1.274,00		1.192,94	
RECEITAS DE CAPITAL (III)	0,00	0,00	0,00		0,00	
Alienação de Bens, Direitos e Ativos	0,00	0,00	0,00		0,00	
Amortização de Empréstimos	0,00	0,00	0,00		0,00	
Outras Receitas de Capital	0,00	0,00	0,00		0,00	
TOTAL DAS RECEITAS PREVIDENCIÁRIAS RPPS - (IV) = (I + III - II)	59.925.000,00	59.925.000,00	37.661.260,68		46.409.978,93	
DESPESAS	DOTAÇÃO INICIAL	DOTAÇÃO ATUALIZADA	DESPESAS EMPENHADAS		DESPESAS LIQUIDADAS	
			Até o Bimestre 2020	Até o Bimestre 2019	Até o Bimestre 2020	Até o Bimestre 2019
DESPESAS PREVIDENCIÁRIAS - RPPS (EXCETO INTRA-ORÇAMENTÁRIAS) (IV)	23.589.000,00	23.589.000,00	16.807.428,63	15.946.062,18	16.807.428,63	15.946.062,18
ADMINISTRAÇÃO	2.214.000,00	2.214.000,00	473.376,78	538.236,81	473.376,78	538.236,81
Despesas Correntes	2.184.000,00	2.184.000,00	473.376,78	538.236,81	473.376,78	538.236,81
Despesas de Capital	30.000,00	30.000,00	0,00	0,00	0,00	0,00
PREVIDÊNCIA	21.375.000,00	21.375.000,00	16.334.051,85	15.407.825,37	16.334.051,85	15.407.825,37
Pessoal Civil	19.150.000,00	19.150.000,00	15.797.701,20	14.121.849,23	15.797.701,20	14.121.849,23
Aposentadorias	14.150.000,00	14.150.000,00	12.743.404,72	11.221.598,18	12.743.404,72	11.221.598,18
Pensões	4.000.000,00	4.000.000,00	2.997.067,76	2.656.730,16	2.997.067,76	2.656.730,16
Outros Benefícios Previdenciários	1.000.000,00	1.000.000,00	57.228,72	243.520,89	57.228,72	243.520,89
Outras Despesas Previdenciárias	2.225.000,00	2.225.000,00	536.350,65	1.285.976,14	536.350,65	1.285.976,14
Compensação Previdenciária do RGPS para o RPPS	0,00	0,00	0,00	0,00	0,00	0,00
Demais Despesas Previdenciárias	2.225.000,00	2.225.000,00	536.350,65	1.285.976,14	536.350,65	1.285.976,14
DESPESAS PREVIDENCIÁRIAS - RPPS (INTRA-ORÇAMENTÁRIAS) (V)						
TOTAL DAS DESPESAS PREVIDENCIÁRIAS RPPS (VI) = (IV + V)	23.589.000,00	23.589.000,00	16.807.428,63	15.946.062,18	16.807.428,63	15.946.062,18
RESULTADO PREVIDENCIÁRIO (VII) = (III - VI)	36.336.000,00	36.336.000,00	20.853.832,05	30.463.916,75	20.853.832,05	30.463.916,75
RECURSOS RPPS ARRECADADOS EM EXERCÍCIOS	PREVISÃO ORÇAMENTÁRIA					
VALOR						
RESERVA ORÇAMENTÁRIA DO RPPS	PREVISÃO ORÇAMENTÁRIA					
VALOR	36.336.000,00					
APORTES DE RECURSOS PARA O PLANO PREVIDENCIÁRIO DO RPPS	APORTES REALIZADOS					
Plano de Amortização - Contribuição Patronal Suplementar						
Plano de Amortização - Aporte Periódico de Valores Predefinidos						
Outros Aportes para o RPPS						
Recursos para Cobertura de Déficit Financeiro						
BENS E DIREITOS DO RPPS	PERÍODO DE REFERÊNCIA					
	2020		2019			
CAIXA		0,00		0,00		
BANCOS CONTA MOVIMENTO		180.631,68		15.861,96		
INVESTIMENTOS		209.667.215,38		199.447.479,47		
OUTROS BENS E DIREITOS		0,00		0,00		

Continua (1/2)



PLANO FINANCEIRO						
RECEITAS PREVIDENCIÁRIAS - RPPS	PREVISÃO INICIAL	PREVISÃO ATUALIZADA	RECEITAS REALIZADAS			
			Até o Bimestre 2020		Até o Bimestre 2019	
RECEITAS CORRENTES (VIII) Receita de Contribuições dos Segurados Civil Ativo Inativo Pensionista Militar Ativo Inativo Pensionista Receita de Contribuições Patronais Civil Ativo Inativo Pensionista Militar Ativo Inativo Pensionista Em Regime de Parcelamento de Débitos Receita Patrimonial Receitas Imobiliárias Receitas de Valores Mobiliários Outras Receitas Patrimoniais Receita de Serviços Outras Receitas Correntes Compensação Previdenciária do RGPS para o RPPS Demais Receitas Correntes RECEITAS DE CAPITAL (IX) Alienação de Bens, Direitos e Ativos Amortização de Empréstimos Outras Receitas de Capital						
TOTAL DAS RECEITAS PREVIDENCIÁRIAS RPPS - (X) = (VIII + IX)						
DESPESAS PREVIDENCIÁRIAS - RPPS	DOTAÇÃO INICIAL	DOTAÇÃO ATUALIZADA	DESPESAS EMPENHADAS		DESPESAS LIQUIDADAS	
			Até o Bimestre 2020	Até o Bimestre 2019	Até o Bimestre 2020	Até o Bimestre 2019
ADMINISTRAÇÃO (XI) Despesas Correntes Despesas de Capital PREVIDÊNCIA (XII) Benefícios - Civil Aposentadorias Pensões Outros Benefícios Previdenciários Benefícios - Militar Reformas Pensões Outros Benefícios Previdenciários Outras Despesas Previdenciárias Compensação Previdenciária do RPPS para o RGPS Demais Despesas Previdenciárias						
TOTAL DAS DESPESAS PREVIDENCIÁRIAS RPPS (XIII) = (XI + XII)						
RESULTADO PREVIDENCIÁRIO (XIV) = (X - XIII)						
APORTES DE RECURSOS PARA O PLANO FINANCEIRO DO RPPS	APORTES REALIZADOS					
Recursos para Cobertura de Insuficiências Financeiras <u>Recursos para Formação de Reserva</u>						

FONTE: Sistema Contábil, Unidade Responsável Município de Telêmaco Borba

Nota:
O Ente não fez a opção pela segregação das massas de segurados, portanto não apresenta o o quadro do Plano Financeiro.

AGOSTINHO ROMÃO
CRC - PR 55566/O-6

SERGIO RICARDO DZIADZIO
Controle Interno

CELSO ELLI BURAKOVSKI
Secretario Municipal de Finanças

MARCIO ARTUR DE MATOS
Prefeito



MUNICÍPIO DE TELÊMACO BORBA
 RELATORIO RESUMIDO DA EXECUÇÃO ORÇAMENTÁRIA
 DEMONSTRATIVO DOS RESULTADOS PRIMÁRIO E NOMINAL
 ORÇAMENTOS FISCAL E DA SEGURIDADE SOCIAL
 JANEIRO A OUTUBRO 2020 / BIMESTRE SETEMBRO - OUTUBRO

RREO - ANEXO 6 (LRF, art 53, inciso III)

Em reais

ACIMA DA LINHA		Até o Bimestre/2020						
RECEITAS PRIMÁRIAS	PREVISÃO ATUALIZADA	RECEITAS REALIZADAS					(a)	
RECEITAS CORRENTES (I)	261.749.415,48						206.482.342,60	
Impostos, Taxas e Contribuições de Melhoria	41.068.000,00						35.590.956,24	
IPTU	4.547.000,00						4.375.255,92	
ISS	24.584.000,00						19.662.858,55	
ITBI	1.591.000,00						1.925.763,03	
IRRF	3.882.000,00						3.616.080,11	
Outros Impostos, Taxas e Contribuições de Melhoria	6.464.000,00						6.010.998,63	
Contribuições	13.172.000,00						10.453.121,88	
Receita Patrimonial	24.254.706,61						19.722.899,12	
Aplicações Financeiras (II)	24.162.706,61						19.704.351,08	
Outras Receitas Patrimoniais	92.000,00						18.548,04	
Transferências Correntes	178.004.632,28						138.010.256,35	
Cota-Parte do FPM	39.055.000,00						25.931.423,58	
Cota-Parte do ICMS	65.108.000,00						44.339.357,25	
Cota-Parte do IPVA	8.992.000,00						8.481.397,76	
Cota-Parte do ITR	1.776.000,00						2.488.652,08	
Transferências da LC 87/1996	0,00						0,00	
Transferências da LC 61/1989	0,00						0,00	
Transferências do FUNDEB	32.554.000,00						26.303.121,52	
Outras Transferências Correntes	30.519.632,28						30.466.304,16	
Demais Receitas Correntes	5.250.076,59						2.705.109,01	
Outras Receitas Financeiras (III)	0,00						478.921,70	
Receitas Correntes Restantes	5.250.076,59						2.226.187,31	
RECEITAS PRIMÁRIAS CORRENTES (IV) = (I - II - III)	237.586.708,87						186.299.069,82	
RECEITAS DE CAPITAL (V)	24.978.890,88						10.176.089,24	
Operações de Crédito (VI)	22.201.337,30						9.345.423,28	
Amortização de Empréstimos (VII)								
Alienação de Bens	160.200,00						442.100,00	
Receitas de Alienação de Investimentos Temporários (VIII)								
Receitas de Alienação de Investimentos Permanentes (IX)								
Outras Alienações de Bens	160.200,00						442.100,00	
Transferências de Capital	2.617.353,58						388.565,96	
Convênios	2.617.353,58						274.565,96	
Outras Transferências de Capital	0,00						114.000,00	
Outras Receitas de Capital							0,00	
Outras Receitas de Capital Não Primárias (X)							0,00	
Outras Receitas de Capital Primárias							0,00	
RECEITAS PRIMÁRIAS DE CAPITAL (XI) = (V - VI - VII - VIII - IX - X)	2.777.553,58						830.665,96	
RECEITA PRIMÁRIA TOTAL (XII) = (IV + XI)	240.364.262,45						187.129.735,78	
		Até o Bimestre/ 2020						
DESPESAS PRIMÁRIAS	DOTAÇÃO ATUALIZADA	DESPESAS EMPENHADAS	DESPESAS LIQUIDADAS	DESPESAS PAGAS (a)	RESTOS A PAGAR PROCESSADOS PAGOS (b)	RESTOS A PAGAR NÃO PROCESSADOS		
						LIQUIDADOS	PAGOS (c)	
DESPESAS CORRENTES (XIII)	229.762.339,86	168.886.836,87	145.989.161,89	145.375.920,04	364.386,39	15.459.733,52	15.458.801,33	
Pessoal e Encargos Sociais	119.534.809,00	89.992.108,97	89.986.854,07	89.926.877,09	0,00	0,00	0,00	
Juros e Encargos da Dívida (XIV)	1.700.000,00	1.491.160,24	1.491.160,24	1.491.160,24	0,00	0,00	0,00	
Outras Despesas Correntes	108.527.530,86	77.403.567,66	54.511.147,58	53.957.882,71	364.386,39	15.459.733,52	15.458.801,33	
DESPESAS PRIMÁRIAS CORRENTES (XV) = (XIII - XIV)	228.062.339,86	167.395.676,63	144.498.001,65	143.884.759,80	364.386,39	15.459.733,52	15.458.801,33	
DESPESAS DE CAPITAL (XVI)	51.178.059,48	23.672.891,02	15.190.866,48	15.190.866,48	43.111,81	4.105.654,58	4.105.654,58	
Investimentos	50.332.059,48	22.981.881,06	14.499.856,52	14.499.856,52	43.111,81	4.105.654,58	4.105.654,58	
		Continuação 2/2						
Inversões Financeiras	2.000,00	0,00	0,00	0,00	0,00	0,00	0,00	
Concessão de Empréstimos e Financiamentos (XVII)								
Aquisição de Título de Capital já Integralizado (XVIII)								
Aquisição de Título de Crédito (XIX)	2.000,00	0,00	0,00	0,00	0,00	0,00	0,00	
Demais Inversões Financeiras								
Amortização da Dívida (XX)	844.000,00	691.009,96	691.009,96	691.009,96	0,00	0,00	0,00	
DESPESAS PRIMÁRIAS DE CAPITAL (XXI) = (XVI - XVII - XVIII - XIX - XX)	50.332.059,48	22.981.881,06	14.499.856,52	14.499.856,52	43.111,81	4.105.654,58	4.105.654,58	
RESERVA DE CONTINGÊNCIA (XXII)	2.208.000,00							
DESPESA PRIMÁRIA TOTAL (XXIII) = (XV + XXI + XXII)	280.602.399,34	190.377.557,69	158.997.858,17	158.384.616,32	407.498,20	19.565.388,10	19.564.455,91	
RESULTADO PRIMÁRIO - Acima da Linha (XXIV) = [XIIa - (XXIIIa + XXIIIb + XXIIIc)]							8.773.165,35	
META FISCAL PARA O RESULTADO PRIMÁRIO		VALOR CORRENTE						
Meta fixada no Anexo de Metas Fiscais da LDO para o exercício de referência							-9.977.000,00	
JUROS NOMINAIS		Até o Bimestre/2020						
		VALOR INCORRIDO						
JUROS E ENCARGOS ATIVOS (XXV)							19.704.351,08	
JUROS E ENCARGOS PASSIVOS (XXVI)							1.491.160,24	
RESULTADO NOMINAL - Acima da Linha (XXVII) = XXIV + (XXV - XXVI)							26.986.356,19	
META FISCAL PARA O RESULTADO NOMINAL		VALOR CORRENTE						
Meta fixada no Anexo de Metas Fiscais da LDO para o exercício de referência							16.280.000,00	
ABAIXO DA LINHA		Até o Bimestre/2020						
CALCULO DO RESULTADO NOMINAL		Em 31/Dez/2019 (a)		SALDO			Até Out 2020 (b)	
DÍVIDA CONSOLIDADA (XXVIII)				16.468.332,14			25.241.448,77	
DEDUÇÕES (XXIX)				57.553.295,88			63.280.246,46	
Disponibilidade de Caixa				57.479.782,17			63.206.732,75	
Disponibilidade de Caixa Bruta				58.920.562,66			63.765.831,70	
(-) Restos a Pagar Processados (XXX)				1.440.780,49			559.098,95	
Demais Haveres Financeiros				73.513,71			73.513,71	
DÍVIDA CONSOLIDADA LÍQUIDA (XXXI) = (XXVIII - XXIX)				-41.084.963,74			-38.038.797,69	
RESULTADO NOMINAL - Abaixo da Linha (XXXII) = (XXXIa - XXXIb)							-3.046.166,05	
AJUSTE METODOLÓGICO		Até o Bimestre/2020						
VARIAÇÃO SALDO RPP = (XXXIII) = (XXXa - XXXb)							881.681,54	
RECEITA DE ALIENAÇÃO DE INVESTIMENTOS PERMANENTES (IX)								
PASSIVOS RECONHECIDOS NA DC (XXXIV)								
OUTROS AJUSTES (XXXV)								
RESULTADO NOMINAL AJUSTADO - Abaixo da Linha (XXXVI) = (XXXII - XXXIII - IX + XXXIV + XXXV)							-3.927.847,59	
RESULTADO PRIMÁRIO - Abaixo da Linha (XXXVII) = XXXVI - (XXV - XXVI)							-22.141.038,43	
INFORMAÇÕES ADICIONAIS		PREVISÃO ORÇAMENTÁRIA						
SALDO DE EXERCÍCIOS ANTERIORES							27.134.036,87	
Recursos Arrecadados em Exercícios Anteriores - RPPS							0,00	
Superávit Financeiro Utilizado para Abertura e Reabertura de Créditos Adicionais							27.134.036,87	
RESERVA ORÇAMENTÁRIA DO RPPS							36.336.000,00	

FONTE: Sistema Contábil, Unidade Responsável Município de Telêmaco Borba.

MARCIO ARTUR DE MATOS
Prefeito MunicipalCELSE ELLI BURAKOVSKI
Secretário Municipal de FinançasAGOSTINHO ROMÃO
CRC - PR 55566/O-6SERGIO RICARDO DZIADZIO
Controle Interno



MUNICÍPIO DE TELEMACO BORBA
RELATÓRIO RESUMIDO DA EXECUÇÃO ORÇAMENTÁRIA
DEMONSTRATIVO DOS RESTOS A PAGAR POR PODER E ORGÃO
ORÇAMENTOS FISCAL E DA SEGURIDADE SOCIAL
JANEIRO A OUTUBRO 2020 / BIMESTRE SETEMBRO - OUTUBRO

RREO - ANEXO 7 (LRF, art. 53, inciso V)

RS 1.00

PODER/ORÇÃO	RP PROCESSADOS					RP NÃO-PROCESSADOS					Saldo Total (a + b)	
	Inscritos		Pagos	Cancelados	Saldo (a)	Inscritos		Liquidados	Pagos	Cancelados		Saldo (b)
	Exercícios Anteriores	Em 31 de Dezembro 2019				Exercícios Anteriores	Em 31 de Dezembro 2019					
RESTOS A PAGAR (EXCETO INTRA-ORÇAMENTÁRIOS) (I)	1.037.540,44	403.240,05	407.498,20	1.013.331,10	19.951,19	2.528.299,54	23.967.287,61	19.565.388,10	19.564.455,91	3.358.022,84	3.573.108,40	3.593.059,59
EXECUTIVO	1.037.540,44	403.240,05	407.498,20	1.013.331,10	19.951,19	2.528.299,54	23.967.287,61	19.565.388,10	19.564.455,91	3.358.022,84	3.573.108,40	3.593.059,59
MUNICÍPIO DE TELEMACO BORBA	1.037.540,44	403.240,05	407.498,20	1.013.331,10	19.951,19	2.528.299,54	23.967.287,61	19.565.388,10	19.564.455,91	3.358.022,84	3.573.108,40	3.593.059,59
SECRETARIA GERAL DO GABINETE	1.015.661,69	24.346,18	24.346,18	1.013.331,10	2.330,59	114.680,85	677.358,25	617.105,50	617.105,50	151.985,50	22.948,10	25.278,69
GABINETE DO VICE PREFEITO	0,00	0,00	0,00	0,00	0,00	0,00	0,00	0,00	0,00	0,00	0,00	0,00
PROCURADORIA GERAL DO MUNICIPIO	0,00	1.380,00	1.380,00	0,00	0,00	1.863,41	9.482,80	4.883,06	4.883,06	1.603,59	4.859,56	4.859,56
CONTROLADORIA GERAL DO MUNICIPIO	0,00	0,00	0,00	0,00	0,00	119,28	300,00	62,70	62,70	0,00	356,58	356,58
SECRETARIA MUNICIPAL DE ADMINISTRAÇÃO	3.435,39	13.269,14	13.269,14	0,00	3.435,39	157.888,41	823.382,70	739.940,97	739.008,78	104.553,81	137.708,52	141.143,91
SECRETARIA MUNICIPAL DE FINANÇAS	33,24	4.031,92	3.996,37	0,00	68,79	11.440,00	334.433,63	318.653,32	318.653,32	367,40	26.852,91	26.921,70
SECRETARIA MUN DE OBRAS E SERV PÚBLICOS	952,36	84.483,61	84.483,61	0,00	952,36	562.207,05	1.730.382,04	1.389.572,60	1.389.572,60	244.621,09	658.395,40	659.347,76
SECRETARIA MUNICIPAL DE TRABALHO E INDUSTRIA	6.841,89	121.600,00	125.893,70	0,00	2.548,19	70.909,27	2.144.282,39	1.679.213,33	1.679.213,33	92.766,54	443.211,79	445.759,98
SECRET MUNICIPAL DE ESPORTE, CULT E RECREAÇÃO	5.053,29	30.940,88	30.940,88	0,00	5.053,29	260.848,91	1.693.834,76	1.489.009,50	1.489.009,50	465.674,17	0,00	5.053,29
SECRETARIA MUNICIPAL DE EDUCAÇÃO	3.335,01	10.654,34	10.654,34	0,00	3.335,01	226.887,62	4.922.622,52	4.453.076,44	4.453.076,44	416.894,48	279.539,22	282.874,23
SECRETARIA MUNICIPAL DE SAÚDE	859,19	65.951,06	65.951,06	0,00	859,19	432.985,94	10.108.187,01	7.891.960,35	7.891.960,35	736.084,33	1.913.128,27	1.913.987,46
SECRETARIA MUN DE ASSISTÊNCIA SOCIAL	156,18	29.366,13	29.366,13	0,00	156,18	44.899,10	1.367.845,17	890.269,52	890.269,52	482.280,90	40.193,85	40.350,03
SECRET MUNIC PLANEJAMENTO URBANO, HABITAÇÃO E	1.212,20	17.216,79	17.216,79	0,00	1.212,20	643.569,70	155.176,34	91.640,81	91.640,81	661.191,03	45.914,20	47.126,40
LEGISLATIVO	0,00	0,00	0,00	0,00	0,00	0,00	0,00	0,00	0,00	0,00	0,00	0,00
CÂMARA MUNICIPAL DE TELEMACO BORBA	0,00	0,00	0,00	0,00	0,00	0,00	0,00	0,00	0,00	0,00	0,00	0,00
RESTOS A PAGAR (INTRA-ORÇAMENTÁRIOS) (II)	0,00	0,00	0,00	0,00	0,00	0,00	0,00	0,00	0,00	0,00	0,00	0,00
TOTAL	1.037.540,44	403.240,05	407.498,20	1.013.331,10	19.951,19	2.528.299,54	23.967.287,61	19.565.388,10	19.564.455,91	3.358.022,84	3.573.108,40	3.593.059,59

FONTE: Sistema Atende.Net - IPM, Unidade Responsável: MUNICÍPIO DE TELEMACO BORBA. Emissão: 18/11/2020, às 15:05:50.

MARCIO ARTUR DE MATOS
Prefeito Municipal

CELSE ELLI BURAKOVSKI
Secretario Municipal de Finanças

AGOSTINHO ROMÃO
CRC - PR 55566/O-6

SERGIO RICARDO DIZADZIO
Controlador Interno

MUNICÍPIO DE TELEMACO BORBA
RELATÓRIO RESUMIDO DA EXECUÇÃO ORÇAMENTÁRIA
DEMONSTRATIVO DAS RECEITAS E DESPESAS COM MANUTENÇÃO E DESENVOLVIMENTO DO ENSINO - MDE
ORÇAMENTOS FISCAL E DA SEGURIDADE SOCIAL
JANEIRO A OUTUBRO 2020 / BIMESTRE SETEMBRO - OUTUBRO

RREO - ANEXO 8 (LDB, art. 72)

RS 1,00

RECEITA RESULTANTE DE IMPOSTOS (caput do art. 212 da Constituição)	PREVISÃO INICIAL	PREVISÃO ATUALIZADA (a)	RECEITAS REALIZADAS	
			Até o Bimestre (b)	% (c) = (b/a)x100
1- RECEITA DE IMPOSTOS	34.604.000,00	34.604.000,00	29.579.957,61	85,48
1.1- Receita Resultante do Imposto sobre a Propriedade Predial e Territorial Urbana - IPTU	4.547.000,00	4.547.000,00	4.375.255,92	96,22
1.1.1- IPTU	3.542.000,00	3.542.000,00	3.369.831,80	95,14
1.1.2- Multas, Juros de Mora, Dívida Ativa e Outros Encargos do IPTU	1.005.000,00	1.005.000,00	1.005.424,12	100,04
1.2- Receita Resultante do Imposto sobre Transmissão Inter Vivos - ITBI	1.591.000,00	1.591.000,00	1.925.763,03	121,04
1.2.1- ITBI	1.588.000,00	1.588.000,00	1.925.240,84	121,24
1.2.2- Multas, Juros de Mora, Dívida Ativa e Outros Encargos do ITBI	3.000,00	3.000,00	522,19	17,41
1.3- Receita Resultante do Imposto sobre Serviços de Qualquer Natureza - ISS	24.584.000,00	24.584.000,00	19.662.858,55	79,98
1.3.1- ISS	24.073.000,00	24.073.000,00	18.356.008,24	76,25
1.3.2- Multas, Juros de Mora, Dívida Ativa e Outros Encargos do ISS	511.000,00	511.000,00	1.306.850,31	255,74
1.4- Receita Resultante do Imposto de Renda Retido na Fonte - IRRF	3.882.000,00	3.882.000,00	3.616.080,11	93,15
1.4.1- IRRF	3.882.000,00	3.882.000,00	3.616.080,11	93,15
1.4.2- Multas, Juros de Mora e Outros Encargos do IRRF	0,00	0,00	0,00	0,00
2- RECEITA DE TRANSFERÊNCIAS CONSTITUCIONAIS E LEGAIS	143.904.000,00	143.904.000,00	101.978.502,23	70,87
2.1- Cota-Parte FPM	47.994.000,00	47.994.000,00	31.983.494,57	66,64
2.1.1- Parcela referente à CF, art. 159, I, alínea b	44.695.000,00	44.695.000,00	30.260.356,34	67,70
2.1.2- Parcela referente à CF, art. 159, I, alínea d e alínea e	3.299.000,00	3.299.000,00	1.723.138,23	52,23
2.2- Cota-Parte ICMS	81.385.000,00	81.385.000,00	55.424.196,37	68,10
2.3- ICMS-Desoneração - L.C. n°87/1996	0,00	0,00	0,00	0,00
2.4- Cota-Parte IPI-Exportação	1.065.000,00	1.065.000,00	858.248,80	80,59
2.5- Cota-Parte ITR	2.220.000,00	2.220.000,00	3.110.815,02	140,13
2.6- Cota-Parte IPVA	11.240.000,00	11.240.000,00	10.601.747,47	94,32
2.7- Cota-Parte IOF-Ouro	0,00	0,00	0,00	0,00
3- TOTAL DA RECEITA DE IMPOSTOS (1 + 2)	178.508.000,00	178.508.000,00	131.558.459,84	73,70
RECEITAS ADICIONAIS PARA FINANCIAMENTO DO ENSINO	PREVISÃO INICIAL	PREVISÃO ATUALIZADA (a)	RECEITAS REALIZADAS	% (c) = (b/a)x100
4- RECEITA DA APLICAÇÃO FINANCEIRA DE OUTROS RECURSOS DE IMPOSTOS VINCULADOS AO ENSINO	255.000,00	255.050,00	5.464,82	2,14
5- RECEITA DE TRANSFERÊNCIAS DO FNDE	4.975.000,00	4.975.072,71	3.053.943,23	61,38
5.1- Transferências do Salário-Educação	2.812.000,00	2.812.000,00	2.127.261,84	75,65
5.2- Outras Transferências do FNDE	1.441.000,00	1.441.000,00	918.101,22	63,71
5.3- Aplicação Financeira dos Recursos do FNDE	722.000,00	722.072,71	8.580,17	1,19
6- RECEITA DE TRANSFERÊNCIAS DE CONVÊNIOS	40.000,00	43.180,15	6.233,65	15,56
6.1- Transferências de Convênios	0,00	0,00	0,00	0,00
6.2- Aplicação Financeira dos Recursos de Convênios	40.000,00	43.180,15	6.233,65	15,56
7- RECEITA DE OPERAÇÕES DE CRÉDITO	0,00	0,00	0,00	0,00
8- OUTRAS RECEITAS PARA FINANCIAMENTO DO ENSINO	0,00	160.200,00	160.200,00	100,00
9- TOTAL DAS RECEITAS ADICIONAIS PARA FINANCIAMENTO DO ENSINO (4 + 5 + 6 + 7 + 8)	5.270.000,00	5.433.502,86	3.225.841,70	59,37

Continua 1/4

Continuação 2/4

FUNDEB			
	PREVISÃO	PREVISÃO	RECEITAS REALIZADAS



RECEITAS DO FUNDEB		INICIAL	ATUALIZADA (a)	Até o Bimestre (b)		% (c) = (b/a)x100	
10- RECEITAS DESTINADAS AO FUNDEB		28.121.000,00	28.121.000,00	20.051.072,56		71,30	
10.1- Cota-Parte FPM Destinada ao FUNDEB – (20% de 2.1.1)		8.939.000,00	8.939.000,00	6.052.070,99		67,70	
10.2- Cota-Parte ICMS Destinada ao FUNDEB – (20% de 2.2)		16.277.000,00	16.277.000,00	11.084.839,12		68,10	
10.3- ICMS-Desoneração Destinada ao FUNDEB – (20% de 2.3)		0,00	0,00	0,00		0,00	
10.4- Cota-Parte IPI-Exportação Destinada ao FUNDEB – (20% de 2.4)		213.000,00	213.000,00	171.649,80		80,59	
10.5- Cota-Parte ITR ou ITR Arrecadado Destinados ao FUNDEB – (20% de ((1.5 – 1.5.5) + 2.5))		444.000,00	444.000,00	622.162,94		140,13	
10.6- Cota-Parte IPVA Destinada ao FUNDEB – (20% de 2.6)		2.248.000,00	2.248.000,00	2.120.349,71		94,32	
11- RECEITAS RECEBIDAS DO FUNDEB		32.744.000,00	32.744.000,00	26.312.396,65		80,36	
11.1- Transferências de Recursos do FUNDEB		32.554.000,00	32.554.000,00	26.303.121,52		80,80	
11.2- Complementação da União ao FUNDEB							
11.3- Receita de Aplicação Financeira dos Recursos do FUNDEB		190.000,00	190.000,00	9.275,13		4,88	
12- RESULTADO LÍQUIDO DAS TRANSFERÊNCIAS DO FUNDEB (11.1 – 10)		4.433.000,00	4.433.000,00	6.252.048,96		141,03	
[SE RESULTADO LÍQUIDO DA TRANSFERÊNCIA (12) > 0] = ACRÉSCIMO RESULTANTE DAS TRANSFERÊNCIAS DO FUNDEB							
[SE RESULTADO LÍQUIDO DA TRANSFERÊNCIA (12) < 0] = DECRÉSCIMO RESULTANTE DAS TRANSFERÊNCIAS DO FUNDEB							
DESPESAS DO FUNDEB	DOTAÇÃO INICIAL	DOTAÇÃO ATUALIZADA (d)	DESPESAS EMPENHADAS		DESPESAS LIQUIDADAS		INSCRITAS EM RESTOS A PAGAR NÃO PROCESSADOS (i)
			Até o Bimestre (e)	% (f) = (e/d)x100	Até o Bimestre (g)	% (h) = (g/d)x100	
13- PAGAMENTO DOS PROFISSIONAIS DO MAGISTÉRIO		23.030.000,00	23.030.000,00	16.440.750,38	71,39	16.440.750,38	71,39
13.1- Com Educação Infantil		7.795.000,00	7.795.000,00	5.941.891,70	76,23	5.941.891,70	76,23
13.2- Com Ensino Fundamental		15.235.000,00	15.235.000,00	10.498.858,68	68,91	10.498.858,68	68,91
14- OUTRAS DESPESAS		9.714.000,00	10.588.856,22	7.787.571,89	73,54	6.168.705,93	58,26
14.1- Com Educação Infantil		0,00	0,00	0,00	0,00	0,00	0,00
14.2- Com Ensino Fundamental		9.714.000,00	10.588.856,22	7.787.571,89	73,54	6.168.705,93	58,26
15- TOTAL DAS DESPESAS DO FUNDEB (13 + 14)		32.744.000,00	33.618.856,22	24.228.322,27	72,07	22.609.456,31	67,25
DEDUÇÕES PARA FINS DO LIMITE DO FUNDEB							VALOR
16- RESTOS A PAGAR INSCRITOS NO EXERCÍCIO SEM DISPONIBILIDADE FINANCEIRA DE RECURSOS DO FUNDEB							0,00
16.1 - FUNDEB 60%							0,00
16.2 - FUNDEB 40%							0,00
17- DESPESAS CUSTEADAS COM O SUPERÁVIT FINANCEIRO, DO EXERCÍCIO ANTERIOR, DO FUNDEB							874.856,22
17.1 - FUNDEB 60%							0,00
17.2 - FUNDEB 40%							874.856,22
18- TOTAL DAS DEDUÇÕES CONSIDERADAS PARA FINS DE LIMITE DO FUNDEB (16 + 17)							874.856,22
INDICADORES DO FUNDEB							VALOR
19 - TOTAL DAS DESPESAS DO FUNDEB PARA FINS DE LIMITE (15 - 18)							21.734.600,09
19.1 - Mínimo de 60% do FUNDEB na Remuneração do Magistério ¹ (13 - (16.1 + 17.1)) / (11) x 100) %							62,48
19.2 - Máximo de 40% em Despesa com MDE, que não Remuneração do Magistério (14 - (16.2 + 17.2)) / (11) x 100) %							20,12
19.3 - Máximo de 5% não Aplicado no Exercício (100 - (19.1 + 19.2)) %							17,40
CONTROLE DA UTILIZAÇÃO DE RECURSOS NO EXERCÍCIO SUBSEQUENTE							VALOR
20 – RECURSOS RECEBIDOS DO FUNDEB EM 2019 QUE NÃO FORAM UTILIZADOS							874.856,22
21 – DESPESAS CUSTEADAS COM O SALDO DO ITEM 20 ATÉ O 1º TRIMESTRE DE 2020							874.856,22

Continua 2/4

Continuação 3/4

MANUTENÇÃO E DESENVOLVIMENTO DO ENSINO – DESPESAS CUSTEADAS COM A RECEITA RESULTANTE DE IMPOSTOS E RECURSOS DO FUNDEB

DESPESAS COM AÇÕES TÍPICAS DE MDE	DOTAÇÃO INICIAL	DOTAÇÃO ATUALIZADA (d)	DESPESAS EMPENHADAS		DESPESAS LIQUIDADAS		INSCRITAS EM RESTOS A PAGAR NÃO PROCESSADOS (i)
			Até o Bimestre (e)	% (f) = (e/d)x100	Até o Bimestre (g)	% (h) = (g/d)x100	
22- EDUCAÇÃO INFANTIL		15.562.000,00	17.454.884,56	12.709.293,33	72,81	12.511.798,94	71,68
22.1- Despesas Custeadas com Recursos do FUNDEB		7.795.000,00	7.795.000,00	5.941.891,70	76,23	5.941.891,70	76,23
22.2- Despesas Custeadas com Outros Recursos de Impostos		7.767.000,00	9.659.884,56	6.767.401,63	70,06	6.569.907,24	68,01
23- ENSINO FUNDAMENTAL		33.494.000,00	45.217.987,92	26.666.152,41	58,97	22.862.139,44	50,56
23.1- Despesas Custeadas com Recursos do FUNDEB		24.949.000,00	25.823.856,22	18.286.430,57	70,81	16.667.564,61	64,54
23.2- Despesas Custeadas com Outros Recursos de Impostos		8.545.000,00	19.394.131,70	8.821.271,90	45,48	6.566.430,29	33,86
23.9 (-) Dedução de Despesas indevidamente contabilizadas		0,00	0,00	441.550,06		371.855,46	
24- ENSINO MÉDIO							
25- ENSINO SUPERIOR		934.000,00	497.000,00	381.402,41	76,74	217.624,19	43,79
26- ENSINO PROFISSIONAL NÃO INTEGRADO AO ENSINO REGULAR							
27- OUTRAS							
28- TOTAL DAS DESPESAS COM AÇÕES TÍPICAS DE MDE (22 + 23 + 24 + 25 + 26 + 27)		49.990.000,00	63.169.872,48	39.756.848,15	62,94	35.591.562,57	56,34
DEDUÇÕES CONSIDERADAS PARA FINS DE LIMITE CONSTITUCIONAL							VALOR
29- RESULTADO LÍQUIDO DAS TRANSFERÊNCIAS DO FUNDEB = (12)							6.252.048,96
30- DESPESAS CUSTEADAS COM A COMPLEMENTAÇÃO DO FUNDEB NO EXERCÍCIO							
31- DESPESAS CUSTEADAS COM O SUPERÁVIT FINANCEIRO, DO EXERCÍCIO ANTERIOR, DO FUNDEB							874.856,22
32- DESPESAS CUSTEADAS COM O SUPERÁVIT FINANCEIRO, DO EXERCÍCIO ANTERIOR, DE OUTROS RECURSOS DE IMPOSTOS							3.581.860,14
33- RESTOS A PAGAR INSCRITOS NO EXERCÍCIO SEM DISPONIBILIDADE FINANCEIRA DE RECURSOS DE IMPOSTOS VINCULADOS AO ENSINO ⁴							
34- CANCELAMENTO, NO EXERCÍCIO, DE RESTOS A PAGAR INSCRITOS COM DISPONIBILIDADE FINANCEIRA DE RECURSOS DE IMPOSTOS VINCULADOS AO ENSINO = (44 j)							232.499,00
35- TOTAL DAS DEDUÇÕES CONSIDERADAS PARA FINS DE LIMITE CONSTITUCIONAL (30 + 31 + 32 + 33 + 34 + 35 + 36 ⁶)							10.941.264,32
36- TOTAL DAS DESPESAS PARA FINS DE LIMITE ((23 + 24) – (37)) ⁶							24.432.674,06
37- MÍNIMO DE 25% DAS RECEITAS RESULTANTES DE IMPOSTOS EM MDE ⁵ ((38) / (3) x 100) % ⁶							18,57
OUTRAS INFORMAÇÕES PARA CONTROLE							
OUTRAS DESPESAS CUSTEADAS COM RECEITAS ADICIONAIS PARA FINANCIAMENTO DO ENSINO	DOTAÇÃO INICIAL	DOTAÇÃO ATUALIZADA (d)	DESPESAS EMPENHADAS		DESPESAS LIQUIDADAS		INSCRITAS EM RESTOS A PAGAR NÃO PROCESSADOS (i)
			Até o Bimestre (e)	% (f) = (e/d)x100	Até o Bimestre (g)	% (h) = (g/d)x100	
38- DESPESAS CUSTEADAS COM A APLICAÇÃO FINANCEIRA DE OUTROS RECURSOS DE IMPOSTOS VINCULADOS AO ENSINO		0,00	0,00	0,00	0,00	0,00	0,00
39- DESPESAS CUSTEADAS COM A CONTRIBUIÇÃO SOCIAL DO SALÁRIO-EDUCAÇÃO		3.534.000,00	3.702.579,88	1.499.070,16	40,49	700.360,32	18,92
40- DESPESAS CUSTEADAS COM OPERAÇÕES DE CRÉDITO		0,00	0,00	0,00	0,00	0,00	0,00

Continua 3/4

Continuação 4/4

41- DESPESAS CUSTEADAS COM OUTRAS RECEITAS PARA FINANCIAMENTO DO ENSINO		1.481.000,00	3.413.175,36	2.683.177,92	78,61	2.578.892,36	75,56
42- TOTAL DAS DESPESAS CUSTEADAS COM RECEITAS ADICIONAIS PARA FINANCIAMENTO DO ENSINO (38+ 39 + 40 + 41)		5.015.000,00	7.115.755,24	4.182.248,08	58,77	3.279.252,68	46,08
43- TOTAL GERAL DAS DESPESAS COM EDUCAÇÃO (28 + 42)		55.005.000,00	70.285.627,72	43.939.096,23	62,52	38.870.815,25	55,30
RESTOS A PAGAR INSCRITOS COM DISPONIBILIDADE FINANCEIRA DE RECURSOS DE IMPOSTOS VINCULADOS AO ENSINO			SALDO ATÉ O BIMESTRE		CANCELADO EM 2020 (j)		



DE RECURSOS DE IMPOSTOS VINCULADOS AO ENSINO			
44- RESTOS A PAGAR DE DESPESAS COM MDE		226.201,05	232.499,00
44.1 - Executadas com Recursos de Impostos Vinculados ao Ensino		224.865,48	205.862,00
44.2 - Executadas com Recursos do FUNDEB		1.335,57	26.637,00
CONTROLE DA DISPONIBILIDADE FINANCEIRA		FUNDEB	SALÁRIO EDUCAÇÃO
45- SALDO FINANCEIRO EM 31 DE DEZEMBRO DE 2019		1.535.571,68	1.919.300,70
46- (+) INGRESSO DE RECURSOS ATÉ O BIMESTRE		26.303.121,52	2.127.261,84
47- (-) PAGAMENTOS EFETUADOS ATÉ O BIMESTRE		23.216.464,41	1.895.875,93
47.1 Orçamento do Exercício		22.583.721,52	700.360,32
47.2 Restos a Pagar		632.742,89	1.195.515,61
48- (+) RECEITA DE APLICAÇÃO FINANCEIRA DOS RECURSOS ATÉ O BIMESTRE		9.275,13	7.458,42
49- (=) SALDO FINANCEIRO NO EXERCÍCIO ATUAL		4.631.503,92	2.158.145,03
50- (+) AJUSTES		0,00	0,00
50.1 (+) Retenções		0,00	0,00
50.2 (-) Valores a recuperar		0,00	0,00
50.3 (+) Outros valores extraorçamentários		0,00	0,00
50.4 (+) Conciliação Bancária		0,00	0,00
51- (=) SALDO FINANCEIRO CONCILIADO		4.631.503,92	2.158.145,03

FONTE: Sistema Atende.Net - IPM, Unidade Responsável: MUNICÍPIO DE TELÊMACO BORBA. Emissão: 18/11/2020, às 14:48:05.

¹ Limites mínimos anuais a serem cumpridos no encerramento do exercício.

² Art. 21, § 2º, Lei 11.494/2007: "Até 5% dos recursos recebidos à conta dos Fundos, inclusive relativos à complementação da União recebidos nos termos do §1º do art. 6º desta Lei, poderão ser utilizados no 1º trimestre do exercício imediatamente subsequente, mediante abertura de crédito adicional."

³ Caput do artigo 212 da CF/1988

⁴ Os valores referentes à parcela dos Restos a Pagar inscritos sem disponibilidade financeira vinculada à educação deverão ser informados somente no RREO do último bimestre do exercício.

⁵ Limites mínimos anuais a serem cumpridos no encerramento do exercício, no âmbito de atuação prioritária, conforme LDB, art. 11, V.

⁶ Nos cinco primeiros bimestres do exercício o acompanhamento poderá ser feito com base na despesa empenhada ou na despesa liquidada. No último bimestre do exercício, o valor deverá corresponder ao total da despesa empenhada.

⁷ A coluna "INSCRITAS EM RESTOS A PAGAR NÃO PROCESSADOS" poderá ser apresentada somente no último bimestre

MARCIO ARTUR DE MATOS
Prefeito

CELSE ELLI BURAKOVSKI
Secretário Municipal de Finanças

AGOSTINHO ROMÃO
CRC - PR 55566/O-6

SERGIO RICARDO DZIADZIO
Controle Interno

MUNICÍPIO DE TELÊMACO BORBA - PR
Relatório Resumido da Execução Orçamentária
DEMONSTRATIVO DAS RECEITAS E DESPESAS COM AÇÕES E SERVIÇOS PÚBLICOS DE SAÚDE
Orçamentos Fiscal e da Seguridade Social
JANEIRO A OUTUBRO 2020 / BIMESTRE SETEMBRO - OUTUBRO

RREO - ANEXO 12 (LC, 141/2012, art. 35)

RS 1,00

RECEITAS PARA APURAÇÃO DA APLICAÇÃO EM AÇÕES E SERVIÇOS PÚBLICOS DE SAÚDE	PREVISÃO INICIAL	PREVISÃO ATUALIZADA (a)	RECEITAS REALIZADAS				
			Até Bimestre (b)	% (b/a) x 100			
RECEITA DE IMPOSTOS LÍQUIDA (I)	34.604.000,00	34.604.000,00	29.579.957,61	85,48			
Imposto Predial e Territorial Urbano - IPTU	3.542.000,00	3.542.000,00	3.369.831,80	95,14			
Imposto sobre Transmissão de Bens Intervivos - ITBI	1.588.000,00	1.588.000,00	1.925.240,84	121,24			
Imposto sobre Serviços de Qualquer Natureza - ISS	24.073.000,00	24.073.000,00	18.356.008,24	76,25			
Imposto de Renda Retido na Fonte - IRRF	3.882.000,00	3.882.000,00	3.616.080,11	93,15			
Multas, Juros de Mora e Outros Encargos do Impostos	359.000,00	359.000,00	191.397,05	53,31			
Dívida Ativa dos Impostos	753.000,00	753.000,00	1.741.022,31	231,21			
Multas, Juros de Mora e Outros Encargos da Dívida Ativa	407.000,00	407.000,00	380.377,26	93,46			
RECEITA DE TRANSFERÊNCIAS CONSTITUCIONAIS E LEGAIS (II)	140.605.000,00	140.605.000,00	100.255.364,00	71,30			
Cota-Parte FPM	44.695.000,00	44.695.000,00	30.260.356,34	67,70			
Cota-Parte ITR	2.220.000,00	2.220.000,00	3.110.815,02	140,13			
Cota-Parte IPVA	11.240.000,00	11.240.000,00	10.601.747,47	94,32			
Cota-Parte ICMS	81.385.000,00	81.385.000,00	55.424.196,37	68,10			
Cota-Parte IPI-Exportação	1.065.000,00	1.065.000,00	858.248,80	80,59			
Compensações Financeiras Provenientes de Impostos e Transferências	0,00	0,00	0,00				
Desoneração ICMS (LC 87/96)	0,00	0,00	0,00				
Outras	0,00	0,00	0,00				
TOTAL DAS RECEITAS PARA APURAÇÃO DA APLICAÇÃO EM AÇÕES E SERVIÇOS PÚBLICOS DE SAÚDE (III) = I + II	175.209.000,00	175.209.000,00	129.835.321,61	74,10			
RECEITAS ADICIONAIS PARA FINANCIAMENTO DA SAÚDE	PREVISÃO INICIAL	PREVISÃO ATUALIZADA (c)	RECEITAS REALIZADAS				
			Até Bimestre (d)	% (d/c) x 100			
TRANSFERÊNCIA DE RECURSOS DO SISTEMA ÚNICO DE SAÚDE-SUS	9.924.000,00	13.259.975,06	11.285.623,40	85,11			
Provenientes da União	8.039.000,00	11.374.975,06	10.209.562,72	89,75			
Provenientes dos Estados	449.000,00	449.000,00	533.723,00	118,87			
Provenientes de Outros Municípios	0,00	0,00	0,00	0,00			
Outras Receitas do SUS	1.436.000,00	1.436.000,00	542.337,68	37,77			
TRANSFERÊNCIAS VOLUNTÁRIAS	0,00	0,00	0,00	0,00			
RECEITAS DE OPERAÇÕES DE CRÉDITO VINCULADAS À SAÚDE	0,00	0,00	0,00	0,00			
OUTRAS RECEITAS PARA FINANCIAMENTO DA SAÚDE	87.000,00	87.000,00	163.641,30	188,09			
TOTAL RECEITAS ADICIONAIS PARA FINANCIAMENTO DA SAÚDE	10.011.000,00	13.346.975,06	11.449.264,70	85,78			
DESPESAS COM SAÚDE (Por Grupo de Natureza da Despesa)	DOTAÇÃO INICIAL	DOTAÇÃO ATUALIZADA (e)	DESPESAS EMPENHADAS		DESPESAS LIQUIDADAS		Inscritas em Restos a
			Até Bimestre (f)	% (f/e) x 100	Até Bimestre (g)	% (g/e) x 100	
DESPESAS CORRENTES	50.557.000,00	59.360.482,98	47.911.130,51	80,71	36.654.562,22	61,75	0,00
Pessoal e Encargos Sociais	24.522.000,00	26.354.000,00	19.446.342,29	73,79	19.446.342,29	73,79	0,00



DESPESAS COM SAÚDE NÃO COMPUTADAS PARA FINS DE APURAÇÃO DO PERCENTUAL MÍNIMO	DOTAÇÃO INICIAL	DOTAÇÃO ATUALIZADA (e)	DESPESAS EMPENHADAS Até Bimestre (f)	% (f/e) x 100	DESPESAS LIQUIDADAS Até Bimestre (g)	% (g/e) x 100	Inscritas em Restos a Pagar não Processados
Juros e Encargos da Dívida	0,00	0,00	0,00	0,00	0,00	0,00	0,00
Outras Despesas Correntes	26.035.000,00	33.006.482,98	28.464.788,22	86,24	17.208.219,93	52,14	0,00
DESPESAS DE CAPITAL	2.243.000,00	3.638.617,48	621.873,73	17,09	289.376,28	7,95	0,00
Investimentos	2.243.000,00	3.638.617,48	621.873,73	17,09	289.376,28	7,95	0,00
Inversões Financeiras	0,00	0,00	0,00	0,00	0,00	0,00	0,00
Amortização da Dívida	0,00	0,00	0,00	0,00	0,00	0,00	0,00
TOTAL DAS DESPESAS COM SAÚDE (IV)	52.800.000,00	62.999.100,46	48.533.004,24	77,04	36.943.938,50	58,64	0,00
DESPESAS COM INATIVOS E PENSIONISTAS	0,00	0,00	0,00	0,00	0,00	0,00	0,00
DESPESA COM ASSISTÊNCIA À SAÚDE QUE NÃO ATENDE AO PRINCÍPIO DE ACESSO UNIVERSAL	0,00	0,00	0,00	0,00	0,00	0,00	0,00
DESPESAS CUSTEADAS COM OUTROS RECURSOS	9.924.000,00	19.331.138,80	14.066.029,11	72,76	9.774.558,65	50,56	0,00
Recursos de Transferência do Sistema Único de	9.924.000,00	17.548.486,85	13.209.094,26	75,27	9.110.269,64	51,91	0,00
Recursos de Operações de Crédito	0,00	0,00	0,00	0,00	0,00	0,00	0,00
Outros Recursos	0,00	1.782.651,95	856.934,85	48,07	664.289,01	37,26	0,00
OUTRAS AÇÕES E SERVIÇOS NÃO COMPUTADOS	2.633.000,00	2.633.000,00	2.460.083,91	93,43	2.406.835,61	91,41	0,00
RESTOS/CONTAS A PAGAR INSCRITOS NO EXERCÍCIO SEM DISPONIBILIDADE FINANCEIRA	0,00	0,00	190.864,22		190.864,22		0,00
DESPESAS CUSTEADAS COM DISPONIBILIDADE DE CAIXA VINCULADA AOS RESTOS A PAGAR	0,00	0,00	90.166,87		90.166,87		0,00
DESPESAS CUSTEADAS COM RECURSOS VINCULADOS À PARCELA DO PERCENTUAL MÍNIMO QUE NÃO FOI APLICADA EM AÇÕES E SERVIÇOS SUPERÁVIT FINANCEIRO DE EXERCÍCIO ANTERIOR NÃO APLICADO EM AÇÕES E SERVIÇOS PÚBLICOS DE SAÚDE	0,00	0,00	0,00	0,00	0,00	0,00	0,00
TOTAL DAS DESPESAS COM AÇÕES E SERVIÇOS PÚBLICOS DE SAÚDE NÃO COMPUTADAS (V)	12.557.000,00	21.964.138,80	16.807.144,11	42,45	12.462.425,35	58,81	0,00
TOTAL DAS DESPESAS COM AÇÕES E SERVIÇOS PÚBLICOS DE SAÚDE (VI) = (IV - V)	40.243.000,00	41.034.961,66	31.725.860,13	57,55	24.481.513,15	41,19	0,00
PERCENTUAL DE APLICAÇÃO EM AÇÕES E SERVIÇOS PÚBLICOS DE SAÚDE SOBRE A RECEITA DE IMPOSTOS LÍQUIDA E TRANSFERÊNCIAS CONSTITUCIONAIS E LEGAIS (VII%) = (VI / IIIb x 100) - LIMITE CONSTITUCIONAL 15%							18,86
VALOR REFERENTE À DIFERENÇA ENTRE O VALOR EXECUTADO E O LIMITE MÍNIMO CONSTITUCIONAL [(IIIb * 15%) - VI]							5.006.214,91

EXECUÇÃO DE RESTOS A PAGAR NÃO PROCESSADOS INSCRITOS COM DISPONIBILIDADE DE CAIXA	INSCRITOS	CANCELADOS/PRESCRITOS	PAGOS	A PAGAR	PARCELA CONSIDERADA NO LIMITE
Inscritos em 2020	0,00	0,00	0,00	0,00	0,00

CONTROLE DOS RESTOS A PAGAR CANCELADOS OU PRESCRITOS PARA FINS DE APLICAÇÃO DA DISPONIBILIDADE DE CAIXA CONFORME ARTIGO 24, §1º E 2º	RESTOS A PAGAR CANCELADOS OU PRESCRITOS		
	SALDO INICIAL	Despesas custeadas no exercício de referência	SALDO FINAL (Não Aplicado)
Restos a pagar Cancelados ou Prescritos em 2020	0,00	90.166,87	(90.166,87)

CONTROLE DO VALOR REFERENTE AO PERCENTUAL MÍNIMO NÃO CUMPRIDO EM EXERCÍCIOS ANTERIORES PARA FINS DE APLICAÇÃO DOS RECURSOS VINCULADOS CONFORME ARTIGOS 25 E 26	LIMITE NÃO CUMPRIDO		
	SALDO INICIAL	Despesas custeadas no exercício de referência (k)	SALDO FINAL (Não Aplicado)
Diferença de limite não cumprido em 2020	0,00	0,00	0,00

DESPESAS COM SAÚDE (Por Subfunção)	DOTAÇÃO INICIAL	DOTAÇÃO ATUALIZADA	DESPESAS EMPENHADAS		DESPESAS EXECUTADAS	
			Até Bimestre (l)	% (l/total l) x 100	Até Bimestre (m)	(m/total m) x 100
Atenção Básica	52.398.000,00	58.332.927,72	45.751.016,96	94,27	36.088.753,75	97,69
Assistência Hospitalar e Ambulatorial	0,00	0,00	0,00	0,00	0,00	0,00
Suporte Profilático e Terapêutico	0,00	0,00	0,00	0,00	0,00	0,00
Vigilância Sanitária	170.000,00	283.135,39	115.021,85	0,24	88.866,37	0,24
Vigilância Epidemiológica	232.000,00	747.151,23	130.965,53	0,27	129.583,13	0,35
Alimentação e Nutrição	0,00	0,00	0,00	0,00	0,00	0,00
Outras Subfunções	0,00	3.635.886,12	2.535.999,90	5,23	636.735,25	1,72
Total	52.800.000,00	62.999.100,46	48.533.004,24	100,00	36.943.938,50	100,00

FONTE: SistemaAtende.Net - IPM, Unidade ResponsávelMUNICÍPIO DE TELÊMACO BORBA Data Emissão: 18/nov/2020 Hora de emissão: 14h e 57m

NOTA:

1Nos cinco primeiros bimestres do exercício, o acompanhamento será feito com base na despesa liquidada. No último bimestre do exercício, o valor deverá corresponder ao total da despesa empenhada.

2Até o exercício de 2018, o controle da execução dos restos a pagar considerava apenas os valores dos restos a pagar não processados (regra antiga). A partir do exercício de 2019, o controle da execução dos restos a pagar considera os restos a pagar processados e não processados (regra nova).

MARCIO ARTUR DE MATOS
Prefeito

CELSE ELLI BURAKOVSKI
Secretario Municipal de Finanças

AGOSTINHO ROMÃO
CRC - PR 55566/O-6

SERGIO RICARDO DZIADZIO
Controle Interno



MUNICÍPIO DE TELÊMACO BORBA
RELATÓRIO RESUMIDO DA EXECUÇÃO ORÇAMENTÁRIA
DEMONSTRATIVO DAS PARCERIAS PÚBLICO-PRIVADAS
ORÇAMENTOS FISCAL E DA SEGURIDADE SOCIAL
JANEIRO A OUTUBRO 2020 / BIMESTRE SETEMBRO - OUTUBRO

RRREO - Anexo 13 (Lei nº 11.079, de 30.12.2004, arts. 22, 25 e 28)

RS 1,00

ESPECIFICAÇÃO	SALDO TOTAL EM 31 DE DEZEMBRO DO EXERCÍCIO ANTERIOR (a)	REGISTROS EFETUADOS EM 2020		SALDO TOTAL (c) = (a + b)
		No bimestre	Até o bimestre (b)	
TOTAL DE ATIVOS				0,00
Direitos Futuros				
Ativos Contabilizados na SPE				
Contrapartida para Provisões de PPP				
TOTAL DE PASSIVOS (I)				0,00
Obrigações Não Relacionadas a Serviços				
Contrapartida para Ativos da SPE				
Provisões de PPP				
GARANTIAS DE PPP (II)				0,00
SALDO LÍQUIDO DE PASSIVOS DE PPP (III) = (I) - (II)				0,00
PASSIVOS CONTINGENTES				0,00
Contraprestações Futuras				
Riscos Não Provisionados				
Outros Passivos Contingentes				
ATIVOS CONTINGENTES				0,00
Serviços Futuros				
Outros Ativos Contingentes				

DESPESAS DE PPP	EXERCÍCIO	EXERCÍCIO	2021	2022	2023	2024	2025	2025	2026	2027	2029
	ANTERIOR	CORRENTE									
	2019	2020									
Do Ente Federado	0,00	0,00	0,00	0,00	0,00	0,00	0,00	0,00	0,00	0,00	0,00
Das Estatais Não-Dependentes	0,00	0,00	0,00	0,00	0,00	0,00	0,00	0,00	0,00	0,00	0,00
TOTAL DAS DESPESAS	0,00	0,00	0,00	0,00	0,00	0,00	0,00	0,00	0,00	0,00	0,00
RECEITA CORRENTE LÍQUIDA (RCL)	214.054.820,88	220.845.719,21	0,00	0,00	0,00	0,00	0,00	0,00	0,00	0,00	0,00
TOTAL DAS DESPESAS / RCL (%)	0,00	0,00	0,00	0,00	0,00	0,00	0,00	0,00	0,00	0,00	0,00

FONTE: Sistema Contábil, Unidade Responsável Município de Telêmaco Borba

Nota: O Município não realizou PPP

MARCIO ARTUR DE MATOS
Prefeito

CELSO ELLI BURAKOVSKI
Secretario Municipal de Finanças

AGOSTINHO ROMÃO
CRC - PR 55566/O-6

SERGIO RICARDO DZIADZIO
Controle Interno



MUNICÍPIO DE TELEMACO BORBA
DEMONSTRATIVO SIMPLIFICADO DO RELATÓRIO RESUMIDO DA EXECUÇÃO ORÇAMENTÁRIA
ORÇAMENTOS FISCAL E DA SEGURIDADE SOCIAL
JANEIRO A OUTUBRO 2020 / BIMESTRE SETEMBRO - OUTUBRO

RREO - Anexo XVIII (LRF, Art. 48)

Em Reais

BALANÇO ORÇAMENTÁRIO		Até o Bimestre		
RECEITAS				
Previsão Inicial				302.145.000,00
Previsão Atualizada				317.758.306,36
Receitas Realizadas				235.924.623,09
Déficit Orçamentário				0,00
Saldos de Exercícios Anteriores (Utilizados para Créditos Adicionais)				27.134.036,87
DESPESAS				
Dotação Inicial				265.809.000,00
Créditos Adicionais				42.743.962,05
Dotação Atualizada				308.552.962,05
Despesas Empenhadas				213.470.607,29
Despesas Liquidadas				180.466.053,33
Despesas Pagas				179.852.811,48
Superávit Orçamentário				55.458.569,76
DESPESAS POR FUNÇÃO/SUBFUNÇÃO		Até o Bimestre		
Despesas Empenhadas				213.470.607,29
Despesas Liquidadas				180.466.053,33
RECEITA CORRENTE LÍQUIDA - RCL		Até o Bimestre		
Receita Corrente Líquida				220.845.719,21
RECEITAS E DESPESAS DOS REGIMES DE PREVIDÊNCIA				
Até o Bimestre				
Regime Geral de Previdência Social				
Receitas Previdenciárias Realizadas(I)				
Despesas Previdenciárias Liquidadas(II)				
Resultado Previdenciário (III) = (I - II)				
Regime Próprio de Previdência dos Servidores				
Receitas Previdenciárias Realizadas(IV)				37.661.260,68
Despesas Previdenciárias Liquidadas(V)				16.807.428,63
Resultado Previdenciário (VI) = (IV - V)				20.853.832,05
RESULTADOS NOMINAL E PRIMÁRIO				
	Meta Fixada no Anexo de Metas Fiscais da LDO (a)	Resultado Apurado Até o Bimestre (b)	% em Relação à Meta (b/a)	
Resultado Nominal	16.280.000,00	26.986.356,19	165,76	
Resultado Primário	-9.977.000,00	8.773.165,35	-87,93	
RESTOS A PAGAR A PAGAR POR PODER E MINISTÉRIO PÚBLICO				
	Inscrição	Cancelamento Até o Bimestre	Pagamento Até o Bimestre	Saldo a Pagar
RESTOS A PAGAR PROCESSADOS				
Poder Executivo	1.440.780,49	1.013.331,10	407.498,20	19.951,19
Poder Legislativo	1.440.780,49	1.013.331,10	407.498,20	19.951,19
Poder Judiciário	0,00	0,00	0,00	0,00
Ministério Público				
Defensoria Pública				
RESTOS A PAGAR NÃO-PROCESSADOS				
Poder Executivo	26.495.587,15	3.358.022,84	19.564.455,91	3.573.108,40
Poder Legislativo	26.495.587,15	3.358.022,84	19.564.455,91	3.573.108,40
Poder Judiciário	0,00	0,00	0,00	0,00
Ministério Público				
Defensoria Pública				
TOTAL	27.936.367,64	4.371.353,94	19.971.954,11	3.593.059,59
DESPESAS COM MANUTENÇÃO E DESENVOLVIMENTO DO ENSINO				
	Valor Apurado Até o Bimestre	Limites Constitucionais Anuais		
		% Mínimo a Aplicar no Exercício	% Aplicado Até o Bimestre	
Mínimo Anual de 25% das Receitas de Impostos na Manutenção e Desenvolvimento do Ensino	24.432.674,06	25%		18,57
Mínimo Anual de 60% do FUNDEB na Remuneração do Magistério com Ensino Fundamental e Médio				
Mínimo Anual de 60% do FUNDEB na Remuneração do Magistério com Educação Infantil e Ensino Fundamental	16.440.750,38	60%		62,48
Complementação da União ao FUNDEB				
RECEITAS DE OPERAÇÕES DE CRÉDITO E DESPESAS DE CAPITAL				
	Valor Apurado Até o Bimestre	Saldo não realizado		
Receita de Operação de Crédito				
Despesa de Capital Líquida				
PROJEÇÃO ATUARIAL DOS REGIMES DE PREVIDÊNCIA				
	Exercício	10º Exercício	20º Exercício	35º Exercício
Regime Geral de Previdência Social				
Receitas Previdenciárias (I)				
Despesas Previdenciárias (II)				
Resultado Previdenciário (III) = (I - II)				
Regime Próprio de Previdência dos Servidores				
Receitas Previdenciárias (IV)				
Despesas Previdenciárias (V)				
Resultado Previdenciário (VI) = (IV - V)				
RECEITA DA ALIENAÇÃO DE ATIVOS E APLICAÇÃO DOS RECURSOS				
	Valor Apurado Até o Bimestre	Saldo a Realizar		
Receita de Capital Resultante da Alienação de Ativos				
Aplicação dos Recursos da Alienação de Ativos				
DESPESAS COM AÇÕES E SERVIÇOS PÚBLICOS DE SAÚDE				
	Valor apurado Até o Bimestre	Limite Constitucional Anual		
		% Mínimo a Aplicar no Exercício	% Aplicado Até o Bimestre	
Despesas com Ações e Serviços Públicos de Saúde executadas com recursos de impostos	24.481.513,15	15%		18,86
DESPESAS DE CARÁTER CONTINUADO DERIVADAS DE PPP				
	Valor Apurado no Exercício Corrente			
Total das Despesas / RCL (%)		0,00		

Fonte: Sistema Contábil, Unidade Responsável Município de Telêmaco Borba

AGOSTINHO ROMÃO
CRC - PR 55566/O-6SERGIO RICARDO DZIADZIO
Controle InternoCELSE ELLI BURAKOVSKI
Secretario Municipal de FinançasMARCIO ARTUR DE MATOS
Prefeito



Prefeitura Municipal de Telêmaco Borba *Secretaria Municipal de Assistência Social*

RELATÓRIO DE GESTÃO DO FUNDO MUNICIPAL DE ASSISTÊNCIA SOCIAL REFERENTE AOS SERVIÇOS E PROGRAMAS QUE EXECUTAM AS POLÍTICAS DE ATENDIMENTO A ÁREA DA CRIANÇA E DO ADOLESCENTE

SETEMBRO E OUTUBRO/2020

1. IDENTIFICAÇÃO DO ÓRGÃO GESTOR DAS POLÍTICAS SOCIAIS DE ATENDIMENTO À CRIANÇA E AO ADOLESCENTE:

Órgão: Secretaria Municipal de Assistência Social

Nome do Gestor: Cleverson Silva dos Santos

Endereço: Avenida Samuel Klabin, nº 725 – Centro

Horário de Funcionamento: das 08h00min às 11h30min – das 13h00min às 17h30min

Fone/Fax: (42) 3904-1560 **E-mail:** smas@pmtb.pr.gov.br

2. SERVIÇOS E PROGRAMAS DA SECRETARIA MUNICIPAL DE ASSISTÊNCIA SOCIAL QUE EXECUTAM AS POLÍTICAS SOCIAIS DE ATENDIMENTO À CRIANÇA E AO ADOLESCENTE:

2.1. Casa Lar e Abrigo:

O Município de Telêmaco Borba dispõe de entidades de cunho governamental, as quais apresentam em sua essência de trabalho o acolhimento institucional de crianças e adolescentes desassistidos e/ou expostos a situações adversas de risco pessoal e social, encaminhados sob Medida de Proteção pela Vara da Infância e Juventude. Conforme apresentado na identificação dos Serviços de Acolhimento deste Plano, são elas: Abrigo Vida Nova (Antiga Casa Lar I), e Casa Lar Novo Caminho (Antigo Abrigo Masculino).

O Abrigo e a Casa Lar caracterizam-se como espaços nos quais as crianças e os adolescentes em Medida de Proteção de Acolhimento Institucional retomam relações no processo educativo, novas formações e regras de convivência social, novos hábitos de higiene, saúde e alimentação, visando uma melhor qualidade de vida. As Entidades garantem aos seus acolhidos, direitos segundo os princípios e premissas do Estatuto da Criança e do Adolescente - ECA.

Em se tratando da Equipe Técnica, as Instituições contam em caráter exclusivo com uma Assistente Social e um Psicólogo.

Com relação ao atendimento psicológico voltado às crianças e aos adolescentes, este é realizado nas dependências da Secretaria Municipal de Assistência Social, através de atendimentos individuais e grupais. Quanto ao atendimento psicológico oferecido às famílias das crianças e adolescentes, o mesmo também é realizado nas dependências da referida Secretaria, porém, somente através de atendimentos individuais.

No que se refere ao acompanhamento social, o mesmo consiste na realização de atendimentos individuais, visitas domiciliares, encaminhamentos direcionados a rede de

atendimento, arquivo de cada criança e adolescente e demais atuações inerentes aos acolhidos e respectivas famílias.

O Abrigo e a Casa Lar também são acompanhados pela Nutricionista da Secretaria Municipal de Assistência Social, que duas vezes ao mês se dirige aos Programas para supervisionar o pré-preparo e preparo dos alimentos com o objetivo de garantir a segurança alimentar das refeições oferecidas às crianças e adolescentes.

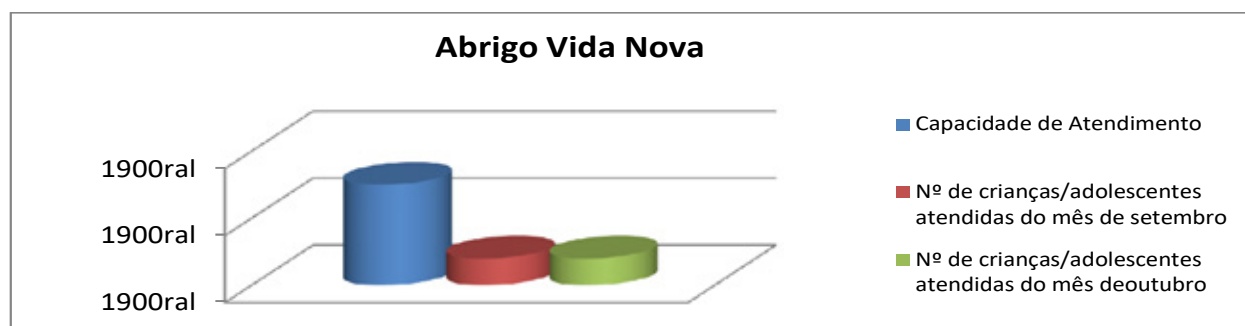
A diretriz do trabalho consiste em proporcionar um lar para as crianças e os adolescentes, embora provisório, com características de proteção e moradia, com vistas à garantia de direitos a convivência familiar e comunitária, através de ações preferencialmente voltadas ao fortalecimento dos vínculos familiares na família biológica ou extensa.

Busca-se também, a participação de outras Secretarias Municipais e demais órgãos que integram o Sistema de Garantia de Direitos, através da oferta de políticas que possam contribuir para melhoria da qualidade do atendimento prestado a crianças e adolescentes acolhidos e investir na família para o breve retorno destes ao seio familiar.

Público Alvo do Abrigo (Vida Nova): o Abrigo atende crianças de ambos os sexos na faixa etária de 0 (zero) a 11 (onze) anos, 11 (onze) meses e 29 (vinte nove) dias e adolescentes do sexo feminino de 12 (doze) anos a 17 (dezesete) anos, durante o prazo máximo de 11 (onze) meses e 29 (vinte nove) dias.


Público Alvo da Casa Lar (Novo Caminho): A Casa Lar atende adolescentes do sexo masculino de 12 (doze) anos a 17 (dezesete) anos, durante o prazo máximo de 11 (onze) meses e 29 (vinte nove) dias.

ABRIGO VIDA NOVA			
MÊS	CAPACIDADE	DEMANDA ATENDIDA	
SETEMBRO/2020	10 crianças 05 adolescentes	4 crianças / 00 adolescente	
		Masculino	Feminino
		00	04
OUTUBRO/2020	10 crianças 05 adolescentes	06 crianças / 00 adolescente	
		Masculino	Feminino
		00	04



Fonte: Registros do serviço

CASA LAR NOVO CAMINHO			
MÊS	CAPACIDADE	DEMANDA ATENDIDA	
SETEMBRO/2020	10 adolescentes	00 adolescente	
		Masculino	Feminino
		00	00
OUTUBRO/2020	10 adolescentes	00 adolescente	
		Masculino	Feminino
		00	00



Fonte: Registros do serviço

2.2. CREAS Liberdade Cidadã:

É o Serviço através do qual são executadas as Medidas Socioeducativas em Meio Aberto de **Prestação de Serviço à Comunidade – PSC** e **Liberdade Assistida – LA**, unidade responsável pelo atendimento às famílias e indivíduos que tiveram seus direitos violados e que compõe a rede de serviços prestados pela Secretaria Municipal de Assistência Social.

Os adolescentes em conflito com a Lei começam a ser atendidos pelo serviço a partir do encaminhamento da Vara da Infância e Juventude.

Atualmente a Equipe Técnica do serviço é composta por uma Psicóloga, Pedagoga, Assistente Social e uma Educadora Social.

Em relação à execução das Medidas de PSC são desenvolvidas atividades voltadas à inclusão do adolescente na prestação de trabalho / atividades em Entidades de cunho governamental e Organizações Não Governamentais. Quanto às Medidas de LA, o trabalho é desenvolvido a partir do acompanhamento e orientação da Equipe Técnica aos adolescentes, no que se refere à conduta e comportamento.

Tanto na PSC, quanto na LA, os adolescentes recebem atendimento psicológico e Pedagógico semanal e acompanhamento social por meio de visitas domiciliares, orientações, encaminhamentos, entre outras intervenções. Também são realizadas atividades de acompanhamento aos adolescentes em relação à inserção ao ensino formal, primando pela escolarização e pelas atividades socioeducativas em geral.

A Equipe utiliza uma metodologia de trabalho em rede e parcerias, visando atender às várias necessidades dos adolescentes e suas respectivas famílias, ou seja, até mesmo aquelas que não podem ser sanadas dentro do espaço institucional.

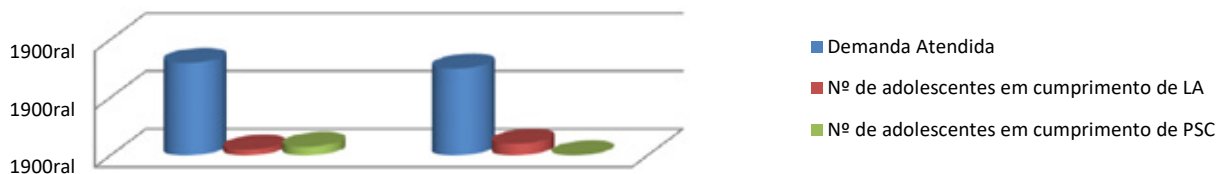
Quando solicitado pela Vara da Infância e Juventude, também são realizadas avaliações psicossociais junto ao contexto familiar dos adolescentes.



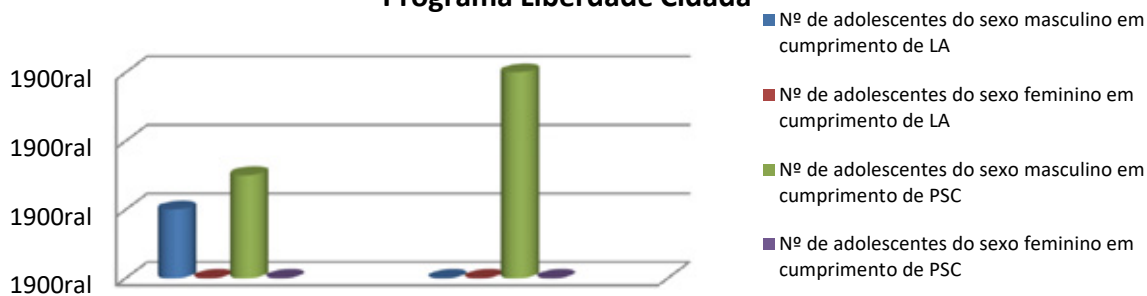
Público Alvo: são adolescentes em conflito com Lei, encaminhados pela Vara da Infância e Juventude da Comarca de Telêmaco Borba para o cumprimento de Medida Socioeducativa de Prestação de Serviço à Comunidade e Liberdade Assistida.

CREAS LIBERDADE CIDADÃ

MÊS	DEMANDA ATENDIDA					
SETEMBRO/2020	32 adolescentes					
	LA		PSC		PSC / LA	
	Masculino	Feminino	Masculino	Feminino	Masculino	Feminino
	2	00	3	00	00	00
OUTUBRO/2020	30 adolescentes					
	LA		PSC		PSC/ LA	
	Masculino	Feminino	Masculino	Feminino	Masculino	Feminino
	00	00	06	00	01	00

Programa Liberdade Cidadã


Fonte: Registros do CREAS Liberdade Cidadã

Programa Liberdade Cidadã


Fonte: Registros do CREAS Liberdade Cidadã

2.3. Centro de Referência Especializado de Assistência Social - CREAS:

O Serviço tem o papel de organizar a oferta de serviços, em caráter especializado, tendo por objetivo contribuir para a reconstrução de vínculos familiares e comunitários, o fortalecimento de potencialidades e aquisições e a proteção de famílias e indivíduos para o enfrentamento das situações de risco pessoal e social, por violação de direitos.

Ao receber a notificação de situação de trabalho infantil, abuso sexual, negligência e abandono, violência intrafamiliar (física, psicológica ou sexual) a Equipe Técnica do CREAS realiza visita domiciliar a família da criança ou adolescente, a fim de verificar a veracidade dos fatos, constatando violação, a Equipe toma as providências necessárias e cabíveis ao caso.

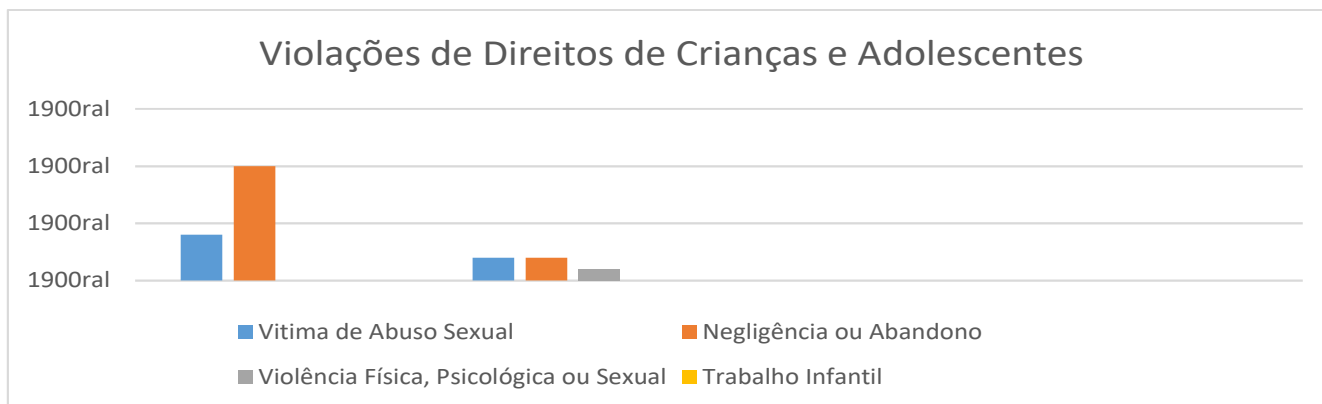
Cabe aos profissionais informar os casos de trabalho infantil constatados ao Conselho Tutelar, para que o referido Órgão possa realizar a alimentação junto ao Sistema de Informações para Infância e Adolescência – SIPIA, como também, notificá-los ao Cadastro Único do Município de Telêmaco Borba, para que o mesmo possa efetuar o preenchimento do campo 270.

Os profissionais também realizam o encaminhamento de crianças e adolescentes em ações de convivência e fortalecimentos de vínculos, disponibilizadas pelos Serviço de Convivência e fortalecimento de Vínculos (Centro Convivência da Criança- CCC, Centro de Convivência do Adolescente- CCA e Centro de Convivência do Adolescente e Juventude- CCJA), Serviços Sociais da Divisão de Proteção Social Básica da Secretaria Municipal de Assistência Social.

Considerando a importância de um trabalho direcionado às famílias de crianças e adolescentes em violação de direitos, além do acompanhamento psicossocial, também são realizadas reuniões do Serviço de Proteção Atendimento Especializado as Famílias e Indivíduos - PAEFI com as mesmas, onde são desenvolvidas palestras educativas com temas específicos à questão.

Os atendimentos psicossociais são realizados periodicamente, para acompanhamento dos casos e encaminhamentos necessários para rede de atendimento. A Equipe Técnica também mantém contato direto com os coordenadores dos serviços onde são realizadas as ações de convivência, a fim de realizar um acompanhamento efetivo e intervenções nos casos de baixa frequência nas atividades de convivência.

VIOLAÇÕES DE DIREITOS DE CRIANÇAS E ADOLESCENTES			
MÊS	DEMANDA ATENDIDA		
SETEMBRO/2020	Vítima de abuso sexual	4	
	Negligencia e abandono	10	
	Violência Física, Psicológica ou Sexual	0	
	Trabalho Infantil	0	
OUTUBRO/2020	Vítima de abuso sexual	2	
	Negligencia e abandono	2	
	Violência Física, psicológica ou Exploração Sexual	1	
	Trabalho Infantil	0	



Fonte: Registros do serviço

2.4. Centro de Convivência do Adolescente e da Juventude:

O Centro de Convivência do Adolescente e da Juventude está sob a responsabilidade da Proteção Social Básica. Ressaltamos que, conforme estabelece a proposta pedagógica, o centro de convivência deve se apresentar acessíveis para o acolhimento de todo adolescente/jovem interessado em participar, sem estabelecer condicionalidades ou critérios prévios para ingresso.

É importante haver compromisso e regras de convivência e de participação nas atividades e no uso das instalações bem como priorizar a oferta dos serviços para adolescentes de 12 (doze) a 18 (dezoito) anos, em situações de vulnerabilidades nos âmbitos social, cultural, econômico, entre outros.

Desta forma, o Centro de Convivência do Adolescente e da Juventude prioriza o atendimento de situações e encaminhamentos advindos das Divisões de Proteção Social Básica, Proteção Social Especial, Conselho Tutelar, Ministério Público e demais órgãos de defesa dos direitos da criança e do adolescente.

A atual capacidade de oferta de vagas no SCFV – Serviço de Convivência e Fortalecimento de vínculos é de 200 vagas entre os períodos matutino e vespertino.

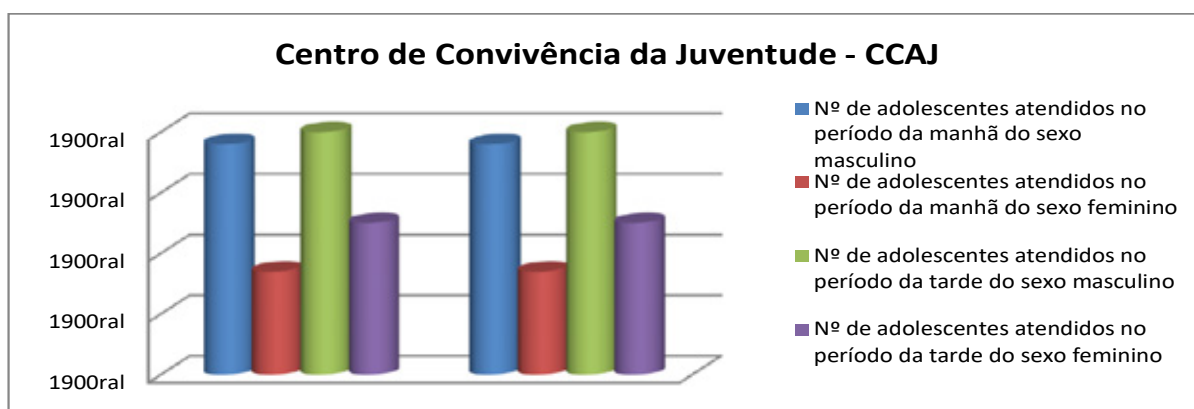
Também atua na modalidade de oferta de Oficinas para demanda espontânea. Atualmente oferta oficinas de futsal, violão, artes, jogos e recreação, entre outras. Sendo um total de oferta para Oficina/Demanda espontânea de 280 vagas entre os períodos matutino e vespertino.

Somando a oferta de vagas para SCFV e Demanda espontânea, o CCAJ atualmente oferta 480 vagas para adolescentes e jovens no município.

2.6.1 Dados de atendimento do Centro de Convivência do Adolescente e da Juventude

Centro de Convivência do Adolescente - CCAJ

MÊS	CAPACIDADE	DEMANDA ATENDIDA		
SETEMBRO/2020	200 adolescentes	120 adolescentes		
			Período da Manhã	Período da Tarde
		Masculino	38	40
		Feminino	17	25
OUTUBRO/2020	250 adolescentes	120 adolescentes		
			Período da Manhã	Período da Tarde
		Masculino	38	40
		Feminino	17	25

**2.5. Centro de Convivência da Criança:**

O Serviço de Convivência tem por objetivo a constituição de espaço de convivência, formação para a participação e cidadania, desenvolvimento do protagonismo e da autonomia das crianças e adolescentes, a partir dos interesses, demandas e potencialidades dessa faixa etária. As atividades desenvolvidas são lúdicas, culturais e esportivas como formas de expressão, interação, aprendizagem, sociabilidade e proteção social.

No período em que estão no Programa as crianças recebem duas refeições diárias, ou seja, café da manhã e almoço, considerando o período matutino e, em se tratando do período vespertino, recebem almoço e lanche da tarde.

Público Alvo: Os beneficiários são constituídos de crianças de família com precário acesso a renda e a serviços públicos e com dificuldade para se manter, em especial filhos de mães trabalhadoras que exerçam atividade geradora de renda fora do lar; crianças cujas famílias são beneficiárias de programas de transferência de renda; crianças encaminhadas pelos serviços de proteção social especial em situação de trabalho infantil e de violação de direitos; crianças sob medida de proteção em Serviços de Acolhimento e crianças encaminhadas pelo Conselho Tutelar e Juizado da Vara da Infância e Juventude.



Centro de Convivência da Criança - CCC				
MÊS	CAPACIDADE	DEMANDA ATENDIDA		
SETEMBRO/2020	120 crianças	91 crianças		
			Período da Manhã	Período da Tarde
		Masculino	21	29
		Feminino	17	24
OUTUBRO/2020	120 crianças	88 crianças		
			Período da Manhã	Período da Tarde
		Masculino	20	28
		Feminino	17	23



Fonte: Registros do Programa

ELABORAÇÃO:
DIVISÃO DE PROTEÇÃO SOCIAL ESPECIAL
DIVISÃO DE PROTEÇÃO SOCIAL BÁSICA



3. EXECUÇÃO ORÇAMENTÁRIA

Instrução Normativa TCE/PR nº 38/2009

DETALHAMENTO DA DESPESA	Dotação Inicial (a)	Créditos Adicionais (b)	Dotação Atualizada (c) = (a) + (b)	Despesas Empenhadas		Despesas Liquidadas		% (g/c)	Saldo a Liquidar (e-g)
				Janeiro Até Outubro (d)	Até Outubro (e)	Janeiro Até Outubro (f)	Até Outubro (g)		
ATIVIDADES (II)									
6049 Manutenção do Conselho Municipal dos Direitos da Criança e do Adolescente									
33390140000000000000 - Diárias - civil	00000	1.000,00	0,00	1.000,00	0,00	0,00	0,00	0,00	1.000,00
33390300000000000000 - Material de consumo	00000	3.000,00	0,00	3.000,00	798,12	798,12	798,12	26,60	2.201,88
33390360000000000000 - Outros serviços de terceiros - pessoa física	00000	2.000,00	0,00	2.000,00	0,00	0,00	0,00	0,00	2.000,00
33390390000000000000 - Outros serviços de terceiros - pessoa jurídica	00000	6.000,00	0,00	6.000,00	22,82	22,82	22,82	0,38	5.977,18
34490520000000000000 - Equipamentos e material permanente	00000	2.000,00	0,00	2.000,00	0,00	0,00	0,00	0,00	2.000,00
Total da Atividade		14.000,00	0,00	14.000,00	820,94	820,94	820,94	5,86	13.179,06
6055 Manutenção das Atividades do Centro de Convivência da Criança - CCC									
33390300000000000000 - Material de consumo	00000	200.000,00	0,00	200.000,00	57.819,83	57.819,83	46.371,57	23,19	153.828,43
33390390000000000000 - Outros serviços de terceiros - pessoa jurídica	00000	120.000,00	0,00	120.000,00	83.791,40	83.791,40	35.345,97	29,45	84.854,03
34490520000000000000 - Equipamentos e material permanente	00000	35.000,00	0,00	35.000,00	422,95	422,95	422,95	1,21	34.577,05
Total da Atividade		355.000,00	0,00	355.000,00	142.034,18	142.034,18	82.140,49	23,14	272.899,51
6057 Manutenção das Atividades do Centro de Convivência do Adolescente e da Juventude-CCAJ									
33190110000000000000 - Vencimentos e vantagens fixas - pessoal civil	00000	315.000,00	0,00	315.000,00	131.950,50	131.950,50	131.950,50	41,89	183.049,50
33190130000000000000 - Obrigações patronais	00000	5.000,00	0,00	5.000,00	0,00	0,00	0,00	0,00	5.000,00
33190160000000000000 - Outras despesas variáveis - pessoal civil	00000	16.000,00	0,00	16.000,00	101,95	101,95	101,95	0,64	15.898,05
33190940000000000000 - Indenizações e restituições trabalhistas	00000	20.000,00	0,00	20.000,00	1.283,40	1.283,40	1.283,40	6,42	18.716,60
33191130000000000000 - Obrigações patronais	00000	50.000,00	0,00	50.000,00	24.254,46	24.254,46	24.254,46	48,51	25.745,54
33390300000000000000 - Material de consumo	00000	300.000,00	0,00	300.000,00	63.536,48	63.536,48	43.466,49	14,49	256.533,51
33390360000000000000 - Outros serviços de terceiros - pessoa física	00000	5.000,00	0,00	5.000,00	0,00	0,00	0,00	0,00	5.000,00
33390390000000000000 - Outros serviços de terceiros - pessoa jurídica	00000	452.000,00	0,00	452.000,00	80.216,13	80.216,13	32.812,13	7,26	419.187,87
33391970000000000000 - Aporte para cobertura do déficit atuarial do RPP	00000	30.000,00	0,00	30.000,00	30.000,00	30.000,00	30.000,00	100,00	0,00
34490520000000000000 - Equipamentos e material permanente	00000	200.000,00	0,00	200.000,00	6.060,00	6.060,00	6.060,00	3,03	193.940,00
Total da Atividade		1.393.000,00	0,00	1.393.000,00	337.462,92	337.462,92	269.928,93	19,38	1.123.071,07
6058 Doações IRRF FMDCA									
33350410000000000000 - Contribuições	00880	117.000,00	389.222,74	506.222,74	0,00	0,00	0,00	0,00	506.222,74
Total da Atividade		117.000,00	389.222,74	506.222,74	0,00	0,00	0,00	0,00	506.222,74
6063 Manutenção do Conselho Tutelar									
33190110000000000000 - Vencimentos e vantagens fixas - pessoal civil	00000	210.000,00	0,00	210.000,00	155.850,95	155.850,95	155.850,95	74,21	54.149,05
33190130000000000000 - Obrigações patronais	00000	45.000,00	600,00	45.600,00	34.643,50	34.643,50	34.643,50	75,97	10.956,50
33390140000000000000 - Diárias - civil	00000	25.000,00	0,00	25.000,00	1.538,00	1.538,00	1.538,00	6,14	23.462,00
33390300000000000000 - Material de consumo	00000	15.000,00	0,00	15.000,00	12.998,03	12.998,03	12.877,74	85,85	2.122,26
33390390000000000000 - Outros serviços de terceiros - pessoa jurídica	00000	40.000,00	0,00	40.000,00	6.931,91	6.931,91	5.911,25	14,78	34.068,75
Total da Atividade		359.000,00	600,00	359.600,00	211.960,39	211.960,39	210.819,44	58,63	148.780,56
6065 Manutenção do Conselho Tutelar									
34490520000000000000 - Equipamentos e material permanente	00000	24.000,00	0,00	24.000,00	0,00	0,00	0,00	0,00	24.000,00
Total da Atividade		359.000,00	600,00	359.600,00	211.960,39	211.960,39	210.819,44	58,63	148.780,56
6066 Manutenção das atividades e Funcionamento dos Serviços de Acolhimento - Casa Lar e Abrigo									
33390300000000000000 - Material de consumo	00000	92.000,00	0,00	92.000,00	28.296,92	28.296,92	26.690,68	29,01	65.309,32
33390300000000000000 - Material de consumo	00753	20.000,00	15.000,00	35.000,00	8.958,68	8.958,68	4.936,66	14,10	30.053,34
33390360000000000000 - Outros serviços de terceiros - pessoa física	00000	1.000,00	0,00	1.000,00	0,00	0,00	0,00	0,00	1.000,00
33390390000000000000 - Outros serviços de terceiros - pessoa jurídica	00000	219.000,00	0,00	219.000,00	24.249,00	24.249,00	3.578,26	1,63	215.421,74
33390390000000000000 - Outros serviços de terceiros - pessoa jurídica	00753	20.000,00	17.709,98	37.709,98	37.709,98	37.709,98	37.709,98	100,00	(0,00)
34490520000000000000 - Equipamentos e material permanente	00000	40.000,00	0,00	40.000,00	0,00	0,00	0,00	0,00	40.000,00
34490520000000000000 - Equipamentos e material permanente	00753	20.000,00	0,00	20.000,00	0,00	0,00	0,00	0,00	20.000,00
34490520000000000000 - Equipamentos e material permanente	00757	0,00	180.085,44	180.085,44	157.125,00	157.125,00	50.125,00	27,83	129.960,44
Total da Atividade		412.000,00	212.795,42	624.795,42	256.339,58	256.339,58	123.040,58	19,89	501.754,84
6069 Manutenção do Programa Adolescente Aprendiz do Município									
33390390000000000000 - Outros serviços de terceiros - pessoa física	00000	1.000.000,00	0,00	1.000.000,00	952.578,25	952.578,25	563.219,74	56,32	436.780,26
Total da Atividade		1.000.000,00	0,00	1.000.000,00	952.578,25	952.578,25	563.219,74	56,32	436.780,26
6163 Manutenção do Programa Família Acolhedora									
33390300000000000000 - Material de consumo	00000	50.000,00	0,00	50.000,00	0,00	0,00	0,00	0,00	50.000,00
33390480000000000000 - Outros auxílios financeiros a pessoas físicas	00000	50.000,00	0,00	50.000,00	0,00	0,00	0,00	0,00	50.000,00
Total da Atividade		100.000,00	0,00	100.000,00	0,00	0,00	0,00	0,00	100.000,00
Total das Atividades		3.750.000,00	602.618,16	4.352.618,16	1.901.136,26	1.901.136,26	1.249.970,12	28,72	3.102.648,64
TOTAL (III) = (I) + (II)		3.750.000,00	602.618,16	4.352.618,16	1.901.136,26	1.901.136,26	1.249.970,12	28,72	3.102.648,64

Elaboração
Secretaria Municipal de Finanças



MUNICÍPIO DE TELÊMACO BORBA

ESTADO DO PARANÁ

Poder Executivo

PORTARIA Nº 13/2020-SMAS

O SECRETÁRIO MUNICIPAL DE ASSISTÊNCIA SOCIAL DA PREFEITURA DE TELÊMACO BORBA, ESTADO DO PARANÁ, no uso das atribuições e nos termos do Art. 188, da Lei 1.883, de 05 de abril de 2012,

RESOLVE:


Art.1º DETERMINAR a abertura de Sindicância destinada a apurar os fatos que envolvem acompanhamento familiar junto ao CRAS Monte Alegre, incumbindo a Comissão Especial, designada pela Portaria nº 001/2017-SMAS de 26 de janeiro de 2017, publicada em Boletim Oficial, Edição 968 de 27/01/2017, para diligências necessárias, devendo iniciar os seus trabalhos e concluí-los de acordo com a Seção III – DA SINDICÂNCIA, a contar da presente data, conforme as disposições da Lei 1.883/2012 - Estatuto dos Servidores Públicos do Município de Telêmaco Borba.

Art.2º Esta Portaria entra em vigor na data da sua publicação.

Dê-se ciência.

Cumpra-se.

Telêmaco Borba, 23 de novembro de 2020.


Cleverton Silva dos Santos
Secretário Municipal de Assistência Social



MUNICÍPIO DE TELÊMACO BORBA
ESTADO DO PARANÁ
SECRETARIA MUNICIPAL DE ADMINISTRAÇÃO

PORTARIA DE QUALIFICAÇÃO FUNCIONAL Nº/2020 - SMA

O SECRETÁRIO MUNICIPAL DE ADMINISTRAÇÃO, PREFEITURA MUNICIPAL DE TELÊMACO BORBA, no uso das atribuições previstas no art. 5º §§2º e 3º, do Decreto nº 26.788 de 16 de julho de 2020.

Considerando, a necessidade de criar e desenvolver hábitos, valores e comportamentos adequados ao digno exercício da função pública;

Considerando, a importância de capacitar o servidor para o desempenho de suas atribuições específicas, orientando-o no sentido de obter os resultados desejados pela Administração;

Considerando, que é dever da Administração estimular o desenvolvimento funcional, criando condições propícias ao constante aperfeiçoamento dos servidores;

Considerando, os benefícios de integrar os objetivos pessoais de cada servidor, no exercício de suas atribuições, às finalidades da Administração como um todo.

RESOLVE:

Art. 1º TORNAR PÚBLICA a relação de servidores que a Divisão de Recursos Humanos da Prefeitura de Telêmaco Borba por parte do Programa de Qualificação Funcional atribui menção honrosa.

Art. 2º. Aos servidores listados no anexo I é concedida menção honrosa pela participação na PALESTRA ONLINE - TRANSPARÊNCIA NA GESTÃO PÚBLICA, disponível na EGP – ESCOLA DE GESTÃO PÚBLICA DO TRIBUNAL DE CONTAS DO ESTADO DO PARANÁ conforme art. 2º da Portaria de Qualificação Funcional 01-2020 publicada no boletim oficial em 03 de agosto de 2020.

Art. 3º Aos servidores listados no anexo II é concedida menção honrosa pela participação no curso INTRODUÇÃO À LEI BRASILEIRA DE PROTEÇÃO DE DADOS PESSOAIS, disponível na ESCOLA VIRTUAL DO GOVERNO conforme art. 1º, §2º da Portaria de Qualificação Funcional 07-2020 publicada no boletim oficial em 08 de outubro de 2020.

Art. 4º Aos servidores listados no anexo III é concedida menção honrosa pela participação no curso LIDERANÇA: COMO DESENVOLVER TIMES DE ALTA PERFORMANCE, disponível no site do SEBRAE conforme art. 1º, §2º da Portaria de Qualificação Funcional 08-2020 publicada no boletim oficial em 20 de outubro de 2020.



MUNICÍPIO DE TELÊMACO BORBA
ESTADO DO PARANÁ
SECRETARIA MUNICIPAL DE ADMINISTRAÇÃO

Art. 5º Aos servidores listados no anexo IV é concedida menção honrosa pela participação no curso LIDERANÇA: COMO DESENVOLVER TIMES DE ALTA PERFORMANCE, disponível no site do SEBRAE conforme art. 1º, §2º da Portaria de Qualificação Funcional 09-2020 publicada no boletim oficial em 23 de outubro de 2020.

Art. 5º Esta Portaria entra em vigência na data de publicação.

PAÇO DAS ARAUCÁRIAS, TELÊMACO BORBA, ESTADO DO PARANÁ, em 23 de novembro de 2020.

Izomar de Oliveira Pucci



MUNICÍPIO DE TELÊMACO BORBA
ESTADO DO PARANÁ
SECRETARIA MUNICIPAL DE ADMINISTRAÇÃO

ANEXO I - PORTARIA DE QUALIFICAÇÃO FUNCIONAL Nº/2020 – SMA

Atribui menção honrosa pela participação na PALESTRA ONLINE - TRANSPARÊNCIA NA GESTÃO PÚBLICA

MATRÍCULA	NOME	CARGO	LOCAL DE TRABALHO
9849	ADRIANA APARECIDA BELINSKI	AGENTE ADMINISTRATIVO	SECAO DE TESOUREARIA
10955	ALINE RODRIGUES DOS SANTOS	AGENTE ADMINISTRATIVO	SECAO DE COMPRAS
10021	ANANDA CARNEIRO DE OLIVEIRA	AGENTE ADMINISTRATIVO	SECAO DE COMPRAS
8667	ANDREA MARIA DE PAULA	AGENTE ADMINISTRATIVO	ESC MUN PROF JUVENTINA BETIM SILVA
10950	ANDREIA APARECIDA DE SOUZA	AGENTE ADMINISTRATIVO	DIVISAO DE HABITACAO
10349	ANTONIO MARQUES DE CASTRO	AGENTE ADMINISTRATIVO	DIVISAO DE PROTECAO SOCIAL BASICA
11004	BRUNO DE OLIVEIRA FAUSTIN	AGENTE ADMINISTRATIVO	ARQUIVO MUNICIPAL
10803	CRISTIANE DE MORAES	AGENTE ADMINISTRATIVO	SEDE DA SMS
10324	CYNTIA MARQUES DE OLIVEIRA	AGENTE ADMINISTRATIVO	SECAO DE LICENCIAMENTO DE OBRAS
9027	DAIANE DO ROCIO CAMPOS LUNA	AUXILIAR ADMINISTRATIVO	ESCOLA MUNIC DO CAMPO SANTOS DUMONT
9061	DANIELLE VIEIRA KUNA	AGENTE ADMINISTRATIVO	SECAO DE ATOS, REGISTRO E CONTROLE
10054	DENISE APARECIDA MENDES MACIEL	AGENTE ADMINISTRATIVO	SECAO DE ATOS, REGISTRO E CONTROLE
10948	DEYSE GABRIELLE SOLEK	AGENTE ADMINISTRATIVO	SECAO DE CONTROLE DA DIVIDA ATIVA
9722	EDER LINCOLN DE SOUZA MATHEUS	AGENTE ADMINISTRATIVO	SECAO DE TRIAGEM E BENEFICIOS EVENTUAIS
10813	EDER LUIZ BATISTA MACHADO	AGENTE ADMINISTRATIVO	CREAS - EQUIPE 01
10945	ELIMARY APARECIDA FERREIRA DE SOUZA	AGENTE ADMINISTRATIVO	SECAO DE RELACOES TRABALHISTAS
9984	ELZA SCHWICHTEMBERG DOS SANTOS	AGENTE ADMINISTRATIVO	SECAO DE COMPRAS
10352	EMERSON LEANDRO CARDOSO	AGENTE ADMINISTRATIVO	ESC. MUN GONCALVES LEDO - PQ LIMEIR
10780	ERNANI LUIS LOS	AGENTE ADMINISTRATIVO	CRAS - MONTE ALEGRE - EQUIPE 01



MUNICÍPIO DE TELÊMACO BORBA
ESTADO DO PARANÁ
SECRETARIA MUNICIPAL DE ADMINISTRAÇÃO

10726	FABIO CARVALHO BANDEIRA	AGENTE ADMINISTRATIVO	DIVISAO DE ADMINISTRACAO TRIBUTARIA
10943	FERNANDO DE ARRUDA PENTEADO	AGENTE ADMINISTRATIVO	SECAO DE TESOUREARIA
9960	FLAVIA MARCELA CASTELUCIO LAGOS	AGENTE ADMINISTRATIVO	PROCURADORIA GERAL
10026	FRANCIELLE GOMES DE SOUZA FERRAZ	AGENTE ADMINISTRATIVO	ADM FINANCEIRA
10947	GRAZIELE RODRIGUES PRESTES	AGENTE ADMINISTRATIVO	SECAO DE ATOS, REGISTRO E CONTROLE
10719	GREGORY CEZAR BISCAIA	AGENTE ADMINISTRATIVO	SECAO DE RELACOES TRABALHISTAS
10942	HELIDA SUTIL GONÇALVES	AGENTE ADMINISTRATIVO	RECURSOS HUMANOS
9603	HENRY SOUTO DANTAS	AGENTE ADMINISTRATIVO	TRANSPORTE SMAS
10728	HINAYRA CRISTINA DE ALMEIDA BUENO	AGENTE ADMINISTRATIVO	SECAO DE COMPRAS
8668	JANINE BEATRIZ MOREIRA	AUXILIAR ADMINISTRATIVO	ESC.MUN.D.FABIANO BRAGA CORTES -C/C
10946	JENIFFER APARECIDA DE OLIVEIRA	AGENTE ADMINISTRATIVO	CONSELHO TUTELAR
9837	JESSICA CAMILA DA ROCHA	AGENTE ADMINISTRATIVO	SEDE DA SMAS - ORGAO GESTOR
10779	JHONATAN DA SILVA DO NASCIMENTO	AGENTE ADMINISTRATIVO	PROTOCOLO E ARQUIVO
10297	JUCILENE APARECIDA RAMOS KRESAM	AGENTE ADMINISTRATIVO	SECAO DE TESOUREARIA
10786	JULIANA APARECIDA GABRIEL	AGENTE ADMINISTRATIVO	PROTOCOLO E ARQUIVO
11003	JULIANA FERREIRA FOGAÇA	AGENTE ADMINISTRATIVO	SECAO DE CADASTRO E LANÇAMENTO
10951	KAREN CRISTINA ALVES SOARES	AGENTE ADMINISTRATIVO	RECURSOS HUMANOS
9847	LILIAN KELLY POLTRONIERI	AGENTE ADMINISTRATIVO	SEDE DA SEC MUN DE EDUCACAO
10022	MARCOS ROBERTO DA LUZ	AGENTE ADMINISTRATIVO	CRAS - MONTE ALEGRE - EQUIPE 01
10235	MARIA CRISTINA PAROLISE FERREIRA	AGENTE ADMINISTRATIVO	SECAO DE COMPRAS
9682	MARILENE BISCAIA DE LIMA	AGENTE ADMINISTRATIVO	CRAS - MONTE ALEGRE - EQUIPE 01
10998	MAYARA LEITE MONTEVECHIO	AGENTE ADMINISTRATIVO	SECAO DE COMPRAS
10785	MICHELLE CRISTINA APOLINÁRIO PEREIRA	AGENTE ADMINISTRATIVO	DIVISAO DE ADMINISTRACAO DO ENSINO
10957	MIRIAN THIARLA FERREIRA DE OLIVEIRA	AGENTE ADMINISTRATIVO	DIVISAO DE ADMINISTRACAO TRIBUTARIA



MUNICÍPIO DE TELÊMACO BORBA
ESTADO DO PARANÁ
SECRETARIA MUNICIPAL DE ADMINISTRAÇÃO

10956	MUNIQUE GONCALVES GURALH	AGENTE ADMINISTRATIVO	CENTRO DE CONVIVÊNCIA DO ADOLESCENTE - CCA
10679	NOEMIA HARUMI KOBAYASHI	AGENTE ADMINISTRATIVO	PROTOCOLO E ARQUIVO
10814	PATRICIA APARECIDA POLLI	AGENTE ADMINISTRATIVO	DIVISAO DE DESENVOLV. ECONOMICO
9345	RAFAELA CRISTINA FERREIRA	AGENTE ADMINISTRATIVO	SECAO DE FISCALIZACAO E ARRECADACAO
10397	ROSANA APARECIDA DA COSTA PEREIRA	AGENTE ADMINISTRATIVO	SECAO DE ATOS, REGISTRO E CONTROLE
7392	ROSEMERY MARCONDES PUKANSKI	AGENTE ADMINISTRATIVO	SECAO DE TESOURARIA
8835	ROSSANA DOS SANTOS DE MIRANDA	AGENTE ADMINISTRATIVO	ESC.MUN. PERPETUO SOCORRO - CENTRO
10954	SARA BATISTA MACHADO	AGENTE ADMINISTRATIVO	SECAO DE COMPRAS
10065	SIMONY DO ROCIO ALVES DE LIMA	AGENTE ADMINISTRATIVO	ESC.MUN.SAMUEL KLABIN - V SIQUEIRA
9838	SOLANGE MENDES LIGOSKI ORTIZ	AGENTE ADMINISTRATIVO	SERVIDOR - FORUM
10353	SUE ELLEN CRISTIANE BUENO	AGENTE ADMINISTRATIVO	CRAS- CIDADE NOVA
10801	TATIELE RIBEIRO DE OLIVEIRA	AGENTE ADMINISTRATIVO	SECAO DE TESOURARIA
10398	VANESSA ILMA GOMES PEDROSO	AGENTE ADMINISTRATIVO	SECAO DE ATOS, REGISTRO E CONTROLE
9083	VINICIUS BORBA ORTIZ	AGENTE ADMINISTRATIVO	DIVISAO DE ADMINISTRACAO TRIBUTARIA



MUNICÍPIO DE TELÊMACO BORBA
ESTADO DO PARANÁ
SECRETARIA MUNICIPAL DE ADMINISTRAÇÃO

ANEXO II - PORTARIA DE QUALIFICAÇÃO FUNCIONAL Nº/2020 – SMA

Atribui menção honrosa pela participação no curso INTRODUÇÃO À LEI BRASILEIRA DE PROTEÇÃO DE DADOS PESSOAIS

MATRÍCULA	NOME	CARGO	LOCAL DE TRABALHO
10602	AGUINALDO PENDIUK DOS SANTOS	TECNICO MUN NIVEL SUPERIOR	SECAO DE PROCESSAMENTO DE DADOS
21898	ANDERSON CATTO	CHEFE DIV ADMIN PROGRAMACAO	DIV ADM E PROGRAMACAO
9065	CERLI ALVES TEIXEIRA	CHEFE DIV ADMINSTRACAO	DIVISAO ADMINISTRACAO
10492	HARRISSON ANDRETTA DE MORAES	TECNICO MUN NIVEL SUPERIOR	SECAO DE PROCESSAMENTO DE DADOS
21963	JACKSON JOSE ECKERMANN	ASSISTENTE I	SECAO DE PROCESSAMENTO DE DADOS
10400	JOELSON PEREIRA DE MELLO JUNIOR	FISCAL MUNICIPAL I	SECAO DE FISCALIZACAO MUNICIPAL
9664	JONATAS HENRIQUE DA SILVA OLIVEIRA	TECNICO MUN NIVEL SUPERIOR	SECAO DE PROCESSAMENTO DE DADOS
10724	LEANDRO BERNARDI RAMIRES	TECNICO MUN NIVEL SUPERIOR	SECR GERAL DO GABINETE
7388	LUCIANO ALVES DA COSTA	CHEFE DIV RECURSOS HUMANOS	RECURSOS HUMANOS
10682	MARCOS RODRIGUES BISCAIA	CHEFE DIV ADMIN FINANCEIRA	ADM FINANCEIRA
9331	MARLISE MARCONDES LOPES	CHEFE DIV SAUDE PUBLICA	DIVISAO DE SAUDE PUBLICA
21818	MARLON ADRIANO HASELHORST	CHEFE SEC PROCES DADOS	SECAO DE PROCESSAMENTO DE DADOS
21913	PATRICIA GISLENE OLIVEIRA DA SILVA	CHEFE SEC CONTR DIVIDA ATIVA	SECAO DE CONTROLE DA DIVIDA ATIVA
8114	PAULO MARCELO NOCERA	CHEFE SEC ATEND MEDICO ODONT	PSF - B N H
10959	RONAN EDUARDO PRATKA	TECNICO MUN NIVEL MEDIO	SECAO DE PROCESSAMENTO DE DADOS
6446	SOELY VAZ DE LIMA GONCALVES	CHEFE DIV MAT PATRIMONIO	MATERIAL E PATRIMONIO



MUNICÍPIO DE TELÊMACO BORBA
ESTADO DO PARANÁ
SECRETARIA MUNICIPAL DE ADMINISTRAÇÃO

ANEXO III - PORTARIA DE QUALIFICAÇÃO FUNCIONAL Nº2020 – SMA

Atribui menção honrosa pela participação no curso LIDERANÇA: COMO DESENVOLVER TIMES DE ALTA PERFORMANCE

MATRÍCULA	NOME	CARGO	LOCAL DE TRABALHO
9951	ANA CLAUDIA RIBEIRO	PROFESSOR DE EDUCACAO INFANTIL	CMEI - CORA CORALINA
8858	ANDREIA FERREIRA DA COSTA	PROFESSOR DE EDUCACAO INFANTIL	CMEI - TARSILA DO AMARAL
8451	CLEUNICE DE JESUS ALMEIDA	PROFESSOR	ESC MUN PROF MARIA EMILIA STEGIL
8146	DANIELLI ALTINO MORAES	PROFESSOR	ESCOLA MUNIC DO CAMPO SANTOS DUMONT
7891	IVONETE DE OLIVEIRA DE QUEIROZ	PROFESSOR	ESC.MUN. PERPETUO SOCORRO - CENTRO
10549	JACQUELINE DE FATIMA DOS SANTOS CASTRO	PROFESSOR	ESC.MUN.D.FABIANO BRAGA CORTES -C/C
9660	JANETE APARECIDA GOMES MARQUES	PROFESSOR DE EDUCACAO INFANTIL	CMEI - MARIO QUINTANA
8417	KELLEN FRANCA SANTOS DE LIMA	PROFESSOR	ESC.MUN.TEREZ. JESUS BARRETO CUNHA
9952	KELLY APARECIDA ALVES BUENO	PROFESSOR DE EDUCACAO INFANTIL	CMEI - HENRIQUETA LISBOA
10245	LILIAN BATISTA LIMA MARCONDES	PROFESSOR DE EDUCACAO INFANTIL	CMEI - CECILIA MEIRELES
8461	LUCIANE APARECIDA HENEBERG DOS SANTOS	PROFESSOR	ESC.MUN.MAR.ARTHUR DA COSTA E SILVA
9256	MARIUSA PACHECO DOS SANTOS PAULINO	PROFESSOR	ESC.MUN.PROF.ETELVINA ARZUA COSTA
9521	OLIVIA PEREIRA	PROFESSOR DE EDUCACAO INFANTIL	CMEI - VINICIUS DE MORAES
9947	PATRICIA DIAS MOREIRA	PROFESSOR DE EDUCACAO INFANTIL	CMEI - CLARICE LISPECTOR
8795	RENATA CRUZ	PROFESSOR DE EDUCACAO INFANTIL	CMEI - HELENA KOLODY
9268	RONILSE DAS GRACAS ROSEQUINE DE OLIVEIRA	PROFESSOR	ESC.MUN.EUCLIDES MARCOLA - JD. BAND
8835	ROSSANA DOS SANTOS DE MIRANDA	AGENTE ADMINISTRATIVO	ESC.MUN. PERPETUO SOCORRO - CENTRO
10079	SILVANE DAS DORES VIANA	PROFESSOR DE EDUCACAO INFANTIL	CMEI - OLAVO BILAC
9561	SILVELAINE MARTINS CERYNO MARQUES	PROFESSOR DE EDUCACAO INFANTIL	CMEI - CANDIDO PORTINARI
7892	SIRLENE RESENDE BISCAIA	PROFESSOR	ESC.MUN.CONS.ZACARIAS - CEM CASAS
9588	SUELI APARECIDA RODRIGUES NASSAR	PROFESSOR	ESCOLA MUNICIPAL SAO SILVESTRE
9662	TATIANA MOTTA DE ALMEIDA	PROFESSOR DE EDUCACAO INFANTIL	CMEI - MARIA MAZZETTI
10461	TATIELLI APARECIDA PEDROSO BUENO	PROFESSOR DE EDUCACAO INFANTIL	CMEI - CORA CORALINA
8820	VANESSA ARPELAU	PROFESSOR DE EDUCACAO INFANTIL	CMEI - TATIANA BELINKY
9957	VANESSA DE LOURDES AVILA KOSMAL	PROFESSOR DE EDUCACAO INFANTIL	CMEI - ANITA Malfatti
10387	WILLIAM DE OLIVEIRA SOUZA	AGENTE ADMINISTRATIVO	SEDE DA SEC MUN DE EDUCACAO



MUNICÍPIO DE TELÊMACO BORBA
ESTADO DO PARANÁ
SECRETARIA MUNICIPAL DE ADMINISTRAÇÃO

ANEXO IV - PORTARIA DE QUALIFICAÇÃO FUNCIONAL Nº2020 – SMA

Atribui menção honrosa pela participação no curso LIDERANÇA: COMO DESENVOLVER TIMES DE ALTA PERFORMANCE

MATRÍCULA	NOME	CARGO	LOCAL DE TRABALHO
10620	ALINE NEIVA BAHENA SOARES	TECNICO MUN NIVEL SUPERIOR	CREAS - EQUIPE 01
9723	ANDRIELE QUADROS DE OLIVEIRA RIBEIRO	CHEFE SEC PROT SOCIAL ESPECIAL	CRAS- CIDADE NOVA
10564	BRUNA LUANA SOUZA JAVORSKI	TECNICO MUN NIVEL SUPERIOR	CRAS - MONTE ALEGRE - EQUIPE 01
9722	EDER LINCOLN DE SOUZA MATHEUS	AGENTE ADMINISTRATIVO	SECAO DE TRIAGEM E BENEFICIOS EVENTUAIS
10010	FERNANDA SCHAMBAKLER	TECNICO MUN NIVEL SUPERIOR	CRAS - MONTE ALEGRE - EQUIPE 01
8774	GIOVANA DECOL SOUZA MELLO	TECNICO MUN NIVEL SUPERIOR	DIVISAO DE PROTECAO SOCIAL ESPECIAL
22029	JESSE ANDERSON PEREIRA	CHEFE SEC TRIAG E BENEF EVENT	CENTRO DE CONVIVÊNCIA DO ADOLESCENTE - CCA
9459	LINDAMIR DE PAULA SANTOS	TECNICO MUN NIVEL SUPERIOR	CREAS - EQUIPE 01
10315	LUCIANDREA DE CAMARGO	TECNICO MUN NIVEL SUPERIOR	DIVISAO DE PROTECAO SOCIAL BASICA
21871	MARA RITA LEMES ZATTONI	CHEFE SEC SERV OBRAS SOCIAIS	SERV DE OBRAS SOCIAIS S.O.S.
9683	MARCIO ALEXANDRE DOMINGUES	ASSISTENTE EXECUTIVO II	CRAS - MONTE ALEGRE - EQUIPE 01

**PREFEITURA MUNICIPAL DE TELÊMACO BORBA**
SECRETARIA MUNICIPAL DE ADMINISTRAÇÃO
DIVISÃO DE LICITAÇÕES**PROCESSO DE LICITAÇÃO NA MODALIDADE DE****Tomada de Preços N.º 12/2020****PROCOLO Nº 35637/2020**

O Prefeito Municipal de Telêmaco Borba, no uso de suas atribuições e analisando o contido no procedimento licitatório epigrafado, resolve **HOMOLOGAR** a decisão constante do Termo de adjudicação em que a Comissão Permanente de Licitação, nomeados pelo Portaria nº 4279 de 08/11/2019, julgou vencedora a Empresa:

Fornecedor:

C.S.VIDAL - T.BORBA

Lote 1: LOTE 01

Item	Produto/Serviço	Marca	Unidade	Quantidade	Preço	Preço total
1	Execução de serviços de captação de águas pluviais no aterro sanitário com fornecimento de materiais e mão de obra. Conforme Termo de Referência, Projeto, Memorial Descritivo, Cronograma Físico Financeiro e Planilha de Orçamento e Custos.		MES	1	R\$ 78.421,11	R\$ 78.421,11
					TOTAL	R\$ 78.421,11

ITENS FRUSTRADOS

Item	Descrição	Unidade	Quantidade
Nenhum Item Frustrado			

ITENS DESERTOS

Nenhum Item Deserto			
----------------------------	--	--	--

VALOR TOTAL: R\$ 78.421,11

Telêmaco Borba, 18 de novembro de 2020.

 Marcio Artur de Matos
Prefeito



OUVIDORIA

Elogie



Sugira

Critique



Denuncie

0800 42 2030

*Nós queremos
ouvir você!*



TELÊMACO BORBA
PREFEITURA