



Boletim Oficial

Instituído pela Lei Mun. 1339 de 14/05/2002 e Regulamentado pelo decreto Mun. 10060

Telêmaco Borba, 28 de janeiro de 2019

DIVISÃO MUNICIPAL DE SEGURANÇA PÚBLICA E TRÂNSITO

Em cumprimento ao disposto na Resolução 619/2016 do CONTRAN, notificamos que foi imposta a penalidade de ADVERTÊNCIA em decorrência de cometimento da infração de trânsito, dispondo V. S.ª oferecer recurso contra a infração junto à TBTRAN até 18/03/2019, o qual será remetido à JARI para julgamento.

Placa Veículo	Auto Infração	Data Infração	Código Infração	Documento de Habilitação
AXY8204	116100E008081367	17/11/2018	55250	03910233390

DIVISÃO MUNICIPAL DE SEGURANÇA PÚBLICA E TRÂNSITO

Em cumprimento ao disposto na Resolução 619/2016 do CONTRAN, notificamos que foi imposta a penalidade de MULTA em decorrência do cometimento da infração de trânsito, dispondo V. S.ª oferecer recurso contra a infração junto à TBTRAN até 18/03/2019, o qual será remetido à JARI para julgamento.

Placa Veículo	Auto Infração	Data Infração	Código Infração	Valor Infração
AHX6798	279150H000018900	08/11/2018	55412	R\$ 195,23
AIK6466	116100E008163164	20/11/2018	65300	R\$ 195,23
AJN7409	116100E008081172	13/11/2018	54100	R\$ 130,16
AKM0414	116100E008081173	13/11/2018	54100	R\$ 130,16
ALA5884	116100E008081363	17/11/2018	65300	R\$ 195,23
ALN1980	279150H000018952	09/11/2018	55412	R\$ 195,23
AMG5158	116100E008080974	16/11/2018	65300	R\$ 195,23
AND3825	116100E008144826	13/11/2018	57380	R\$ 293,47
ANF3496	116100E008081170	13/11/2018	60501	R\$ 293,47
ANG0526	116100E008080973	16/11/2018	54521	R\$ 195,23
ANW8044	116100E007934855	18/11/2018	70481	R\$ 293,47
ANY4042	116100E008081368	17/11/2018	54521	R\$ 195,23
ANZ5278	116100E008081353	14/11/2018	54526	R\$ 195,23
AOF9280	116100E008081366	17/11/2018	54522	R\$ 195,23
AOZ3237	116100E008176082	16/11/2018	65300	R\$ 195,23
APR7873	279150H000018892	06/11/2018	55412	R\$ 195,23
APZ6348	116100E008163578	19/11/2018	65300	R\$ 195,23
AQF5442	116100E008081167	13/11/2018	60501	R\$ 293,47
AQL2448	279150H000017064	20/11/2018	55411	R\$ 195,23
ARH2712	116100E008163569	16/11/2018	60501	R\$ 293,47
ARR3938	116100E008081166	13/11/2018	60501	R\$ 293,47
ARR8077	116100E008163577	19/11/2018	65300	R\$ 195,23
ASC1595	279150H000018953	09/11/2018	55412	R\$ 195,23
ASC4952	279150H000018627	21/11/2018	54526	R\$ 195,23
ASC5970	116100E008081233	14/11/2018	59670	R\$ 1.467,35
ATE3465	279150H000017063	14/11/2018	55417	R\$ 195,23
ATG2559	279150H000018898	21/11/2018	55411	R\$ 195,23
ATR0763	279150H000018628	21/11/2018	54521	R\$ 195,23
AUP5286	116100E008081374	17/11/2018	72340	R\$ 130,16
AUV4078	116100E008081373	17/11/2018	65300	R\$ 195,23
AVE3070	116100E008081261	14/11/2018	54521	R\$ 195,23
AVS3290	279150H000018896	20/11/2018	55417	R\$ 195,23
AWP0557	279150H000018897	06/11/2018	55412	R\$ 195,23
AZD4968	116100E008081237	18/11/2018	53800	R\$ 130,16
AZF2559	279150H000017061	13/11/2018	55411	R\$ 195,23
BAE9204	116100E008081179	17/11/2018	54521	R\$ 195,23
BBG8201	116100E008081008	15/11/2018	59670	R\$ 1.467,35
BBP3160	279150H000017065	20/11/2018	55411	R\$ 195,23
BCC9489	116100E008081238	18/11/2018	72340	R\$ 130,16
BCL5350	116100E008081234	16/11/2018	61810	R\$ 195,23
BDB1019	116100E008081352	14/11/2018	54526	R\$ 195,23
CQR7003	116100E008081171	13/11/2018	54100	R\$ 130,16
DBQ5140	116100E007644428	19/11/2018	54521	R\$ 195,23
DYH1184	279150H000018625	05/11/2018	55412	R\$ 195,23
EEY7575	279150H000018338	21/11/2018	54600	R\$ 130,16
FST3487	279150H000018626	05/11/2018	55412	R\$ 195,23
FWB9528	116100E007639954	20/11/2018	54526	R\$ 195,23
GDP2898	279150H000017067	20/11/2018	55414	R\$ 195,23
HHX1356	116100E008081260	14/11/2018	54526	R\$ 195,23
IUW7670	116100E008081169	13/11/2018	54100	R\$ 130,16
JDP6512	116100E008176972	19/11/2018	55680	R\$ 195,23
JEP7109	279150H000018899	06/11/2018	55412	R\$ 195,23
MGM9732	116100E008081011	19/11/2018	65300	R\$ 195,23
MMJ1303	279150H000018951	07/11/2018	55412	R\$ 195,23
NHD8118	116100E008148200	16/11/2018	65300	R\$ 195,23
OVA8498	279150H000018339	21/11/2018	55414	R\$ 195,23

EXTRATO CONTRATUAL

Contrato N.º	011/2019
Processo Licitatório	DISPENSA DE LICITAÇÃO Nº 02/2019
Protocolo Nº	1632/2019
Data	25/01/2019
Contratante	Município de Telêmaco Borba
Contratada	ELIO PINTO MARTINS
Objeto	LOCAÇÃO DE IMÓVEL
Valor	R\$ 35.400,00

Prazo de Vigência	12 (doze) meses
Dotação	831-13.002.0008.0244.0802.2052.3339036

EXTRATOS – PODER LEGISLATIVO Câmara Municipal de Telêmaco Borba

TERMO DE RATIFICAÇÃO

PROCESSO DE INEXIGIBILIDADE DE LICITAÇÃO Nº: 01/2019
OBJETO: Capacitação de uma servidora no curso: Atualização e Formação de Pregoeiro e Equipe de Apoio.

CONTRATADA: CEAP - TREINAMENTO PROFISSIONAL E GERENCIAL LTDA – ME
CNPJ: 13.891.611/0001-19
VALOR: R\$ 750,00 (setecentos e cinquenta reais)

CONDIÇÃO DE PAGAMENTO: em até 05 dias após a entrega da Nota Fiscal e certidões negativas.

DOTAÇÃO ORÇAMENTÁRIA: 33.90.39.48.00 – Serviço de Seleção e Treinamento.
Fica dispensada de Licitação a despesa acima especificada, com fundamento no inciso II do artigo 25 da Lei 8.666/93, e em consonância com o contido no referido processo e Parecer Jurídico acostado aos autos, em observância ao contido no art. 26 do mesmo Diploma Legal.
CÂMARA MUNICIPAL DE TELÊMACO BORBA, ESTADO DO PARANÁ, em 25 de janeiro de 2019.

EZEQUIEL LIGOSKI BETIM
Presidente

EXTRATOS CONTRATUAIS

Contrato nº. 01/2019
Contratante: Câmara Municipal de Telêmaco Borba
Contratado: CEAP - TREINAMENTO PROFISSIONAL E GERENCIAL LTDA – ME
Objeto: Prestação de serviços técnicos e aperfeiçoamento para a servidora Lizandra Aparecida de Souza referente à inscrição no curso denominado "Atualização e Formação de Pregoeiro e Equipe de Apoio", a ser realizado nos dias 30 e 31 de Janeiro de 2019, na cidade de Curitiba, cujas disposições e especificações vêm dispostas no Processo de Inexigibilidade nº 01/2019.

Valor Total: R\$ 750,00 (setecentos e cinquenta reais).
Data: 25/01/2019

DIVISÃO MUNICIPAL DE SEGURANÇA PÚBLICA E TRÂNSITO AVISOS DE INFRAÇÕES (EstAr) – PENDENTES

Relatório de Avisos de Infrações pendentes emitidos no Estacionamento Regulamentado (EstAr) no período de **25 de janeiro de 2019**.

O prazo para regularização é de 05 (cinco) dias corridos a contar da data da emissão do Aviso. Caso já regularizado, favor desconsiderar este aviso.

PLACAS	
25.01	ASC1595, AQF8953, AJH8372, AUM8389, BCK9448, FAK6923, AHW5953, AQS1571, ATW3458, AGH8816, BAZ5893, BAM5975

Telêmaco Borba, 28 de janeiro de 2019.

EXTRATO CONTRATUAL

Contrato N.º	002/2019
Processo Licitatório	DISPENSA Nº 01/2019
Protocolo Nº	62128/2018
Data	14/01/2019
Contratante	Município de Telêmaco Borba
Contratada	FUNDAÇÃO DE APOIO A UNIVERSIDADE ESTADUAL DO PARANÁ – UNESPAR – CAMPUS DE PARAVÁ
Objeto	SERVIÇOS TÉCNICOS ESPECIALIZADOS EM PROCESSOS DE SELEÇÃO DE PESSOAL, EM ESPECIAL PARA REALIZAÇÃO DO CONCURSO PÚBLICO
Valor	R\$ 117.700,00
Prazo de Execução	06 (seis) meses
Prazo de Vigência	12 (doze) meses
Dotação	169-06.004.04.122.0401.2021.3390.39.48-000


PORTARIA Nº 23/19

A MESA DIRETORA DA CÂMARA MUNICIPAL DE TELÊMACO BORBA, ESTADO DO PARANÁ, usando das atribuições que lhes são conferidas,

RESOLVE

ARTIGO 1º - NOMEAR, a pedido do vereador Hamilton Aparecido Machado, o servidor SILVIO ALEXANDRE MARINHO, no cargo em comissão de Assessora Parlamentar de Gabinete, de que trata o artigo 5º, alínea "b", da Lei Municipal nº 1548/2006, alterada pela Lei Municipal 1916/2012, artigo 1º, a partir de 22 de janeiro de 2019, ficando lotado na Secretaria de Administração.

ARTIGO 2º - Revogam-se as disposições em contrário.

SECRETARIA DA CÂMARA MUNICIPAL DE TELÊMACO BORBA, ESTADO DO PARANÁ, em 22 de janeiro de 2019.

Ezequiel Ligoski Betim
PRESIDENTE

PORTARIA Nº 24/19

O PRESIDENTE DA CÂMARA MUNICIPAL DE TELÊMACO BORBA, ESTADO DO PARANÁ, usando das atribuições que lhes são conferidas,

RESOLVE

ARTIGO 1º - CONCEDER férias ao Servidor WILSON DA SILVA, ocupante do cargo de Vigia, que trata o artigo 3º, alínea "c" da Lei 1548/2006, lotado na Secretaria de Administração, por 20 (vinte) dias, referente ao período aquisitivo de 07/04/2017 a 06/04/2018, e que sejam os outros 10 (dez) dias convertidos em abono pecuniário, na forma que dispõe a legislação vigente. O período de gozo será parcelado em dois períodos nos termos do § 1º do artigo 96 do Estatuto do Servidor Público, Lei 1883/2012, sendo, o primeiro período de gozo de 11/02/2019 a 20/02/2019 e o segundo período a definir.

ARTIGO 2º - Revogam-se as disposições em contrário.

SECRETARIA DA CÂMARA MUNICIPAL DE TELÊMACO BORBA, ESTADO DO PARANÁ, em 25 de janeiro de 2019.

Ezequiel Ligoski Betim
PRESIDENTE

PORTARIA Nº 25/19

O PRESIDENTE DA CÂMARA MUNICIPAL DE TELÊMACO BORBA, ESTADO DO PARANÁ, usando das atribuições que lhes são conferidas,

RESOLVE

ARTIGO 1º - CONCEDER segundo período de férias ao Servidor ADRIANO DE JESUS DAS CHAGAS, ocupante do cargo de Assessor Parlamentar de Gabinete, que trata o artigo 5º, alínea "b" da Lei 1548/2006, lotado na Secretaria de Administração, referente ao período aquisitivo de 03/01/2017 a 02/01/2018. O período de gozo será de 28 de janeiro a 06 de fevereiro de 2019.

ARTIGO 2º - Revogam-se as disposições em contrário.

SECRETARIA DA CÂMARA MUNICIPAL DE TELÊMACO BORBA, ESTADO DO PARANÁ, em 25 de janeiro de 2019.

Ezequiel Ligoski Betim
PRESIDENTE

PORTARIA Nº 26/19

O PRESIDENTE DA CÂMARA MUNICIPAL DE TELÊMACO BORBA, ESTADO DO PARANÁ, usando das atribuições que lhes são conferidas,

RESOLVE

ARTIGO 1º - CONCEDER férias ao Servidor ADRIANO DE JESUS DAS CHAGAS, ocupante do cargo de Assessor Parlamentar, que trata o artigo 5º, alínea "b" da Lei 1548/2006, lotada na Secretaria de Administração, por 20 (vinte) dias, referente ao período aquisitivo de 03/01/2018 a 02/01/2019, e que sejam os outros 10 (dez) dias convertidos em abono pecuniário, na forma que dispõe a legislação vigente. O período de gozo será parcelado em dois períodos nos termos do § 1º do artigo 96 do Estatuto do Servidor Público, Lei 1883/2012, sendo, o primeiro período de gozo de 07/02/2019 a 16/02/2019 e o segundo período a definir em momento posterior.

ARTIGO 2º - Revogam-se as disposições em contrário.

SECRETARIA DA CÂMARA MUNICIPAL DE TELÊMACO BORBA, ESTADO DO PARANÁ, em 25 de janeiro de 2019.

Ezequiel Ligoski Betim
PRESIDENTE

PORTARIA Nº 27/19

A MESA DIRETORA DA CÂMARA MUNICIPAL DE TELÊMACO BORBA, ESTADO DO PARANÁ, usando das atribuições que lhes são conferidas,

RESOLVE

ARTIGO 1º - EXONERAR, a servidora GABRYELA FERNANDA LAGOS DE SOUZA, do cargo em comissão de Assessor Parlamentar de Gabinete, de que trata o artigo 5º, alínea "b", da Lei Municipal nº 1548/2006, alterada pela Lei Municipal 1916/2012, artigo 1º, a partir de 28 de janeiro de 2019.

ARTIGO 2º - Revogam-se as disposições em contrário.

SECRETARIA DA CÂMARA MUNICIPAL DE TELÊMACO BORBA, ESTADO DO PARANÁ,

NÁ, em 28 de janeiro de 2019.

Ezequiel Ligoski Betim
PRESIDENTE

DECRETO Nº 2 5 5 2 1

O PREFEIRO MUNICIPAL DE TELÊMACO BORBA, ESTADO DO PARANÁ, no uso das atribuições previstas na Lei nº 1.881 de 05 abril de 2012 e no Decreto nº 22.691 de 23 de dezembro de 2015;

Considerando, o art. 35 da Lei nº 1881 de 05 de abril de 2012;

R E S O L V E

Art. 1º. NOMEAR os membros da Comissão de Desenvolvimento Funcional, que fica composta pelos seguintes membros:

- I. Márcio Alexandre Domingues – Membro Designado
- II. Kelly Rodrigues Bonotto – Membro Designado
- III. Luciana Ramos Lemos – Membro Designado
- IV. Maiara S. Tauana Nievola – Membro Eleito
- IV. Silvana Aparecida Queiji da Rosa – Membro Eleito
- V. Jacqueline Aparecida Lemes Prestes – Membro Eleito
- VI. Simony do Rocio Alves de Lima – Membro Eleito

Art. 2º. Este Decreto entra em vigor na data de sua publicação e revoga as disposições em contrário, especialmente as contidas na Portaria nº 3833 de 12 de janeiro de 2018.

PAÇO DAS ARAUCÁRIAS, EM TELÊMACO BORBA, ESTADO DO PARANÁ, 28 de janeiro de 2019.

Marcio Artur de Matos
Prefeito

Rubens Benck
Procurador Geral do Município

DECRETO Nº 2 5 5 2 2, DE 28 DE JANEIRO DE 2019

O PREFEITO MUNICIPAL DE TELÊMACO BORBA, ESTADO DO PARANÁ, usando das atribuições que lhe são conferidas,

R E S O L V E

Art. 1º NOMEAR interinamente, o servidor APARECIDO BUENO MACHADO, matrícula nº 21882, para o cargo do quadro de provimento em comissão denominado CHEFE DA DIVISÃO DE SERVIÇOS PÚBLICOS, da Divisão de Serviços Públicos, da Secretaria Municipal de Obras e Serviços Públicos, no período de 16/01/2019 à 31/01/2019, para responder interinamente pelos assuntos pertinentes a Divisão, substituindo o titular do cargo, Sr. Deusded Alves de Oliveira Pimenta – matrícula 21883, durante o afastamento por ocasião de férias do servidor.

Art. 2º Revogam-se as disposições em contrário.

PAÇO DAS ARAUCÁRIAS, EM TELÊMACO BORBA, ESTADO DO PARANÁ, em 28 de janeiro de 2019.

Marcio Artur de Matos
Prefeito

Rubens Benck
Procurador Geral do Município

PORTARIAN.º 4 0 5 7

O PREFEITO MUNICIPAL DE TELÊMACO BORBA, ESTADO DO PARANÁ, usando das atribuições que lhe são conferidas e de conformidade com o disposto na Lei Municipal nº 1.341, de 14 de maio de 2002,

R E S O L V E

Art. 1º AUTORIZAR a concessão de Suprimento de Fundos no valor de R\$ 1.500,00 (um mil e quinhentos reais), ao servidor ALCIONE APARECIDO DOS SANTOS, CPF: 638.163.779-04, nos termos do Art. 4º da Lei nº 1341/2002.

Elemento da despesa:

33.90.30.96.00	Material de Consumo	R\$ 1.000,00
33.90.39.96.00	Serviços de Terceiros – Pessoa Jurídica	R\$ 500,00
	Total:	R\$ 1.500,00

Art. 2º Revogam-se as disposições em contrário.

PAÇO DAS ARAUCÁRIAS, EM TELÊMACO BORBA, ESTADO DO PARANÁ, 28 de janeiro de 2019.

Marcio Artur de Matos
Prefeito

Celso Elli Burakovski
Secretário Municipal de Finanças

Rubens Benck
Procurador Geral do Município



PREFEITURA MUNICIPAL DE TELÊMACO BORBA
SECRETARIA MUNICIPAL DE ADMINISTRAÇÃO
DIVISÃO DE LICITAÇÕES



TERMO DE ADJUDICAÇÃO DE PROCESSO LICITATÓRIO

A Pregoeira MATILDE MARIA BITTENCOURT no uso das atribuições que lhe são conferidas pela legislação em vigor, especialmente a Lei nº 8.666/93 e alterações posteriores, resolve:

1 – Adjudicar a presente licitação nestes termos:

- a) Processo nº 63037
- b) Pregão Presencial nº 01/2019
- c) Data da adjudicação:
- d) Objeto: Registro de preços para aquisição de passagens aéreas nacionais.

EMPRESA: AEROMIX AGÊNCIA DE VIAGENS E TURISMO LTDA - ME				
Item	Nome do produto/serviço	Quantidade	Unidade	Preço máximo unitário
1	Passagens aéreas nacionais	01	GLB	R\$104.500,00
VALOR TOTAL DA EMPRESA: R\$ 104.500,00				
VALOR TOTAL DO LOTE: R\$ 104.500,00				

A validade do ato adjudicatório contido neste termo, sujeita-se à homologação do processo licitatório pela autoridade superior.

Telêmaco Borba, 25 de janeiro de 2019

MATILDE MARIA BITTENCOURT
Pregoeira



MUNICÍPIO DE TELÊMACO BORBA
 RELATÓRIO RESUMIDO DA EXECUÇÃO ORÇAMENTÁRIA
BALANÇO ORÇAMENTÁRIO
 ORÇAMENTOS FISCAL E DA SEGURIDADE SOCIAL
 JANEIRO A DEZEMBRO 2018 / BIMESTRE NOVEMBRO - DEZEMBRO

RREO - Anexo 1 (LRF, Art. 52, inciso I, alíneas "a" e "b" do inciso II e §1º)

Em Reais

RECEITAS	PREVISÃO INICIAL	PREVISÃO ATUALIZADA (a)	RECEITAS REALIZADAS				SALDO (a-c)
			No Bimestre (b)	% (b/a)	Até o Bimestre (c)	% (c/a)	
RECEITAS (EXCETO INTRA-ORÇAMENTÁRIAS) (I)	226.408.000,00	233.262.146,31	39.547.989,91	16,95	225.075.271,84	96,49	8.186.874,47
RECEITAS CORRENTES	226.408.000,00	230.332.543,31	39.547.989,91	17,17	218.900.347,82	95,04	11.432.195,49
IMPOSTOS, TAXAS E CONTRIBUIÇÕES DE MELHORIA	31.284.200,00	33.983.044,94	5.436.599,79	16,00	36.599.807,36	107,70	-2.616.762,42
Impostos	28.051.000,00	30.749.844,94	5.139.555,87	16,71	32.599.486,53	106,02	-1.849.641,59
Taxas	3.168.200,00	3.168.200,00	292.209,56	9,22	3.959.220,59	124,97	-791.020,59
Contribuição de Melhoria	65.000,00	65.000,00	4.834,36	0,00	41.100,24	0,00	23.899,76
RECEITA DE CONTRIBUIÇÕES	11.946.000,00	11.946.000,00	2.494.553,46	20,88	11.379.732,34	95,26	566.267,66
Contribuições Sociais	7.992.000,00	7.992.000,00	1.787.257,31	22,36	7.609.070,63	95,21	382.929,37
Contribuição de Intervenção no Domínio Econômico							
Contribuição para o Custeio do Serviço de Iluminação Pública	3.954.000,00	3.954.000,00	707.296,15	17,89	3.770.661,71	95,36	183.338,29
RECEITA PATRIMONIAL	25.598.800,00	25.615.777,59	2.770.739,54	10,82	15.797.266,24	61,67	9.818.511,35
Receitas Imobiliárias	82.000,00	82.000,00	7.901,04	9,64	50.645,17	61,76	31.354,83
Receitas de Valores Mobiliários	25.516.800,00	25.533.777,59	2.762.838,50	10,82	15.746.621,07	61,67	9.787.156,52
Receita de Concessões e Permissões	0,00	0,00	0,00	0,00	0,00	0,00	0,00
Compensações Financeiras	0,00	0,00	0,00	0,00	0,00	0,00	0,00
Receita Decorrente do Direito de Exploração de Bens							
Públicos em Áreas de Domínio Público	0,00	0,00	0,00	0,00	0,00	0,00	0,00
Receita da Cessão de Direitos	0,00	0,00	0,00	0,00	0,00	0,00	0,00
Outras Receitas Patrimoniais	0,00	0,00	0,00	0,00	0,00	0,00	0,00
RECEITA AGROPECUÁRIA	0,00	0,00	0,00	0,00	0,00	0,00	0,00
RECEITA INDUSTRIAL	0,00	0,00	0,00	0,00	0,00	0,00	0,00
RECEITA DE SERVIÇOS	1.421.000,00	1.421.000,00	145.521,97	10,24	893.596,03	62,89	527.403,97
Serviços Administrativos e Comerciais Gerais	22.000,00	22.000,00	5.551,70	25,24	27.506,45	125,03	-5.506,45
Serviços e Atividades Referentes à Navegação e ao Transporte	57.000,00	57.000,00	6.582,40	11,55	43.064,75	75,55	13.935,25
Serviços e Atividades referentes à Saúde	870.000,00	870.000,00	131.025,46	15,06	809.342,14	93,03	60.657,86
Serviços e Atividades Financeiras	0,00	0,00	0,00	0,00	0,00	0,00	0,00
Outros Serviços	472.000,00	472.000,00	2.362,41	0,50	13.682,69	2,90	458.317,31
TRANSFERÊNCIAS CORRENTES	152.557.000,00	153.765.720,78	27.049.049,06	17,59	150.807.172,31	98,08	2.958.548,47
Transferências da União e de suas Entidades	53.852.000,00	54.943.020,78	10.213.814,13	18,59	50.071.630,84	91,13	4.871.389,94
Transferências dos Estados e do Distrito Federal e de suas Entidades	69.177.000,00	69.294.700,00	11.865.972,64	17,12	71.307.938,99	102,91	-2.013.238,99
Transferências dos Municípios e de suas Entidades	0,00	0,00	0,00	0,00	0,00	0,00	0,00
Transferências de Instituições Privadas	0,00	0,00	0,00	0,00	0,00	0,00	0,00
Transferências de Outras Instituições Públicas	29.528.000,00	29.528.000,00	4.969.262,29	16,83	29.427.602,48	99,66	100.397,52
Transferências do Exterior	0,00	0,00	0,00	0,00	0,00	0,00	0,00
Transferências de Pessoas Físicas	0,00	0,00	0,00	0,00	0,00	0,00	0,00
Transferências Provenientes de Depósitos Não Identificados	0,00	0,00	0,00	0,00	0,00	0,00	0,00
OUTRAS RECEITAS CORRENTES	3.601.000,00	3.601.000,00	1.651.526,09	45,86	3.422.773,54	95,05	178.226,46
Multas Administrativas, Contratuais e Judiciais	35.000,00	35.000,00	2.362,85	6,75	29.419,32	84,06	5.580,68

Continua 1/2

Continuação 2/2							
Indenizações, Restituições e Ressarcimentos	1.101.000,00	1.101.000,00	80.018,14	7,27	651.464,80	59,17	449.535,20
Bens, Direitos e Valores Incorporados ao Patrimônio Público	0,00	0,00	0,00	0,00	0,00	0,00	0,00
Demais Receitas Correntes	2.465.000,00	2.465.000,00	1.569.145,10	63,66	2.741.889,42	111,23	-276.889,42
RECEITAS DE CAPITAL	0,00	2.929.603,00	0,00	0,00	6.174.924,02	210,78	-3.245.321,02
OPERAÇÕES DE CRÉDITO	0,00	1.000.000,00	0,00	0,00	1.857.024,79	185,70	-857.024,79
Operações de Crédito Internas	0,00	1.000.000,00	0,00	0,00	1.857.024,79	185,70	-857.024,79
Operações de Crédito Externas							
ALIENAÇÃO DE BENS	0,00	0,00	0,00	0,00	34.235,00	0,00	-34.235,00
Alienação de Bens Móveis	0,00	0,00	0,00	0,00	34.235,00	0,00	-34.235,00
Alienação de Bens Imóveis	0,00	0,00	0,00	0,00	0,00	0,00	0,00
AMORTIZAÇÕES DE EMPRÉSTIMOS	0,00	0,00	0,00	0,00	0,00	0,00	0,00
TRANSFERÊNCIAS DE CAPITAL	0,00	1.929.603,00	0,00	0,00	4.283.664,23	0,00	-2.354.061,23
Transferências da União e de suas Entidades	0,00	1.362.603,00	0,00	0,00	3.551.082,78	0,00	-2.188.479,78
Transferências dos Estados e do Distrito Federal e de suas Entidades	0,00	567.000,00	0,00	0,00	732.581,45	-165,581,45	
Transferências dos Municípios e de suas Entidades	0,00	0,00	0,00	0,00	0,00	0,00	0,00
Transferências de Instituições Privadas	0,00	0,00	0,00	0,00	0,00	0,00	0,00
Transferências de Outras Instituições Públicas	0,00	0,00	0,00	0,00	0,00	0,00	0,00
Transferências do Exterior	0,00	0,00	0,00	0,00	0,00	0,00	0,00
Transferências de Pessoas Físicas	0,00	0,00	0,00	0,00	0,00	0,00	0,00
Transferências Provenientes de Depósitos Não Identificados	0,00	0,00	0,00	0,00	0,00	0,00	0,00
OUTRAS RECEITAS DE CAPITAL	0,00	0,00	0,00	0,00	0,00	0,00	0,00
Integralização do Capital Social	0,00	0,00	0,00	0,00	0,00	0,00	0,00
Div. Atv. Prov. da Amortiz. de Emp. e Financ.	0,00	0,00	0,00	0,00	0,00	0,00	0,00
Receita Auferida por Detentores de Títulos do Tesouro Nacional Resgatados	0,00	0,00	0,00	0,00	0,00	0,00	0,00
Receitas de Alienação de Certificados de Potencial Adicional de Construção-CEPAC	0,00	0,00	0,00	0,00	0,00	0,00	0,00
Outras Receitas de Capital	0,00	0,00	0,00	0,00	0,00	0,00	0,00
RECEITAS (INTRA-ORÇAMENTÁRIAS) (II)	28.146.000,00	28.146.000,00	4.784.812,11		20.273.000,02		7.872.999,98
SUBTOTAL DAS RECEITAS (III) = (I + II)	254.554.000,00	261.408.146,31	44.332.802,02	16,96	245.348.271,86	93,86	16.059.874,45
OPERAÇÕES DE CRÉDITO / REFINANCIAMENTO (IV)	0,00	0,00	0,00	0,00	0,00		0,00
Operações de Crédito Internas							
Mobiliária							
Contratual							
Operações de Crédito Externas							
Mobiliária							
Contratual							
SUBTOTAL COM REFINANCIAMENTO (V) = (III + IV)	254.554.000,00	261.408.146,31	44.332.802,02		245.348.271,86		16.059.874,45
DÉFICIT (VI)						0,00	
TOTAL (VII) = (V + VI)	254.554.000,00	261.408.146,31	44.332.802,02		245.348.271,86		16.059.874,45
SALDOS DE EXERCÍCIOS ANTERIORES	0,00	35.657.147,76			35.657.147,76		
Recursos Arrecadados em Exercícios Anteriores - RPPS	0,00	0,00					
Superávit Financeiro Utilizado para Créditos Adicionais		35.657.147,76			35.657.147,76		
Reabertura de Créditos Adicionais		0,00			0,00		

Continua 2/5



Continuação 3/5

DESPESAS	DOTAÇÃO INICIAL (d)	DOTAÇÃO ATUALIZADA (e)	DESPESAS EMPENHADAS		SALDO (g) = (e-f)	DESPESAS LIQUIDADAS		SALDO (i) = (e-h)	DESPESAS PAGAS ATÉ O BIMESTRE (j)	INSCRITAS EM RESTOS A PAGAR NÃO PROCESSADOS ² (k)
			No Bimestre	Até o Bimestre (f)		No Bimestre	Até o Bimestre (h)			
DESPESAS (EXCETO INTRA-ORÇAMENTÁRIAS) (VIII)	197.788.900,00	240.144.441,00	37.086.365,33	204.781.882,93	35.362.558,07	37.192.342,03	187.204.011,26	52.940.429,74	186.401.472,41	4.584.034,65
DESPESAS CORRENTES	171.951.000,00	213.899.417,60	35.641.276,45	192.655.494,49	21.243.923,11	36.268.848,61	179.652.927,55	34.246.490,05	178.872.758,65	8.729,92
PESSOAL E ENCARGOS SOCIAIS	97.358.400,00	109.528.762,71	19.710.367,60	103.082.965,78	6.445.796,93	19.712.310,60	103.074.235,86	6.454.526,85	103.074.235,86	8.729,92
JUROS E ENCARGOS DA DÍVIDA	900.000,00	750.000,00	120.600,33	697.973,99	52.026,01	120.600,33	697.973,99	52.026,01	697.973,99	0,00
OUTRAS DESPESAS CORRENTES	73.692.600,00	103.620.654,89	15.810.308,52	88.874.554,72	14.746.100,17	16.435.937,68	75.880.717,70	27.739.937,19	75.100.548,80	0,00
DESPESAS DE CAPITAL	23.817.900,00	26.191.423,40	1.445.088,88	12.126.388,44	14.065.034,96	923.493,42	7.551.083,71	18.640.339,69	7.528.713,76	4.575.304,73
INVESTIMENTOS	21.416.900,00	23.235.423,40	1.304.838,00	9.206.019,27	14.029.404,13	783.242,54	4.630.714,54	18.604.708,86	4.608.344,59	4.575.304,73
INVERSÕES FINANCEIRAS	1.000,00	0,00	0,00	0,00	0,00	0,00	0,00	0,00	0,00	0,00
AMORTIZAÇÃO DA DÍVIDA	2.400.000,00	2.956.000,00	140.250,88	2.920.369,17	35.630,83	140.250,88	2.920.369,17	35.630,83	2.920.369,17	0,00
RESERVA DE CONTINGÊNCIA	2.020.000,00	53.600,00	0,00	0,00	53.600,00	0,00	53.600,00	0,00	0,00	0,00
DESPESAS (INTRA-ORÇAMENTÁRIAS) (IX)	22.011.100,00	22.166.853,07	4.777.776,69	20.311.720,44	1.855.132,63	4.777.776,69	20.311.720,44	1.855.132,63	20.311.720,44	0,00
SUBTOTAL DAS DESPESAS (X) = (VIII + IX)	219.800.000,00	262.311.294,07	41.864.142,02	225.093.603,37	37.217.690,70	41.970.118,72	207.515.731,70	54.795.562,37	206.713.192,85	4.584.034,65
AMORTIZAÇÃO DA DIV. / REFINANCIAMENTO (XI)										
Amortização da Dívida Interna										
Dívida Mobiliária										
Outras Dívidas										
Amortização da Dívida Externa										
Dívida Mobiliária										
Outras Dívidas										
SUBTOTAL C/ REFINANCIAMENTO (XII) = (X + XI)	219.800.000,00	262.311.294,07	41.864.142,02	225.093.603,37	37.217.690,70	41.970.118,72	207.515.731,70	54.795.562,37	206.713.192,85	4.584.034,65
SUPERAVIT (XIII)				20.254.668,49			37.832.540,16		38.635.079,01	
TOTAL (XIV) = (XII + XIII)	219.800.000,00	262.311.294,07	41.864.142,02	245.348.271,86		41.970.118,72	245.348.271,86		245.348.271,86	4.584.034,65
RESERVA DO RPPS	34.754.000,00	34.754.000,00			34.754.000,00			34.754.000,00		

RECEITAS INTRA-ORÇAMENTÁRIAS	PREVISÃO INICIAL	PREVISÃO ATUALIZADA (a)	RECEITAS REALIZADAS				SALDO (a-c)
			No Bimestre (b)	% (b/a)	Até o Bimestre (c)	% (c/a)	
RECEITAS (INTRA-ORÇAMENTÁRIAS) (II)		28.146.000,00	28.146.000,00	4.784.812,11		20.273.000,02	7.872.999,98
RECEITAS CORRENTES		28.146.000,00	28.146.000,00	4.784.812,11		20.273.000,02	7.872.999,98
RECEITA TRIBUTÁRIA							
Impostos							
Taxas							
Contribuição de Melhoria							
RECEITA DE CONTRIBUIÇÕES	28.146.000,00	28.146.000,00	28.146.000,00	4.784.812,11		20.273.000,02	7.872.999,98
Contribuições Sociais	28.146.000,00	28.146.000,00	28.146.000,00	4.784.812,11		20.273.000,02	7.872.999,98
Contribuição de Intervenção no Domínio Econômico							
Contribuição para o Custeio do Serviço de Iluminação Pública							
RECEITA PATRIMONIAL							
Receitas Imobiliárias							
Receitas de Valores Mobiliários							
Receita de Concessões e Permissões							
Compensações Financeiras							

Continua 3/5

Continuação 4/5

Receita Decorrente do Direito de Exploração de Bens Públicos em Áreas de Domínio Público							
Receita da Cessão de Direitos							
Outras Receitas Patrimoniais							
RECEITA AGROPECUÁRIA							
Receita da Produção Vegetal							
Receita da Produção Animal e Derivados							
Outras Receitas Agropecuárias							
RECEITA INDUSTRIAL							
Receita da Indústria Extrativa Mineral							
Receita da Indústria de Transformação							
Receita da Indústria de Construção							
Outras Receitas Industriais							
RECEITA DE SERVIÇOS							
TRANSFERÊNCIAS CORRENTES							
Transferências Intergovernamentais							
Transferências de Instituições Privadas							
Transferências do Exterior							
Transferências de Pessoas							
Transferências de Convênios							
Transferências para o Combate à Fome							
OUTRAS RECEITAS CORRENTES							
Multas e Juros de Mora							
Indenizações e Restituições							
Receita da Dívida Ativa							
Receita Decorrente de Aportes Periódicos para Amortização de Déficit Atuarial do RPPS							
Receitas Correntes Diversas							
RECEITAS DE CAPITAL							
OPERAÇÕES DE CRÉDITO							
Operações de Crédito Internas							
Operações de Crédito Externas							
ALIENAÇÃO DE BENS							
Alienação de Bens Móveis							
Alienação de Bens Imóveis							
AMORTIZAÇÕES DE EMPRÉSTIMOS							
TRANSFERÊNCIAS DE CAPITAL							
Transferências Intergovernamentais							
Transferências de Instituições Privadas							
Transferências do Exterior							
Transferências de Pessoas							
Transferências de Outras Instituições Públicas							
Transferências de Convênios							
Transferências para o Combate à Fome							
OUTRAS RECEITAS DE CAPITAL							
Integralização do Capital Social							
Div. Atv. Prov. da Amortiz. de Emp. e Financ.							
Receita Auferida por Detentores de Títulos do Tesouro Nacional Resgatados							
Receitas de Alienação de Certificados de Potencial Adicional de Construção-CEPAC							
Outras Receitas de Capital							

Continua 4/5



Continuação 5/5

DESPESAS INTRA-ORÇAMENTÁRIAS	DOTAÇÃO		DESPESAS EMPENHADAS		SALDO (g) = (e-f)	DESPESAS LIQUIDADAS		SALDO (i) = (e-h)	DESPESAS PAGAS ATÉ O BIMESTRE (j)	INSCRITAS EM RESTOS A PAGAR NÃO PROCESSADOS (k)
	INICIAL (d)	ATUALIZADA (e)	No Bimestre	Até o Bimestre (f)		No Bimestre	Até o Bimestre (h)			
DESPESAS (INTRA-ORÇAMENTÁRIAS) (IX)	22.011.100,00	22.166.853,07	4.777.776,69	20.311.720,44	1.855.132,63	4.777.776,69	20.311.720,44	1.855.132,63	20.311.720,44	0,00
DESPESAS CORRENTES	22.011.100,00	22.166.853,07	4.777.776,69	20.311.720,44	1.855.132,63	4.777.776,69	20.311.720,44	1.855.132,63	20.311.720,44	0,00
PESSOAL E ENCARGOS SOCIAIS	11.120.200,00	13.815.807,30	3.057.903,88	12.998.216,56	817.590,74	3.057.903,88	12.998.216,56	817.590,74	12.998.216,56	0,00
JUROS E ENCARGOS DA DÍVIDA										
OUTRAS DESPESAS CORRENTES	10.890.900,00	8.351.045,77	1.719.872,81	7.313.503,88	1.037.541,89	1.719.872,81	7.313.503,88	1.037.541,89	7.313.503,88	0,00
DESPESAS DE CAPITAL	0,00	0,00	0,00	0,00	0,00	0,00	0,00	0,00	0,00	0,00
INVESTIMENTOS										
INVERSÕES FINANCEIRAS										
AMORTIZAÇÃO DA DÍVIDA										

FONTE: Sistema Contábil, Unidade Responsável Município de Telêmaco Borba

MARCIO ARTUR DE MATOS
PrefeitoCELSO ELLI BURAKOVSKI
Secretário Municipal de FinançasAGOSTINHO ROMÃO
CRC - PR 55566/O-6SERGIO RICARDO DZIADZIO
Controle Interno

MUNICÍPIO DE TELÊMACO BORBA
RELATÓRIO RESUMIDO DA EXECUÇÃO ORÇAMENTÁRIA
DEMONSTRATIVO DA EXECUÇÃO DAS DESPESAS POR FUNÇÃO/SUBFUNÇÃO
ORÇAMENTO FISCAL E DA SEGURIDADE SOCIAL
JANEIRO A DEZEMBRO 2018 / BIMESTRE NOVEMBRO - DEZEMBRO

RREO - Anexo II (LRF, Art. 52, inciso II, alínea "c")

FUNÇÃO / SUBFUNÇÃO	Dotação Inicial	Dotação Atualizada (a)	Despesa Empenhada			Saldo (c) = (a-b)	Despesa Liquidada			Saldo (e) = (a-d)	Inscritos em Restos a Pagar Não Processados (f)
			No Bimestre	Até o Bimestre (b)	% (b/totalb)		No Bimestre	Até o Bimestre (d)	% (d/total d)		
DESPESAS (EXCETO INTRA-ORÇAMENTÁRIAS) (I)	232.542.900,00	274.898.441,00	37.086.365,33	204.781.882,93	90,98	70.116.558,07	37.192.342,03	187.204.011,26	90,21	87.694.429,74	17.577.871,67
LEGISLATIVA	8.285.000,00	6.876.113,38	917.579,67	5.743.707,20	2,55	1.132.406,18	1.048.921,93	5.702.107,20	2,75	1.174.006,18	41.600,00
Ação Legislativa	8.285.000,00	6.876.113,38	917.579,67	5.743.707,20	2,55	1.132.406,18	1.048.921,93	5.702.107,20	2,75	1.174.006,18	41.600,00
ADMINISTRAÇÃO	22.636.900,00	25.353.657,00	4.137.729,63	23.162.108,68	10,29	2.191.548,32	3.696.992,24	21.634.231,67	10,43	3.719.425,33	1.527.877,01
Administração Geral	14.352.900,00	17.238.100,00	2.600.150,93	15.847.537,03	7,04	1.390.562,97	2.351.152,78	15.088.363,94	7,27	2.149.736,06	759.173,09
Administração Financeira	4.108.000,00	4.638.557,00	810.601,47	4.269.721,68	1,90	368.835,32	777.270,45	4.137.523,20	1,99	501.033,80	132.198,48
Controle Interno	510.000,00	290.000,00	53.607,69	264.272,42	0,12	25.727,58	54.779,13	264.153,14	0,13	25.846,86	119,28
Tecnologia da Informatização	1.419.000,00	1.001.000,00	91.829,65	860.951,25	0,38	140.048,75	201.085,39	819.338,23	0,39	181.661,77	41.613,02
Administração de Receitas	1.202.000,00	1.155.700,00	210.766,42	1.057.713,65	0,47	97.986,35	207.843,38	1.045.858,40	0,50	109.841,60	11.855,25
Comunicação Social	405.000,00	300.300,00	47.847,29	291.755,46	0,13	8.544,54	80.195,78	249.389,43	0,12	50.910,57	42.366,03
Demais Subfunções	640.000,00	730.000,00	322.926,18	570.157,19	0,25	159.842,81	24.665,33	29.605,33	0,01	700.394,67	540.551,86
SEGURANÇA PÚBLICA	1.835.000,00	2.025.423,51	183.965,00	1.508.446,80	0,67	516.976,71	268.677,76	1.401.753,44	0,68	623.670,07	106.693,36
Defesa Civil	500.000,00	500.000,00	14.111,11	227.256,60	0,10	272.743,40	50.650,14	198.402,19	0,10	301.597,81	28.854,41
Demais Subfunções	1.335.000,00	1.525.423,51	169.853,89	1.281.190,20	0,57	244.233,31	218.027,62	1.203.351,25	0,58	322.072,26	77.838,95
ASSISTÊNCIA SOCIAL	13.412.000,00	15.929.989,28	2.284.889,17	10.916.848,94	4,85	5.013.140,34	1.953.138,83	9.173.334,87	4,42	6.756.654,41	1.743.514,07
Assistência ao Idoso	198.000,00	433.000,00	234.388,45	323.244,52	0,14	109.755,48	8.982,29	92.117,34	0,04	340.882,66	231.127,18
Assistência à Criança e ao Adolescente	2.957.000,00	3.336.238,76	229.452,09	1.419.819,61	0,63	1.916.419,15	241.880,13	1.261.949,70	0,61	2.074.289,06	157.869,91
Assistência Comunitária	10.257.000,00	12.160.750,52	1.821.048,63	9.173.784,81	4,08	2.986.965,71	1.702.276,41	7.819.267,83	3,77	4.341.482,69	1.354.516,98
PREVIDÊNCIA SOCIAL	19.600.000,00	21.600.000,00	3.471.489,19	17.685.896,00	7,86	3.914.104,00	3.473.432,19	17.685.896,00	8,52	3.914.104,00	0,00
Previdência do Regime Estatutário	17.700.000,00	19.700.000,00	3.368.667,29	16.951.228,94	7,53	2.748.771,06	3.368.667,29	16.951.228,94	8,17	2.748.771,06	0,00
Demais Subfunções	1.900.000,00	1.900.000,00	102.821,90	734.667,06	0,33	1.165.332,94	104.764,90	734.667,06	0,35	1.165.332,94	0,00
SAÚDE	35.931.000,00	53.851.307,57	9.925.678,59	47.640.154,19	21,16	6.211.153,38	8.947.949,85	39.836.408,94	19,20	14.014.898,63	7.803.745,25
Atenção Básica	34.981.000,00	50.947.735,17	9.631.867,21	46.291.955,73	20,57	4.655.779,44	8.645.143,15	39.114.884,08	18,85	11.832.851,09	7.177.071,65
Vigilância Sanitária	335.000,00	749.547,01	155.250,98	447.639,17	0,20	301.907,84	228.813,41	391.453,27	0,19	358.093,74	56.185,90
Vigilância Epidemiológica	615.000,00	2.154.025,39	138.560,40	900.559,29	0,40	1.253.466,10	73.993,29	330.071,59	0,16	1.823.953,80	570.487,70
TRABALHO	493.000,00	703.500,00	159.556,81	670.302,26	0,30	33.197,74	269.501,51	560.596,96	0,27	142.903,04	109.705,30
Empregabilidade	493.000,00	703.500,00	159.556,81	670.302,26	0,30	33.197,74	269.501,51	560.596,96	0,27	142.903,04	109.705,30
EDUCAÇÃO	42.490.000,00	48.559.737,42	7.969.622,21	43.290.306,83	19,23	5.269.430,59	8.904.043,96	40.335.321,91	19,44	8.224.415,51	2.954.984,92
Ensino Fundamental	23.785.000,00	25.430.627,81	4.357.794,04	22.224.684,21	9,87	3.205.943,60	4.532.852,41	21.000.684,09	10,12	4.429.943,72	1.224.000,12
Ensino Superior	640.000,00	661.400,00	85.131,85	502.170,86	0,22	159.229,14	90.967,64	411.914,38	0,20	249.485,62	90.256,48
Educação Infantil	13.424.000,00	17.163.529,65	2.687.263,44	15.863.019,20	7,05	1.300.510,45	3.533.772,43	14.661.236,41	7,07	2.502.293,24	1.201.782,79
Educação de Jovens e Adultos	131.000,00	130.000,00	24.255,97	111.864,56	0,05	18.135,44	37.136,47	111.864,56	0,05	18.135,44	0,00
Educação Especial	20.000,00	20.000,00	0,00	17.549,50	0,01	2.450,50	0,00	17.549,50	0,01	2.450,50	0,00
Demais Subfunções	4.490.000,00	5.154.179,96	815.176,91	4.571.018,50	2,03	583.161,46	709.315,01	4.132.072,97	1,99	1.022.106,99	438.945,53
CULTURA	1.944.000,00	2.520.700,00	488.370,94	2.217.502,76	0,99	303.197,24	257.933,37	1.847.240,39	0,89	673.459,61	370.262,37
Difusão Cultural	1.944.000,00	2.520.700,00	488.370,94	2.217.502,76	0,99	303.197,24	257.933,37	1.847.240,39	0,89	673.459,61	370.262,37
URBANISMO	31.350.000,00	45.094.576,55	6.161.286,58	38.656.014,96	17,17	6.438.561,59	6.299.776,22	36.861.118,84	17,76	8.233.457,71	1.794.896,12
Infra-Estrutura Urbana	17.284.000,00	24.297.386,62	3.012.031,08	21.576.017,96	9,59	2.721.368,66	3.879.337,66	20.724.547,81	9,99	3.572.838,81	851.470,15



MUNICÍPIO DE TELÊMACO BORBA
RELATÓRIO RESUMIDO DA EXECUÇÃO ORÇAMENTÁRIA
DEMONSTRATIVO DA RECEITA CORRENTE LÍQUIDA
ORÇAMENTOS FISCAL E DA SEGURIDADE SOCIAL
JANEIRO A DEZEMBRO 2018

RREO - Anexo 3 (LRF, Art. 53, inciso I)

R\$ 1,00

ESPECIFICAÇÃO	EVOLUÇÃO DA RECEITA REALIZADA NOS ÚLTIMOS 12 MESES												TOTAL	PREV ATUAL
	01/2018	02/2018	03/2018	04/2018	05/2018	06/2018	07/2018	08/2018	09/2018	10/2018	11/2018	12/2018		
RECEITAS CORRENTES (I)	24.978.934,59	19.873.424,43	17.829.753,36	17.773.759,53	21.224.014,57	17.530.641,26	22.032.716,84	18.865.824,73	17.117.150,85	23.048.254,23	18.319.896,30	25.495.723,33	244.090.094,02	255.946.543,31
Impostos, Taxas e Contribuições de Melhoria	2.378.219,11	2.092.863,52	2.029.776,20	2.319.081,87	5.399.323,88	3.708.889,36	3.477.460,05	3.451.103,42	3.198.924,92	3.107.565,24	2.408.992,43	3.027.607,36	36.599.807,36	33.983.044,94
IPTU	89.166,29	116.463,27	73.654,48	178.919,56	2.007.271,99	365.643,90	374.369,51	342.252,85	379.208,32	338.129,97	100.968,50	126.930,88	4.492.999,52	4.415.600,00
ISSQN	1.724.457,12	1.260.718,93	1.185.598,72	1.400.477,19	1.712.324,50	2.580.645,31	2.348.314,99	2.391.857,41	1.965.416,78	1.951.748,49	1.716.897,10	2.057.180,87	22.295.637,41	19.781.644,94
ITBI	69.363,90	112.225,05	127.434,38	164.287,40	126.001,36	156.077,91	126.694,04	144.907,29	249.951,16	275.504,19	170.282,63	165.522,53	1.888.251,84	1.830.800,00
IRRF	299.937,52	341.628,96	298.280,05	357.211,20	322.518,14	295.169,98	324.932,96	304.384,67	283.688,75	293.092,17	288.444,66	513.308,70	3.922.597,76	3.522.000,00
Outros Impostos, Taxas e Contribuições de Melhoria	195.294,28	261.827,31	344.808,57	218.186,52	1.231.207,89	311.352,26	303.148,55	267.701,20	320.659,91	249.090,42	132.379,54	164.664,38	4.000.320,83	4.433.200,00
RECEITA DE CONTRIBUIÇÕES	892.759,60	884.609,08	855.895,80	896.795,67	884.472,73	897.752,16	882.368,59	905.940,94	918.069,86	866.514,45	943.111,09	1.551.442,37	11.379.732,34	11.946.000,00
RECEITA PATRIMONIAL	1.064.567,18	978.596,17	1.480.629,49	763.861,57	339.537,00	628.576,76	1.999.656,39	1.031.207,86	1.705.441,33	3.034.452,95	934.578,23	1.836.161,31	15.797.266,24	25.615.777,59
Rendimentos de Aplicação Financeira	1.060.734,22	974.852,80	1.476.971,04	760.021,01	336.035,91	619.876,31	1.995.720,11	1.027.361,53	1.701.597,86	3.030.611,78	930.819,24	1.832.019,26	15.746.621,07	25.533.777,59
Outras Receitas Patrimoniais	3.832,96	3.743,37	3.658,45	3.840,56	3.501,09	8.700,45	3.936,28	3.846,33	3.843,47	3.841,17	3.758,99	4.142,05	50.645,17	82.000,00
RECEITA AGROPECUÁRIA														
RECEITA INDUSTRIAL														
RECEITA DE SERVIÇOS	4.499,53	62.530,47	68.673,73	72.327,74	145.683,93	76.905,98	81.872,64	78.243,48	6.998,45	150.338,11	6.872,08	138.649,89	893.596,03	1.421.000,00
TRANSFERÊNCIAS CORRENTES	20.591.891,77	15.336.476,88	13.335.725,21	13.572.565,17	14.211.072,58	12.119.437,43	15.467.654,00	13.273.042,99	11.170.154,56	15.602.219,14	13.796.957,21	17.519.721,57	175.996.918,51	179.379.720,78
Cota-Parte do FPM	3.184.782,55	4.163.506,83	2.803.667,82	2.939.554,36	3.607.547,36	3.378.296,55	3.891.652,52	2.894.587,64	2.183.100,20	2.479.987,67	3.115.159,49	3.814.492,66	38.456.335,65	40.535.000,00
Cota-Parte do ICMS	8.814.341,30	5.390.777,92	5.065.371,07	5.998.273,27	6.332.519,92	4.509.405,70	7.232.198,48	6.240.880,93	5.308.606,16	7.531.525,88	6.560.564,95	6.982.381,76	75.966.847,34	73.820.000,00
Cota-Parte do IPVA	3.694.770,88	1.609.567,28	1.670.499,96	524.383,78	338.209,70	240.385,16	303.786,67	297.486,14	275.288,12	220.302,39	205.988,06	320.400,87	9.701.069,01	10.195.000,00
Cota-Parte do ITR	5.579,67	422,94	461,76	123,00	411,16	74,44	245,00	1.838,03	1.036,50	1.579.692,04	26.637,23	704,30	1.617.226,07	2.015.000,00
Transferências da LC 87/1996	40.477,48	40.477,48	40.477,48	40.477,48	40.477,48	40.477,48	40.477,48	40.477,48	40.477,48	40.477,48	40.477,48	40.477,48	485.729,76	540.000,00
Transferências da LC 61/1989	116.138,67	118.478,93	98.817,09	105.500,13	107.521,81	118.073,38	99.362,65	107.462,49	107.447,20	109.058,05	104.702,20	126.162,40	1.318.725,00	1.007.700,00
Transferências do FUNDEB	3.906.213,99	2.556.275,83	2.276.016,21	2.109.621,42	2.543.290,15	2.031.007,84	2.053.238,83	2.481.589,52	1.993.997,97	2.507.088,43	2.373.334,82	2.595.927,47	29.427.602,48	29.528.000,00
Outras Transferências Correntes	829.587,23	1.456.969,67	1.380.413,82	1.854.631,73	1.241.095,00	1.801.716,88	1.846.692,37	1.208.720,76	1.260.200,93	1.134.087,20	1.370.092,98	3.639.174,63	19.023.383,20	21.739.020,78
OUTRAS RECEITAS CORRENTES	46.997,40	518.348,31	59.052,93	149.127,51	243.924,45	99.079,57	123.705,17	126.286,04	117.561,73	287.164,34	229.385,26	1.422.140,83	3.422.773,54	3.601.000,00
DEDUÇÕES (II)	4.573.663,10	4.072.840,89	3.773.247,52	3.111.591,02	2.841.188,42	2.685.994,02	4.399.975,98	2.672.245,31	3.379.616,87	5.888.349,53	3.485.855,25	6.277.912,33	47.162.480,24	51.822.000,00
Contrib. do Servidor para o Plano de Previdência e Rendim. Aplic. Financeiras RPPS	1.389.795,35	1.335.892,78	1.823.929,26	1.128.538,88	694.461,18	987.261,75	2.346.021,00	694.309,03	1.735.035,99	3.359.215,51	1.295.601,47	2.733.625,56	19.523.687,76	24.092.000,00
Comp Financ Regimes Prev	12.649,67	472.301,87	13.459,30	61.389,78	61.389,78	41.389,78	59.850,36	61.389,78	61.389,78	136.925,35	179.547,93	1.287.362,90	2.449.046,28	2.116.000,00
Dedução Rec Formação FUNDEB	3.171.218,08	2.264.646,24	1.935.858,96	1.921.662,36	2.085.337,46	1.657.342,49	1.994.104,62	1.916.546,50	1.583.191,10	2.392.208,67	2.010.705,85	2.256.923,87	25.189.746,20	25.614.000,00
RECEITA CORRENTE LÍQUIDA	20.405.271,49	15.800.583,54	14.056.505,84	14.662.168,51	18.382.826,15	14.844.647,24	17.632.740,86	16.193.579,42	13.737.533,98	17.159.904,70	14.834.041,05	19.217.811,00	196.927.613,78	204.124.543,31

FONTE: Sistema Contábil, Unidade Responsável Município de Telêmaco Borba



MUNICÍPIO DE TELÊMACO BORBA
RELATÓRIO RESUMIDO DA EXECUÇÃO ORÇAMENTÁRIA
DEMONSTRATIVO DAS RECEITAS E DESPESAS PREVIDENCIÁRIAS DO REGIME PRÓPRIO DOS SERVIDORES PÚBLICOS
ORÇAMENTO DA SEGURIDADE SOCIAL
JANEIRO A DEZEMBRO 2018 / BIMESTRE NOVEMBRO - DEZEMBRO

RREO - Anexo 4 (LRF, Art. 53, inciso II)

RS 1,00

PLANO PREVIDENCIÁRIO				
RECEITAS	PREVISÃO INICIAL	PREVISÃO ATUALIZADA	RECEITAS REALIZADAS	
			Até o Bimestre 2018	Até o Bimestre 2017
RECEITAS CORRENTES (I)	54.354.000,00	54.354.000,00	42.442.100,68	45.965.747,03
Receita de Contribuições dos Segurados	7.992.000,00	7.992.000,00	7.609.070,63	7.066.009,78
Civil	7.992.000,00	7.992.000,00	7.609.070,63	7.066.009,78
Ativo	7.992.000,00	7.992.000,00	7.551.193,09	7.066.009,78
Inativo	0,00	0,00	82,18	0,00
Pensionista	0,00	0,00	57.795,36	0,00
Militar				
Ativo				
Inativo				
Pensionista				
Receita de Contribuições Patronais	28.146.000,00	28.146.000,00	20.273.000,02	25.043.149,75
Civil	28.146.000,00	28.146.000,00	20.273.000,02	25.043.149,75
Ativo	28.146.000,00	28.146.000,00	20.273.000,02	25.043.149,75
Inativo				
Pensionista				
Militar				
Ativo				
Inativo				
Pensionista				
Em Regime de Parcelamento de Débitos				
Receita Patrimonial	16.100.000,00	16.100.000,00	12.110.983,75	12.758.005,34
Receitas Imobiliárias	0,00	0,00	0,00	0,00
Receitas de Valores Mobiliários	16.100.000,00	16.100.000,00	12.110.983,75	12.758.005,34
Outras Receitas Patrimoniais	0,00	0,00	0,00	0,00
Receita de Serviços	0,00	0,00	0,00	0,00
Outras Receitas Correntes	2.116.000,00	2.116.000,00	2.449.046,28	1.098.582,16
Compensação Previdenciária do RGPS para o RPPS	2.116.000,00	2.116.000,00	2.449.046,28	1.098.582,16
Aportes Periódicos para Amortização de Déficit Atuarial do RPPS (II)	0,00	0,00	0,00	0,00
Demais Receitas Correntes	0,00	0,00	0,00	0,00
RECEITAS DE CAPITAL (III)	0,00	0,00	0,00	0,00
Alienação de Bens, Direitos e Ativos	0,00	0,00	0,00	0,00
Amortização de Empréstimos	0,00	0,00	0,00	0,00
Outras Receitas de Capital	0,00	0,00	0,00	0,00
TOTAL DAS RECEITAS PREVIDENCIÁRIAS RPPS - (IV) = (I + III - II)	54.354.000,00	54.354.000,00	42.442.100,68	45.965.747,03

DESPESAS	DOTAÇÃO INICIAL	DOTAÇÃO ATUALIZADA	DESPESAS EMPENHADAS		DESPESAS LIQUIDADAS	
			Até o Bimestre 2018	Até o Bimestre 2017	Até o Bimestre 2018	Até o Bimestre 2017
DESPESAS PREVIDENCIÁRIAS - RPPS (EXCETO INTRA-ORÇAMENTÁRIAS) (IV)	19.600.000,00	21.600.000,00	17.685.896,00	16.516.722,14	17.685.896,00	16.516.722,14
ADMINISTRAÇÃO	1.900.000,00	1.900.000,00	734.667,06	636.158,90	734.667,06	636.158,90
Despesas Correntes	1.770.000,00	1.770.000,00	734.667,06	636.158,90	734.667,06	636.158,90
Despesas de Capital	130.000,00	130.000,00	0,00	0,00	0,00	0,00
PREVIDÊNCIA	17.700.000,00	19.700.000,00	16.951.228,94	15.880.563,24	16.951.228,94	15.880.563,24
Pessoal Civil	15.840.000,00	17.840.000,00	15.689.902,10	14.665.605,61	15.689.902,10	14.665.605,61
Aposentadorias	10.840.000,00	12.840.000,00	12.347.690,97	11.235.901,24	12.347.690,97	11.235.901,24
Pensões	4.200.000,00	4.200.000,00	3.065.996,16	2.972.482,84	3.065.996,16	2.972.482,84
Outros Benefícios Previdenciários	800.000,00	800.000,00	276.214,97	457.221,53	276.214,97	457.221,53
Outras Despesas Previdenciárias	1.860.000,00	1.860.000,00	1.261.326,84	1.214.957,63	1.261.326,84	1.214.957,63
Compensação Previdenciária do RPPS para o RGPS	0,00	0,00	0,00	0,00	0,00	0,00
Demais Despesas Previdenciárias	1.860.000,00	1.860.000,00	1.261.326,84	1.214.957,63	1.261.326,84	1.214.957,63
DESPESAS PREVIDENCIÁRIAS - RPPS (INTRA-ORÇAMENTÁRIAS) (V)						
TOTAL DAS DESPESAS PREVIDENCIÁRIAS RPPS (VI) = (IV + V)	19.600.000,00	21.600.000,00	17.685.896,00	16.516.722,14	17.685.896,00	16.516.722,14

RESULTADO PREVIDENCIÁRIO (VII) = (III - VI)	34.754.000,00	32.754.000,00	24.756.204,68	29.449.024,89	24.756.204,68	29.449.024,89
--	----------------------	----------------------	----------------------	----------------------	----------------------	----------------------

RECURSOS RPPS ARRECADADOS EM EXERCÍCIOS	PREVISÃO ORÇAMENTÁRIA
VALOR	
RESERVA ORÇAMENTÁRIA DO RPPS	PREVISÃO ORÇAMENTÁRIA
VALOR	34.754.000,00
APORTES DE RECURSOS PARA O PLANO PREVIDENCIÁRIO DO RPPS	APORTES REALIZADOS
Plano de Amortização - Contribuição Patronal Suplementar	
Plano de Amortização - Aporte Periódico de Valores Predefinidos	
Outros Aportes para o RPPS	
Recursos para Cobertura de Déficit Financeiro	

RESERVA ORÇAMENTÁRIA DO RPPS	PREVISÃO ORÇAMENTÁRIA
VALOR	

BENS E DIREITOS DO RPPS	PERÍODO DE REFERÊNCIA	
	2018	2017
CAIXA	0,00	0,00
BANCOS CONTA MOVIMENTO	0,00	0,00
INVESTIMENTOS	164.861.727,96	142.051.885,98
OUTROS BENS E DIREITOS	0,00	0,00



PLANO FINANCEIRO						
RECEITAS PREVIDENCIÁRIAS - RPPS	PREVISÃO INICIAL	PREVISÃO ATUALIZADA	RECEITAS REALIZADAS			
			Até o Bimestre 2018	Até o Bimestre 2017		
RECEITAS CORRENTES (VIII) Receita de Contribuições dos Segurados Civil Ativo Inativo Pensionista Militar Ativo Inativo Pensionista Receita de Contribuições Patronais Civil Ativo Inativo Pensionista Militar Ativo Inativo Pensionista Em Regime de Parcelamento de Débitos Receita Patrimonial Receitas Imobiliárias Receitas de Valores Mobiliários Outras Receitas Patrimoniais Receita de Serviços Outras Receitas Correntes Compensação Previdenciária do RGPS para o RPPS Demais Receitas Correntes RECEITAS DE CAPITAL (IX) Alienação de Bens, Direitos e Ativos Amortização de Empréstimos Outras Receitas de Capital						
TOTAL DAS RECEITAS PREVIDENCIÁRIAS RPPS - (X) = (VIII + IX)						
DESPESAS PREVIDENCIÁRIAS - RPPS	DOTAÇÃO INICIAL	DOTAÇÃO ATUALIZADA	DESPESAS EMPENHADAS		DESPESAS LIQUIDADAS	
			Até o Bimestre 2018	Até o Bimestre 2017	Até o Bimestre 2018	Até o Bimestre 2017
ADMINISTRAÇÃO (XI) Despesas Correntes Despesas de Capital PREVIDÊNCIA (XII) Benefícios - Civil Aposentadorias Pensões Outros Benefícios Previdenciários Benefícios - Militar Reformas Pensões Outros Benefícios Previdenciários Outras Despesas Previdenciárias Compensação Previdenciária do RPPS para o RGPS Demais Despesas Previdenciárias						
TOTAL DAS DESPESAS PREVIDENCIÁRIAS RPPS (XIII) = (XI + XII)						
RESULTADO PREVIDENCIÁRIO (XIV) = (X - XIII)						
APORTES DE RECURSOS PARA O PLANO FINANCEIRO DO RPPS	APORTES REALIZADOS					
Recursos para Cobertura de Insuficiências Financeiras Recursos para Formação de Reserva						

FONTE: Sistema Contábil, Unidade Responsável Município de Telêmaco Borba

Nota:

O Ente não fez a opção pela segregação das massas de segurados, portanto não apresenta o o quadro do Plano Financeiro.

ARNALDO JOSÉ BUENO
CRC - PR 56306/01

SERGIO RICARDO DZIADZIO
Controle Interno

CELSO ELLI BURAKOVSKI
Secretario Municipal de Finanças

MARCIO ARTUR DE MATOS
Prefeito



MUNICÍPIO DE TELÊMACO BORBA
RELATORIO RESUMIDO DA EXECUÇÃO ORÇAMENTARIA
ORÇAMENTOS FISCAL E DA SEGURIDADE SOCIAL
JANEIRO A DEZEMBRO 2018 / BIMESTRE NOVEMBRO - DEZEMBRO

DEMONSTRATIVO DOS RESULTADOS PRIMÁRIO E NOMINAL

RREO - ANEXO 6 (LRF, art 53, inciso III)

Em reais

ACIMA DA LINHA			
RECEITAS PRIMÁRIAS	PREVISÃO ATUALIZADA	Até o Bimestre/2018	
		RECEITAS REALIZADAS	(a)
RECEITAS CORRENTES (I)	230.332.543,31		218.900.347,82
Impostos, Taxas e Contribuições de Melhoria	33.983.044,94		36.599.807,36
IPTU	4.415.600,00		4.492.999,52
ISS	19.781.644,94		22.295.637,41
ITBI	1.830.600,00		1.888.251,84
IRRF	3.522.000,00		3.922.597,76
Outros Impostos, Taxas e Contribuições de Melhoria	4.433.200,00		4.000.320,83
Contribuições	11.946.000,00		11.379.732,34
Receita Patrimonial	25.615.777,59		15.797.266,24
Aplicações Financeiras (II)	25.533.777,59		15.746.621,07
Outras Receitas Patrimoniais	82.000,00		50.645,17
Transferências Correntes	153.765.720,78		150.807.172,31
Cota-Parte do FPM	35.420.000,00		32.721.566,31
Cota-Parte do ICMS	59.056.000,00		60.773.478,09
Cota-Parte do IPVA	8.156.000,00		7.760.855,03
Cota-Parte do ITR	1.612.000,00		1.293.780,94
Transferências da LC 87/1996	432.000,00		388.583,88
Transferências da LC 61/1989	814.700,00		1.054.979,95
Transferências do FUNDEB	29.528.000,00		29.427.602,48
Outras Transferências Correntes	18.747.020,78		17.386.325,63
Demais Receitas Correntes	5.022.000,00		4.316.369,57
Outras Receitas Financeiras (III)	0,00		31.534,38
Receitas Correntes Restantes	5.022.000,00		4.284.835,19
RECEITAS PRIMÁRIAS CORRENTES (IV) = (I - II - III)	204.798.765,72		203.122.192,37
RECEITAS DE CAPITAL (V)	2.929.603,00		6.174.924,02
Operações de Crédito (VI)	1.000.000,00		1.857.024,79
Amortização de Empréstimos (VII)			
Alienação de Bens	0,00		34.235,00
Receitas de Alienação de Investimentos Temporários (VIII)			
Receitas de Alienação de Investimentos Permanentes (IX)			
Outras Alienações de Bens	0,00		34.235,00
Transferências de Capital	1.929.603,00		4.283.664,23
Convênios	409.925,00		409.925,00
Outras Transferências de Capital	1.519.678,00		3.873.739,23
Outras Receitas de Capital			
Outras Receitas de Capital Não Primárias (X)			
Outras Receitas de Capital Primárias			
RECEITAS PRIMÁRIAS DE CAPITAL (XI) = (V - VI - VII - IX - X)	1.929.603,00		4.317.899,23
RECEITA PRIMÁRIA TOTAL (XII) = (IV + XI)	206.728.368,72		207.440.091,60

DESPESAS PRIMÁRIAS	DOTAÇÃO ATUALIZADA	Até o Bimestre/ 2018					
		DESPESAS EMPENHADAS	DESPESAS LIQUIDADAS	DESPESAS PAGAS (a)	RESTOS A PAGAR PROCESSADOS PAGOS (b)	RESTOS A PAGAR NÃO PROCESSADOS	
						LIQUIDADOS	PAGOS (c)
DESPESAS CORRENTES (XIII)	213.899.417,60	192.655.494,49	179.652.927,55	178.872.758,65	1.313.694,94	11.704.904,52	11.704.904,52
Pessoal e Encargos Sociais	109.528.762,71	103.082.965,78	103.074.235,86	103.074.235,86	186.045,52	0,00	0,00
Juros e Encargos da Dívida (XIV)	750.000,00	697.973,99	697.973,99	697.973,99	0,00	0,00	0,00
Outras Despesas Correntes	103.620.654,89	88.874.554,72	75.880.717,70	75.100.548,80	1.127.649,42	11.704.904,52	11.704.904,52
DESPESAS PRIMÁRIAS CORRENTES (XV) = (XIII - XIV)	213.149.417,60	191.957.520,50	178.954.953,56	178.174.784,66	1.313.694,94	11.704.904,52	11.704.904,52
DESPESAS DE CAPITAL (XVI)	29.392.349,95	10.681.299,56	6.627.590,29	6.627.860,29	181.803,67	8.139.299,13	8.073.416,03
Investimentos	26.035.349,95	7.901.181,27	3.847.472,00	3.847.742,00	181.803,67	8.139.299,13	8.073.416,03
Investimentos Financeiros	1.000,00	0,00	0,00	0,00	0,00	0,00	0,00
Concessão de Empréstimos e Financiamentos (XVII)							
Aquisição de Título de Capital já Integralizado (XVIII)							
Aquisição de Título de Crédito (XIX)	1.000,00	0,00	0,00	0,00	0,00	0,00	0,00
Demais Inversões Financeiras							
Amortização da Dívida (XX)	3.356.000,00	2.780.118,29	2.780.118,29	2.780.118,29	0,00	0,00	0,00
DESPESAS PRIMÁRIAS DE CAPITAL (XXI) = (XVI - XVII - XVIII - XIX - XX)	26.035.349,95	7.901.181,27	3.847.472,00	3.847.742,00	181.803,67	8.139.299,13	8.073.416,03
RESERVA DE CONTINGÊNCIA (XXII)	2.020.000,00						
DESPESA PRIMÁRIA TOTAL (XXIII) = (XV + XXI + XXII)	241.204.767,55	199.858.701,77	182.802.425,56	182.022.526,66	1.495.498,61	19.844.203,65	19.778.320,55
RESULTADO PRIMÁRIO - Acima da Linha (XXIV) = [XIIa - (XXIIIa + XXIIIb + XXIIIc)]							4.143.745,78

META FISCAL PARA O RESULTADO PRIMÁRIO	VALOR CORRENTE
Meta fixada no Anexo de Metas Fiscais da LDO para o exercício de referência	-21.504.000,00

JUROS NOMINAIS	Até o Bimestre/2018	
	VALOR CORRENTE	VALOR INCORRIDO
JUROS E ENCARGOS ATIVOS (XXV)		14.603.961,21
JUROS E ENCARGOS PASSIVOS (XXVI)		715.159,38
RESULTADO NOMINAL - Acima da Linha (XXVII) = XXIV + (XXV - XXVI)		18.032.547,61

META FISCAL PARA O RESULTADO NOMINAL	VALOR CORRENTE
Meta fixada no Anexo de Metas Fiscais da LDO para o exercício de referência	-1.000.000,00

ABAIXO DA LINHA			
CÁLCULO DO RESULTADO NOMINAL	SALDO		Até Dezembro 2018 (b)
	Em 31/Dez/2017 (a)		
DÍVIDA CONSOLIDADA (XXVIII)		9.370.073,65	8.464.176,88
DEDUÇÕES (XXIX)		60.286.563,59	51.764.956,10
Disponibilidade de Caixa		60.286.551,83	51.764.956,10
Disponibilidade de Caixa Bruta		62.815.520,88	53.666.468,61
(-) Restos a Pagar Processados (XXX)		2.528.969,05	1.901.512,51
Demais Haveres Financeiros		11,76	0,00
DÍVIDA CONSOLIDADA LÍQUIDA (XXXI) = (XXVIII - XXIX)		-50.916.489,94	-43.300.779,22
RESULTADO NOMINAL - Abaixo da Linha (XXXII) = (XXXIa - XXXIb)			-7.615.710,72
AJUSTE METODOLÓGICO			
VARIÇÃO SALDO RPP = (XXXIII) = (XXXa - XXXb)			627.456,54
RECEITA DE ALIENAÇÃO DE INVESTIMENTOS PERMANENTES (IX)			
PASSIVOS RECONHECIDOS NA DC (XXXIV)			
OUTROS AJUSTES (XXXV)			
RESULTADO NOMINAL AJUSTADO - Abaixo da Linha (XXXVI) = (XXXII - XXXIII - IX + XXXIV + XXXV)			-8.243.167,26
RESULTADO PRIMÁRIO - Abaixo da Linha (XXXVII) = XXXVI - (XXV - XXVI)			-22.131.969,09

INFORMAÇÕES ADICIONAIS	PREVISÃO ORÇAMENTÁRIA
SALDO DE EXERCÍCIOS ANTERIORES	
Recursos Arrecadados em Exercícios Anteriores - RPPS	
Superávit Financeiro Utilizado para Abertura e Reabertura de Créditos Adicionais	
RESERVA ORÇAMENTÁRIA DO RPPS	34.754.000,00

FONTE: Sistema Contábil, Unidade Responsável: Município de Telêmaco Borba



MUNICÍPIO DE TELÊMACO BORBA
RELATÓRIO RESUMIDO DA EXECUÇÃO ORÇAMENTÁRIA
DEMONSTRATIVO DOS RESTOS A PAGAR POR PODER E ORGÃO
ORÇAMENTOS FISCAL E DA SEGURIDADE SOCIAL
JANEIRO A DEZEMBRO 2018 / BIMESTRE NOVEMBRO - DEZEMBRO

RREO - ANEXO 7 (LRF, art. 53, inciso V)

R\$ 1,00

PODER/ORGÃO	RP PROCESSADOS					RP NÃO-PROCESSADOS					Saldo Total (a + b)	
	Inscritos		Pagos	Cancelados	Saldo (a)	Inscritos		Liquidados	Pagos	Cancelados		Saldo (b)
	Exercícios Anteriores	Em 31 de Dezembro 2017				Exercícios Anteriores	Em 31 de Dezembro 2017					
RESTOS A PAGAR (EXCETO INTRA-ORÇAMENTÁRIOS) (I)	1.211.995,76	1.316.973,29	1.495.498,61	379,88	1.033.090,56	7.634.839,09	16.908.426,92	19.844.203,65	19.778.320,55	2.009.185,11	2.755.760,35	3.788.850,91
EXECUTIVO	1.211.995,76	1.316.973,29	1.495.498,61	379,88	1.033.090,56	7.634.839,09	16.908.426,92	19.844.203,65	19.778.320,55	2.009.185,11	2.755.760,35	3.788.850,91
MUNICÍPIO DE TELÊMACO BORBA	1.211.995,76	1.316.973,29	1.495.498,61	379,88	1.033.090,56	7.634.839,09	16.908.426,92	19.844.203,65	19.778.320,55	2.009.185,11	2.755.760,35	3.788.850,91
SECRETARIA GERAL DO GABINETE	1.015.661,69	72.591,01	72.591,01	0,00	1.015.661,69	65.679,92	584.608,09	433.731,42	433.731,42	46.124,91	170.431,68	1.186.093,37
GABINETE DO VICE PREFEITO	0,00	3.117,23	3.117,23	0,00	0,00	0,00	0,00	0,00	0,00	0,00	0,00	0,00
PROCURADORIA GERAL DO MUNICÍPIO	0,00	3.215,62	3.215,62	0,00	0,00	813,75	19.945,55	18.820,65	18.820,65	0,00	1.938,65	1.938,65
CONTROLADORIA GERAL DO MUNICÍPIO	0,00	0,00	0,00	0,00	0,00	851,50	5.285,30	5.523,65	5.523,65	0,00	613,15	613,15
SECRETARIA MUNICIPAL DE ADMINISTRAÇÃO	7.373,83	200.459,43	204.397,87	0,00	3.435,39	0,00	553.265,94	375.059,13	375.059,13	6.646,34	171.560,47	174.995,86
SECRETARIA MUNICIPAL DE FINANÇAS	0,00	15.479,93	15.446,69	0,00	33,24	577,49	134.694,92	129.526,26	129.526,26	2.245,15	3.501,00	3.534,24
SECRETARIA MUN DE OBRAS E SERV PÚBLICOS	952,36	81.752,37	81.752,37	0,00	952,36	3.644.075,72	5.704.644,93	8.257.739,19	8.257.739,19	523.584,05	567.397,41	568.349,77
SECRETARIA MUNICIPAL DE TRABALHO E INDUSTRIA	2.548,19	11.869,05	11.869,05	0,00	2.548,19	94.104,77	245.799,02	171.246,05	166.952,35	103,02	172.848,42	175.396,61
SECRET MUNICIPAL DE ESPORTE, CULT E RECREAÇÃO	5.053,29	84.719,75	84.719,75	0,00	5.053,29	107.210,79	261.280,10	119.753,00	119.753,00	0,02	248.737,87	253.791,16
SECRETARIA MUNICIPAL DE EDUCAÇÃO	3.335,01	283.047,19	283.047,19	0,00	3.335,01	2.549.873,94	4.970.359,49	6.210.115,27	6.148.525,87	1.010.232,05	361.475,51	364.810,52
SECRETARIA MUNICIPAL DE SAÚDE	859,19	492.566,26	492.566,26	0,00	859,19	417.441,73	3.724.552,33	3.391.524,92	3.391.524,92	404.738,69	345.730,45	346.589,64
SECRET MUNIC DE ASSISTÊNCIA SOCIAL	0,00	55.700,70	55.700,70	0,00	0,00	72.265,58	628.904,83	617.440,36	617.440,36	15.510,88	68.219,17	68.219,17
SECRET MUNIC PLANEJAMENTO URBANO, HABITAÇÃO E	178.212,20	12.454,75	187.074,87	379,88	1.212,20	681.943,90	75.086,42	113.723,75	113.723,75	0,00	643.306,57	644.518,77
LEGISLATIVO	0,00	0,00	0,00	0,00	0,00	0,00	0,00	0,00	0,00	0,00	0,00	0,00
CÂMARA MUNICIPAL DE TELÊMACO BORBA	0,00	0,00	0,00	0,00	0,00	0,00	0,00	0,00	0,00	0,00	0,00	0,00
RESTOS A PAGAR (INTRA-ORÇAMENTÁRIOS) (II)	0,00	0,00	0,00	0,00	0,00	0,00	0,00	0,00	0,00	0,00	0,00	0,00
TOTAL	1.211.995,76	1.316.973,29	1.495.498,61	379,88	1.033.090,56	7.634.839,09	16.908.426,92	19.844.203,65	19.778.320,55	2.009.185,11	2.755.760,35	3.788.850,91

FONTE: Sistema Contábil, Unidade Responsável Município de Telêmaco Borba

MARCIO ARTUR DE MATOS
Prefeito MunicipalCELSON ELLI BURAKOVSKI
Secretário Municipal de FinançasAGOSTINHO ROMÃO
CRC - PR 55566/O-6SERGIO RICARDO DZIADZIO
Controle Interno

MUNICÍPIO DE TELÊMACO BORBA
RELATÓRIO RESUMIDO DA EXECUÇÃO ORÇAMENTÁRIA
DEMONSTRATIVO DAS RECEITAS E DESPESAS COM MANUTENÇÃO E DESENVOLVIMENTO DO ENSINO - MDE
ORÇAMENTOS FISCAL E DA SEGURIDADE SOCIAL
JANEIRO A DEZEMBRO 2018 / BIMESTRE NOVEMBRO - DEZEMBRO

RREO - ANEXO 8 (LDB, art. 72)

R\$ 1,00

RECEITA RESULTANTE DE IMPOSTOS (caput do art. 212 da Constituição)	PREVISÃO INICIAL	PREVISÃO ATUALIZADA (a)	RECEITAS REALIZADAS	
			Até o Bimestre (b)	% (c) = (b/a)x100
1- RECEITA DE IMPOSTOS	28.051.000,00	30.749.844,94	32.599.486,53	106,02
1.1- Receita Resultante do Imposto sobre a Propriedade Predial e Territorial Urbana - IPTU	4.123.000,00	4.415.600,00	4.492.999,52	101,75
1.1.1- IPTU	3.212.000,00	3.504.600,00	3.518.458,75	100,40
1.1.2- Multas, Juros de Mora, Dívida Ativa e Outros Encargos do IPTU	911.000,00	911.000,00	974.540,77	106,97
1.2- Receita Resultante do Imposto sobre Transmissão Inter Vivos - ITBI	1.442.000,00	1.830.600,00	1.888.251,84	103,15
1.2.1- ITBI	1.440.000,00	1.828.600,00	1.887.947,84	103,25
1.2.2- Multas, Juros de Mora, Dívida Ativa e Outros Encargos do ITBI	2.000,00	2.000,00	304,00	15,20
1.3- Receita Resultante do Imposto sobre Serviços de Qualquer Natureza - ISS	17.764.000,00	19.781.644,94	22.295.637,41	112,71
1.3.1- ISS	17.300.000,00	19.317.644,94	21.637.311,94	112,01
1.3.2- Multas, Juros de Mora, Dívida Ativa e Outros Encargos do ISS	464.000,00	464.000,00	658.325,47	141,88
1.4- Receita Resultante do Imposto de Renda Retido na Fonte - IRRF	3.522.000,00	3.522.000,00	3.922.597,76	111,37
1.4.1- IRRF	3.522.000,00	3.522.000,00	3.922.597,76	111,37
1.4.2- Multas, Juros de Mora e Outros Encargos do IRRF	0,00	0,00	0,00	0,00
1.5- Receita Resultante do Imposto Territorial Rural - ITR (CF, art. 153, §4º, inciso III)	1.200.000,00	1.200.000,00	0,00	0,00
1.5.1- ITR	1.200.000,00	1.200.000,00	0,00	0,00
1.5.2- Multas, Juros de Mora e Outros Encargos do ITR				
1.5.3- Dívida Ativa do ITR				
1.5.4- Multas, Juros de Mora, Atualização Monetária e Outros Encargos da Dívida Ativa do ITR				
1.5.5- (-) Deduções da Receita do ITR				
2- RECEITA DE TRANSFERÊNCIAS CONSTITUCIONAIS E LEGAIS	131.062.000,00	131.104.700,00	129.182.990,40	98,53
2.1- Cota-Parte FPM	43.527.000,00	43.527.000,00	40.093.393,22	92,11
2.1.1- Parcela referente à CF, art. 159, I, alínea b	40.535.000,00	40.535.000,00	36.859.136,17	90,93
2.1.2- Parcela referente à CF, art. 159, I, alínea d	1.792.000,00	1.792.000,00	1.637.057,57	91,35
2.1.3- Parcela referente à CF, art. 159, I, alínea e	1.200.000,00	1.200.000,00	1.597.199,48	133,10
2.2- Cota-Parte ICMS	73.820.000,00	73.820.000,00	75.966.847,34	102,91
2.3- ICMS-Desoneração - L.C. nº87/1996	540.000,00	540.000,00	485.729,76	89,95
2.4- Cota-Parte IPI-Exportação	965.000,00	1.007.700,00	1.318.725,00	130,86
2.5- Cota-Parte ITR	2.015.000,00	2.015.000,00	1.617.226,07	80,26
2.6- Cota-Parte IPVA	10.195.000,00	10.195.000,00	9.701.069,01	95,16
2.7- Cota-Parte IOF-Ouro	0,00	0,00	0,00	0,00
3- TOTAL DA RECEITA DE IMPOSTOS (1 + 2)	159.113.000,00	161.854.544,94	161.782.476,93	99,96
RECEITAS ADICIONAIS PARA FINANCIAMENTO DO ENSINO	PREVISÃO INICIAL	PREVISÃO ATUALIZADA (a)	RECEITAS REALIZADAS	% (c) = (b/a)x100
4- RECEITA DA APLICAÇÃO FINANCEIRA DE OUTROS RECURSOS DE IMPOSTOS VINCULADOS AO ENSINO	339.750,00	339.750,00	44.623,96	13,13
5- RECEITA DE TRANSFERÊNCIAS DO FNDE	4.257.000,00	4.499.011,52	3.934.193,84	87,45
5.1- Transferências do Salário-Educação	2.550.000,00	2.550.000,00	2.757.826,31	108,15
5.2- Transferências Diretas - PDDE	0,00	0,00	0,00	0,00
5.3- Transferências Diretas - PNAE	964.000,00	964.000,00	842.626,00	87,41
5.4 - Transferências Diretas - PNATE	29.000,00	34.500,00	35.425,19	102,68
5.5- Outras Transferências do FNDE	59.000,00	295.511,52	236.511,52	80,03



40 DESPESAS CUSTEADAS COM A CONTRIBUIÇÃO SOCIAL DO SALÁRIO-EDUCAÇÃO	3.205.000,00	3.754.106,84	2.257.272,86	60,13	1.185.021,29	31,57	1.072.251,57
41- DESPESAS CUSTEADAS COM OPERAÇÕES DE CRÉDITO	0,00	0,00	0,00	0,00	0,00	0,00	
42- DESPESAS CUSTEADAS COM OUTRAS RECEITAS PARA FINANCIAMENTO DO ENSINO	1.178.000,00	2.638.480,97	2.235.213,84	84,72	1.742.505,35	66,04	492.708,49
43- TOTAL DAS OUTRAS DESPESAS CUSTEADAS COM RECEITAS ADICIONAIS PARA FINANCIAMENTO DO ENSINO (40 + 41 + 42 + 43)	4.383.000,00	6.392.587,81	4.492.486,70	70,28	2.927.526,64	45,80	1.564.960,06
44- TOTAL GERAL DAS DESPESAS COM MDE (29 + 44)	51.774.000,00	57.898.975,46	51.993.926,38	89,80	49.038.941,46	84,70	2.954.984,92
RESTOS A PAGAR INSCRITOS COM DISPONIBILIDADE FINANCEIRA DE RECURSOS DE IMPOSTOS VINCULADOS AO ENSINO		SALDO ATÉ O BIMESTRE		CANCELADO EM 2018 (j)			
45- RESTOS A PAGAR DE DESPESAS COM MDE				0,00			86.353,29
45.1 - Executadas com Recursos de Impostos Vinculados ao Ensino				0,00			82.834,21
45.2 - Executadas com Recursos do FUNDEB				0,00			3.519,08
CONTROLE DA DISPONIBILIDADE FINANCEIRA				FUNDEB		SALÁRIO EDUCAÇÃO	
46- SALDO FINANCEIRO EM 31 DE DEZEMBRO DE 2016				399.587,06			3.394.043,83
47- (+) INGRESSO DE RECURSOS ATÉ O BIMESTRE				29.427.602,48			2.757.826,31
48- (-) PAGAMENTOS EFETUADOS ATÉ O BIMESTRE				29.129.765,81			3.857.224,18
48.1 Orçamento do Exercício				28.786.637,47			1.071.209,84
48.2 Restos a Pagar				343.128,34			2.786.014,34
49- (+) RECEITA DE APLICAÇÃO FINANCEIRA DOS RECURSOS ATÉ O BIMESTRE				39.118,25			61.804,82
50- (=) SALDO FINANCEIRO NO EXERCÍCIO ATUAL				736.541,98			2.356.450,78

FONTE: Sistema Contábil, Unidade Responsável Município de Telêmaco Borba

¹ Limites mínimos anuais a serem cumpridos no encerramento do exercício.

² Art. 21, § 2º, Lei 11.494/2007: "Até 5% dos recursos recebidos à conta dos Fundos, inclusive relativos à complementação da União recebidos nos termos do §1º do art. 6º desta Lei, poderão ser utilizados no 1º trimestre do exercício imediatamente subsequente, mediante abertura de crédito adicional."

³ Caput do artigo 212 da CF/1988

⁴ Os valores referentes à parcela dos Restos a Pagar inscritos sem disponibilidade financeira vinculada à educação deverão ser informados somente no RREO do último bimestre do exercício.

⁵ Limites mínimos anuais a serem cumpridos no encerramento do exercício, no âmbito de atuação prioritária, conforme LDB, art. 11, V.

⁶ Nos cinco primeiros bimestres do exercício o acompanhamento poderá ser feito com base na despesa empenhada ou na despesa liquidada. No último bimestre do exercício, o valor deverá corresponder ao total da despesa empenhada.

⁷ A coluna "INSCRITAS EM RESTOS A PAGAR NÃO PROCESSADOS" poderá ser apresentada somente no último bimestre

MARCIO ARTUR DE MATOS
Prefeito

CELSE ELLI BURAKOVSKI
Secretário Municipal de Finanças

AGOSTINHO ROMÃO
CRC - PR 55566/O-6

SERGIO RICARDO DZIADZIO
Controle Interno

MUNICÍPIO DE TELÊMACO BORBA
RELATÓRIO RESUMIDO DA EXECUÇÃO ORÇAMENTÁRIA
DEMONSTRATIVO DAS RECEITAS DE OPERAÇÕES DE CRÉDITO E DESPESAS DE CAPITAL
ORÇAMENTOS FISCAL E DA SEGURIDADE SOCIAL
JANEIRO A DEZEMBRO DE 2018

RREO – ANEXO 9 (LRF, art.53, § 1º, inciso I)

Em Reais

RECEITAS	PREVISÃO ATUALIZADA	RECEITAS REALIZADAS			SALDO NÃO REALIZADO
	(a)	(b)			(c) = (a - b)
RECEITAS DE OPERAÇÕES DE CRÉDITO ¹ (I)	1.000.000,00	1.857.024,79			-857.024,79
DESPESAS	DOTAÇÃO ATUALIZADA	DESPESAS EMPENHADAS	DESPESAS LIQUIDADAS	DESPESAS INSCRITAS EM RESTOS A PAGAR NÃO PROCESSADOS	SALDO NÃO EXECUTADO
	(d)	(e)			(f) = (d - e)
DESPESAS DE CAPITAL	26.071.423,40	12.029.490,44	7.495.785,71	4.533.704,73	14.041.932,96
(-) Incentivos Fiscais a Contribuinte	0,00	0,00	0,00	0,00	0,00
(-) Incentivos Fiscais a Contribuinte por Instituições Financeiras	0,00	0,00	0,00	0,00	0,00
DESPESA DE CAPITAL LÍQUIDA (II)	26.071.423,40	12.029.490,44	7.495.785,71	4.533.704,73	14.041.932,96
RESULTADO PARA APURAÇÃO DA REGRA DE OURO (III) = (I - II)	-25.071.423,40	-10.172.465,65	/	/	-14.898.957,75

FONTE: Sistema Atende.Net - IPM, Unidade Responsável: MUNICÍPIO DE TELÊMACO BORBA. Emissão: 10/01/2019, às 15:00:56.

Notas:

¹ Operações de Crédito descritas na CF, art. 167, inciso III



MUNICÍPIO DE TELÊMACO BORBA
RELATÓRIO RESUMIDO DA EXECUÇÃO ORÇAMENTÁRIA
DEMONSTRATIVO DA PROJEÇÃO ATUARIAL DO REGIME PRÓPRIO DE PREVIDÊNCIA DOS SERVIDORES
ORÇAMENTO DA SEGURIDADE SOCIAL
JANEIRO A DEZEMBRO DE 2018

RREO – ANEXO 10 (LRF, art. 53, § 1º, inciso II)

Em Reais

PLANO PREVIDENCIÁRIO				
EXERCÍCIO	RECEITAS PREVIDENCIÁRIAS (a)	DESPESAS PREVIDENCIÁRIAS (b)	RESULTADO PREVIDENCIÁRIO (c) = (a - b)	SALDO FINANCEIRO DO EXERCÍCIO (d) = ("d" exerc. Anterior) + (c)
2017	21.135.724,97	15.351.833,44	5.783.891,53	142.051.885,98
2018	47.669.349,41	17.878.575,46	29.790.773,95	171.842.659,93
2019	49.076.668,77	20.275.434,02	28.801.234,75	200.643.894,68
2020	52.609.522,88	20.928.557,54	31.680.965,34	232.324.860,02
2021	56.267.280,02	21.937.822,29	34.329.457,73	266.654.317,75
2022	59.994.813,01	23.682.861,10	36.311.951,91	302.966.269,66
2023	63.698.260,83	25.771.097,98	37.927.162,85	340.893.432,51
2024	67.431.300,59	27.614.098,32	39.817.202,27	380.710.634,78
2025	71.152.444,12	29.819.716,76	41.332.727,36	422.043.362,14
2026	74.830.840,75	32.014.741,04	42.816.099,71	464.859.461,85
2027	78.517.961,69	33.896.173,73	44.621.787,96	509.481.249,81
2028	82.144.297,38	36.182.813,68	45.961.483,70	555.442.733,51
2029	85.772.731,99	38.661.853,76	47.110.878,23	602.553.611,74
2030	89.307.274,16	40.968.143,65	48.339.130,51	650.892.742,25
2031	92.693.458,38	43.799.618,87	48.893.839,51	699.786.581,76
2032	96.089.103,86	46.212.935,88	49.876.167,98	749.662.749,74
2033	99.183.528,38	49.481.267,66	49.702.260,72	799.365.010,46
2034	102.392.748,79	51.773.734,71	50.619.014,08	849.984.024,54
2035	105.442.264,97	54.321.529,70	51.120.735,27	901.104.759,81
2036	108.517.640,84	56.872.410,41	51.645.230,43	952.749.990,24
2037	111.609.955,70	58.754.917,01	52.855.038,69	1.005.605.028,93
2038	114.316.147,30	61.651.357,44	52.664.789,86	1.058.269.818,79
2039	117.299.091,70	63.632.553,11	53.666.538,59	1.111.936.357,38
2040	120.009.464,35	65.690.195,62	54.319.268,73	1.166.255.626,11
2041	122.767.667,69	67.427.778,34	55.339.889,35	1.221.595.515,46
2042	125.449.887,43	69.432.054,62	56.017.832,81	1.277.613.348,27
2043	128.291.753,06	70.955.758,00	57.335.995,06	1.334.949.343,33
2044	131.219.528,46	72.854.124,39	58.365.404,07	1.393.314.747,40
2045	134.063.578,39	74.373.227,03	59.690.351,36	1.453.005.098,76
2046	121.749.424,88	75.739.704,50	46.009.720,38	1.499.014.819,14
2047	124.005.149,67	76.721.704,00	47.283.445,67	1.546.298.264,81
2048	126.346.275,31	77.955.824,45	48.390.450,86	1.594.688.715,67
2049	128.700.783,15	78.603.387,89	50.097.395,26	1.644.786.110,93
2050	131.327.529,16	79.140.371,11	52.187.158,05	1.696.973.268,98
2051	134.063.113,16	79.646.342,19	54.416.770,97	1.751.390.039,95
2052	137.221.155,50	79.569.886,38	57.651.269,12	1.809.041.309,07
2053	140.549.324,69	79.419.291,30	61.130.033,39	1.870.171.342,46
2054	144.116.822,91	79.540.106,41	64.576.716,50	1.934.748.058,96
2055	147.869.649,05	79.508.190,29	68.361.458,76	2.003.109.517,72
2056	151.762.650,16	79.381.577,21	72.381.072,95	2.075.490.590,67
2057	156.053.977,81	78.849.421,96	77.204.555,85	2.152.695.146,52
2058	160.704.008,30	78.770.582,92	81.933.425,38	2.234.628.571,90
2059	165.554.003,91	78.340.322,72	87.213.681,19	2.321.842.253,09
2060	170.767.587,35	78.266.678,17	92.500.909,18	2.414.343.162,27
2061	176.197.873,05	77.669.880,72	98.527.992,33	2.512.871.154,60
2062	182.081.547,58	77.426.975,67	104.654.571,91	2.617.525.726,51
2063	188.268.428,74	77.027.177,17	111.241.251,57	2.728.766.978,08
2064	194.869.102,03	76.684.300,26	118.184.801,77	2.846.951.779,85
2065	201.842.735,69	76.013.014,23	125.829.721,46	2.972.781.501,31
2066	209.292.235,16	75.292.156,42	134.000.078,74	3.106.781.580,05
2067	217.230.851,46	74.506.062,78	142.724.788,68	3.249.506.368,73
2068	225.694.615,43	73.860.505,52	151.834.109,91	3.401.340.478,64
2069	234.652.618,20	72.947.020,22	161.705.597,98	3.563.046.076,62
2070	244.230.289,84	72.018.587,64	172.211.702,20	3.735.257.778,82
2071	254.442.189,80	71.119.733,83	183.322.455,97	3.918.580.234,79
2072	265.295.208,63	70.222.625,54	195.072.583,09	4.113.652.817,88
2073	276.848.027,43	69.108.756,94	207.739.270,49	4.321.392.088,37
2074	289.195.111,75	68.146.514,92	221.048.596,83	4.542.440.685,20
2075	302.283.224,31	66.956.324,85	235.326.899,46	4.777.767.584,66
2076	316.300.215,83	65.998.327,41	250.301.888,42	5.028.069.473,08
2077	331.195.078,53	65.010.844,74	266.184.233,79	5.294.255.706,87
2078	347.062.191,49	64.276.075,05	282.786.116,44	5.577.039.823,31
2079	363.873.075,99	63.195.992,54	300.677.083,45	5.877.716.906,76
2080	381.811.598,11	62.260.635,55	319.550.962,56	6.197.267.869,32
2081	400.853.258,69	61.300.918,00	339.552.340,69	6.536.820.210,01
2082	421.113.906,88	60.301.888,45	360.812.018,43	6.897.632.228,44
2083	442.646.178,79	59.245.856,32	383.400.322,47	7.281.032.550,91
2084	465.553.053,67	58.367.049,77	407.186.003,90	7.688.218.554,81
2085	489.867.890,91	57.361.830,43	432.506.060,48	8.120.724.615,29
2086	515.762.723,22	56.587.902,68	459.174.820,54	8.579.899.435,83
2087	543.214.409,01	55.740.579,66	487.473.829,35	9.067.373.265,18
2088	572.375.436,43	54.909.276,34	517.466.160,09	9.584.839.425,27
2089	603.335.774,03	54.002.838,33	549.332.935,70	10.134.172.360,97
2090	636.231.068,26	53.233.038,64	582.998.029,62	10.717.170.390,59
2091	671.128.566,75	52.403.697,55	618.724.869,20	11.335.895.259,79
2092	708.175.792,72	51.655.935,54	656.519.857,18	11.992.415.116,97

PLANO FINANCEIRO				
EXERCÍCIO	RECEITAS PREVIDENCIÁRIAS (a)	DESPESAS PREVIDENCIÁRIAS (b)	RESULTADO PREVIDENCIÁRIO (c) = (a - b)	SALDO FINANCEIRO DO EXERCÍCIO (d) = ("d" exerc. Anterior) + (c)

FONTE: Sistema Atende.Net - IPM, Unidade Responsável: MUNICÍPIO DE TELÊMACO BORBA. Emissão: 10/01/2019, às 15:03:01.

NOTAS:
1 Projeção atuarial elaborada em julho/2018 e oficialmente enviada para o Ministério da Previdência Social – MPS.

AGOSTINHO ROMÃO
CRC - PR 55566/O-6

SERGIO RICARDO DZIADZIO
Controle Interno

CELSE ELLI BURAKOVSKI
Secretario Municipal de Finanças

MARCIO ARTUR DE MATOS
Prefeito



MUNICÍPIO DE TELÊMACO BORBA
 RELATÓRIO RESUMIDO DA EXECUÇÃO ORÇAMENTÁRIA
DEMONSTRATIVO DA RECEITA DE ALIENAÇÃO DE ATIVOS E APLICAÇÃO DOS RECURSOS
 ORÇAMENTOS FISCAL E DA SEGURIDADE SOCIAL
 JANEIRO A DEZEMBRO DE 2018

RREO – ANEXO 11 (LRF, art. 53, § 1º, inciso III)

Em Reais

RECEITAS	PREVISÃO ATUALIZADA (a)	RECEITAS REALIZADAS (b)					SALDO (c) = (a-b)
RECEITAS DE ALIENAÇÃO DE ATIVOS (I)	0,00					43.401,52	-43.401,52
Receita de Alienação de Bens Móveis	0,00					43.401,52	-43.401,52
Receita de Alienação de Bens Imóveis	0,00					0,00	0,00
DESPESAS	DOTAÇÃO ATUALIZADA (d)	DESPESAS EMPENHADAS (e)	DESPESAS LIQUIDADAS	DESPESAS (e) PAGAS (f)	DESPESAS INSCRITAS EM RESTOS A PAGAR NÃO PROCESSADOS	PAGAMENTO DE RESTOS A PAGAR (g)	SALDO (h) = (d-e)
APLICAÇÃO DOS RECURSOS DA ALIENAÇÃO DE ATIVOS (II)	203.313,41	116.150,00	116.150,00	116.150,00	130.000,00	0,00	87.163,41
Despesas de Capital	203.313,41	116.150,00	116.150,00	116.150,00	130.000,00	0,00	87.163,41
Investimentos	203.313,41	116.150,00	116.150,00	116.150,00	130.000,00	0,00	87.163,41
Inversões Financeiras							
Amortização da Dívida							
Despesas Correntes dos Regimes de Previdência	0,00	0,00	0,00	0,00	0,00	0,00	0,00
Regime Próprio dos Servidores Públicos							
SALDO FINANCEIRO A APLICAR	2017 (i)	2018 (j) = (Ib - (IIIf+ IIlg))					SALDO ATUAL (k) = (IIIi + IIIj)
VALOR (III)	722.968,73					-72.748,48	650.220,25

FONTE: Sistema Atende.Net - IPM, Unidade Responsável: MUNICÍPIO DE TELÊMACO BORBA. Emissão: 10/01/2019, às 15:03:01.

NOTA:



MUNICÍPIO DE TELÊMACO BORBA
RELATÓRIO RESUMIDO DA EXECUÇÃO ORÇAMENTÁRIA
DEMONSTRATIVO DA RECEITA DE IMPOSTOS E DAS DESPESAS PRÓPRIAS COM SAÚDE
ORÇAMENTOS FISCAL E DA SEGURIDADE SOCIAL
JANEIRO A DEZEMBRO 2018 / BIMESTRE NOVEMBRO - DEZEMBRO

RREO – ANEXO 12 (LC 141/2012, art. 35)

RS 1,00

RECEITAS	PREVISÃO INICIAL	PREVISÃO ATUALIZADA (a)	RECEITAS REALIZADAS	
			Até 6º Bimestre (b)	% (b/a)
RECEITA DE IMPOSTOS LÍQUIDA (I)	28.051.000,00	30.749.844,94	32.599.486,53	106,02
Imposto Predial e Territorial Urbano - IPTU	3.212.000,00	3.504.600,00	3.518.458,75	100,40
Imposto sobre Transmissão de Bens Intervivos - ITBI	1.440.000,00	1.828.600,00	1.887.947,84	103,25
Imposto sobre Serviços de Qualquer Natureza - ISS	17.300.000,00	19.317.644,94	21.637.311,94	112,01
Imposto de Renda Retido na Fonte - IRRF	3.522.000,00	3.522.000,00	3.922.597,76	111,37
Imposto Territorial Rural - ITR	1.200.000,00	1.200.000,00	0,00	0,00
Multas, Juros de Mora e Outros Encargos dos Impostos	326.000,00	326.000,00	338.118,72	103,72
Dívida Ativa dos Impostos	683.000,00	683.000,00	900.680,21	0,00
Multas, Juros de Mora e Outros Encargos da Dívida Ativa	368.000,00	368.000,00	394.371,31	0,00
RECEITA DE TRANSFERÊNCIAS CONSTITUCIONAIS E LEGAIS (II)	128.070.000,00	128.112.700,00	125.948.733,35	98,31
Cota-Parte FPM	40.535.000,00	40.535.000,00	36.859.136,17	90,93
Cota-Parte ITR	2.015.000,00	2.015.000,00	1.617.226,07	80,26
Cota-Parte IPVA	10.195.000,00	10.195.000,00	9.701.069,01	95,16
Cota-Parte ICMS	73.820.000,00	73.820.000,00	75.966.847,34	102,91
Cota-Parte IPI-Exportação	965.000,00	1.007.700,00	1.318.725,00	130,86
Desoneração ICMS (LC 87/96)	540.000,00	540.000,00	485.729,76	89,95
TOTAL DAS RECEITAS PARA APURAÇÃO DA APLICAÇÃO EM AÇÕES E SERVIÇOS PÚBLICOS DE SAÚDE (III) = I + II	156.121.000,00	158.862.544,94	158.548.219,88	99,80

RECEITAS ADICIONAIS PARA FINANCIAMENTO DA SAÚDE	PREVISÃO INICIAL	PREVISÃO ATUALIZADA (c)	RECEITAS REALIZADAS	
			Até 6º Bimestre (d)	% (b/a)
TRANSFERÊNCIA DE RECURSOS DO SISTEMA ÚNICO DE SAÚDE-SUS	9.218.000,00	10.123.986,85	9.905.110,55	97,84
Provenientes da União	7.317.000,00	8.166.009,26	8.317.991,29	101,86
Provenientes dos Estados	422.000,00	462.000,00	643.752,86	139,34
Provenientes de Outros Municípios	0,00	0,00	0,00	0,00
Outras Receitas do SUS	1.479.000,00	1.495.977,59	943.366,40	63,06
TRANSFERÊNCIAS VOLUNTÁRIAS	0,00	0,00	0,00	0,00
RECEITAS DE OPERAÇÕES DE CRÉDITO VINCULADAS À SAÚDE	0,00	0,00	0,00	0,00
OUTRAS RECEITAS PARA FINANCIAMENTO DA SAÚDE	0,00	0,00	0,00	0,00
TOTAL RECEITAS ADICIONAIS PARA FINANCIAMENTO DA SAÚDE	9.218.000,00	10.123.986,85	9.905.110,55	97,84

DESPESAS COM SAÚDE (Por Grupo de Natureza da Despesa)	DOTAÇÃO INICIAL	DOTAÇÃO ATUALIZADA (e)	DESPESAS EMPENHADAS		DESPESAS LIQUIDADAS		Inscritas em Restos a Pagar não Processados
			Até 6º Bimestre (f)	% (f/e) x 100	Até 6º Bimestre (g)	% (g/e) x 100	
			(f)	(f/e) x 100	(g)	(g/e) x 100	
DESPESAS CORRENTES	37.024.100,00	54.668.145,05	50.662.336,07	92,67	44.543.599,74	81,48	6.118.736,33
Pessoal e Encargos Sociais	18.584.500,00	23.091.947,59	22.577.493,34	97,77	22.577.493,34	97,77	
Juros e Encargos da Dívida	18.439.600,00	31.576.197,46	28.084.842,73	88,94	21.966.106,40	69,57	6.118.736,33
Outras Despesas Correntes	3.839.900,00	4.812.577,55	2.437.250,55	50,64	752.241,63	15,63	1.685.008,92
Investimentos	3.839.900,00	4.812.577,55	2.437.250,55	50,64	752.241,63	15,63	1.685.008,92
Inversões Financeiras							
Amortização da Dívida							
TOTAL DAS DESPESAS COM SAÚDE (IV)	40.864.000,00	59.480.722,60	53.099.586,62	89,27	45.295.841,37	76,15	7.803.745,25

DESPESAS COM SAÚDE NÃO COMPUTADAS PARA FINS DE APURAÇÃO DO PERCENTUAL MÍNIMO	DOTAÇÃO INICIAL	DOTAÇÃO ATUALIZADA	DESPESAS EMPENHADAS		DESPESAS LIQUIDADAS		Inscritas em Restos a Pagar não Processados
			Até 6º Bimestre (h)	% (h/IV) x 100	Até 6º Bimestre (i)	% (i/IV) x 100	
DESPESAS COM INATIVOS E PENSIONISTAS	0,00	0,00	0,00		0,00	0,00	0,00
DESPESA COM ASSISTÊNCIA À SAÚDE QUE NÃO ATENDE AO PRINCÍPIO DE ACESSO UNIVERSAL	0,00	0,00	0,00		0,00	0,00	0,00
DESPESAS CUSTEADAS COM OUTROS RECURSOS	9.169.000,00	16.227.618,11	12.000.588,50	22,60	10.210.056,46	22,54	1.790.532,04
Recursos de Transferências do Sistema Único de Saúde - SUS	9.169.000,00	14.913.430,45	11.663.101,19	21,96	9.920.435,05	21,90	1.742.666,14
Recursos de Operações de Crédito	0,00	0,00	0,00		0,00	0,00	
Outros Recursos	0,00	1.314.187,66	337.487,31	0,64	289.621,41	0,64	47.865,90
OUTRAS AÇÕES E SERVIÇOS NÃO COMPUTADOS	0,00	0,00	0,00		0,00	0,00	
RESTOS A PAGAR NÃO PROCESSADOS INSCRITOS INDEVIDAMENTE NO EXERCÍCIO SEM DISPONIBILIDADE FINANCEIRA1	0,00	0,00	0,00		0,00	0,00	
DESPESAS CUSTEADAS COM DISPONIBILIDADE DE CAIXA VINCULADA AOS RESTOS A PAGAR CANCELADOS2	0,00	0,00	0,00		0,00	0,00	
DESPESAS CUSTEADAS COM RECURSOS VINCULADOS À PARCELA DO PERCENTUAL MÍNIMO QUE NÃO FOI APLICADA EM AÇÕES E SERVIÇOS DE SAÚDE EM EXERCÍCIOS ANTERIORES3	0,00	0,00	0,00		0,00	0,00	
TOTAL DAS DESPESAS COM SAÚDE NÃO COMPUTADAS (V)	9.169.000,00	16.227.618,11	12.000.588,50	22,60	10.210.056,46	22,54	1.790.532,04
TOTAL DAS DESPESAS COM AÇÕES E SERVIÇOS PÚBLICOS DE SAÚDE (VI) = (IV - V)	31.695.000,00	43.253.104,49	41.098.998,12	77,40	35.085.784,91	77,46	6.013.213,21

PERCENTUAL DE APLICAÇÃO EM AÇÕES E SERVIÇOS PÚBLICOS DE SAÚDE SOBRE A RECEITA DE IMPOSTOS LÍQUIDA E TRANSFERÊNCIAS CONSTITUCIONAIS E LEGAIS (VII%) = (VI / IIIb x 100) - LIMITE CONSTITUCIONAL 15%4 e 5	25,92
VALOR REFERENTE À DIFERENÇA ENTRE O VALOR EXECUTADO E O LIMITE MÍNIMO CONSTITUCIONAL [(VII - (15 x IIIb) / 100)	11.303.551,93

EXECUÇÃO DE RESTOS A PAGAR NÃO PROCESSADOS INSCRITOS COM DISPONIBILIDADE DE CAIXA	INSCRITOS	CANCELADOS/PRESCRITOS	PAGOS	A PAGAR	PARCELA CONSIDERADA NO LIMITE
Inscritos em 2018	3.724.552,33	257.868,31	3.391.524,92	75.159,10	3.724.552,33
Inscritos em 2017	269.605,18	32.641,53	0,00	236.963,65	269.605,18
Inscritos em 2016	114.139,22	114.139,22	0,00	0,00	114.139,22
Inscritos em 2015	33.607,70	0,00	0,00	33.607,70	33.607,70
Inscritos em 2014	89,63	89,63	0,00	0,00	89,63
Total	4.141.994,06	404.738,69	3.391.524,92	345.730,45	4.141.994,06

CONTROLE DOS RESTOS A PAGAR CANCELADOS OU PRESCRITOS PARA FINS DE APLICAÇÃO DA DISPONIBILIDADE DE CAIXA CONFORME ARTIGO 24, §1º E 2º	RESTOS A PAGAR CANCELADOS OU PRESCRITOS		
	Saldo Inicial	Despesas custeadas no exercício de referência (j)	Saldo Final (Não Aplicado)
Inscritos em 2017			
Inscritos em 2016			
Inscritos em 2015			
Inscritos em 2014			
Inscritos em 2013			
Total (VIII)			

CONTROLE DO VALOR REFERENTE AO PERCENTUAL MÍNIMO NÃO CUMPRIDO EM EXERCÍCIOS ANTERIORES PARA FINS DE APLICAÇÃO DOS RECURSOS VINCULADOS CONFORME ARTIGOS 25 E 26	Saldo Inicial	Despesas custeadas no exercício de referência (k)	Saldo Final (Não Aplicado)
Diferença de limite não cumprido em 2016			
Diferença de limite não cumprido em 2015			
Diferença de limite não cumprido em 2014			
Diferença de limite não cumprido em 2013			
Total (IX)			



(Por Subfunção)	INICIAL	ATUALIZADA	DESPESAS EMPENHADAS		DESPESAS LIQUIDADAS		Inscritas em Restos a Pagar não Processados
			Até 6º Bimestre (I)	(I) / (total I) x 100	Até 6º Bimestre (I)	% (m/total m) x 100	
Atenção Básica	39.914.000,00	56.577.150,20	51.751.388,16	97,46	44.574.316,51	98,41	7.177.071,65
Assistência Hospitalar e Ambulatorial	0,00	0,00	0,00		0,00	0,00	
Suporte Profilático e Terapêutico							
Vigilância Sanitária	335.000,00	749.547,01	447.639,17	0,84	391.453,27	0,86	56.185,90
Vigilância Epidemiológica	615.000,00	2.154.025,39	900.559,29	1,70	330.071,59	0,73	570.487,70
Alimentação e Nutrição							
Outras Subfunções	0,00	0,00	0,00			0,00	
TOTAL	40.864.000,00	59.480.722,60	53.099.586,62	100,00	45.295.841,37	100,00	7.803.745,25

Fonte: Sistema Contábil, Unidade Responsável Município de Telêmaco Borba

¹ Essa linha apresentará valor somente no Relatório Resumido da Execução Orçamentária do último bimestre do exercício.

² O valor apresentado na intercessão com a coluna "h" ou com a coluna "h+i" (último bimestre) deverá ser o mesmo

³ O valor apresentado na intercessão com a coluna "h" ou com a coluna "h+i" (último bimestre) deverá ser o mesmo

⁴ Limite anual mínimo a ser cumprido no encerramento do exercício.

⁵ Durante o exercício esse valor servirá para o monitoramento previsto no art. 23 da LC 141/2012

⁶ Nos cinco primeiros bimestres do exercício o acompanhamento será feito com base na despesa liquidada. No último bimestre do exercício, o valor deverá corresponder ao total da despesa empenhada.

⁷ A coluna Inscritas em Restos a Pagar não Processados poderá ser apresentada somente no último bimestre

MARCIO ARTUR DE MATOS
Prefeito

CELSO ELLI BURAKOVSKI
Secretário Municipal de Finanças

AGOSTINHO ROMÃO
CRC - PR 55566/O-6

SERGIO RICARDO DZIADZIO
Controle Interno

MUNICÍPIO DE TELÊMACO BORBA
RELATÓRIO RESUMIDO DA EXECUÇÃO ORÇAMENTÁRIA
DEMONSTRATIVO DAS PARCERIAS PÚBLICO-PRIVADAS
ORÇAMENTOS FISCAL E DA SEGURIDADE SOCIAL
JANEIRO A DEZEMBRO 2018 / BIMESTRE NOVEMBRO - DEZEMBRO

RRREO - Anexo 13 (Lei nº 11.079, de 30.12.2004, arts. 22, 25 e 28)

RS 1,00

ESPECIFICAÇÃO	SALDO TOTAL EM 31 DE DEZEMBRO DO EXERCÍCIO ANTERIOR (a)	REGISTROS EFETUADOS EM 2018		SALDO TOTAL (c) = (a + b)
		No bimestre	Até o bimestre (b)	
TOTAL DE ATIVOS				0
Direitos Futuros				
Ativos Contabilizados na SPE				
Contrapartida para Provisões de PPP				
TOTAL DE PASSIVOS (I)				0
Obrigações Não Relacionadas a Serviços				
Contrapartida para Ativos da SPE				
Provisões de PPP				
GARANTIAS DE PPP (II)				0
SALDO LÍQUIDO DE PASSIVOS DE PPP (III) = (I-				0
PASSIVOS CONTINGENTES				0
Contraprestações Futuras				
Riscos Não Provisionados				
Outros Passivos Contingentes				
ATIVOS CONTINGENTES				0
Serviços Futuros				
Outros Ativos Contingentes				

DESPESAS DE PPP	EXERCÍCIO ANTERIOR	EXERCÍCIO CORRENTE	2019	2020	2021	2022	2023	2021	2022	2023	2027
	2017	2018									
Do Ente Federado	0	0	0	0	0	0	0	0	0	0	0
Das Estatais Não-Dependentes	0	0	0	0	0	0	0	0	0	0	0
TOTAL DAS DESPESAS	0	0	0	0	0	0	0	0	0	0	0
RECEITA CORRENTE LÍQUIDA (RCL)	184.021.110,31	196.927.613,78									
TOTAL DAS DESPESAS / RCL (%)	0	0	0	0	0	0	0	0	0	0	0

FORNTE: Sistema Contábil, Unidade Responsável Município de Telêmaco Borba

Nota: O Município não realizou PPP

MARCIO ARTUR DE MATOS
Prefeito

CELSO ELLI BURAKOVSKI
Secretário Municipal de Finanças

AGOSTINHO ROMÃO
CRC - PR 55566/O-6

SERGIO RICARDO DZIADZIO
Controle Interno



MUNICÍPIO DE TELÊMACO BORBA
DEMONSTRATIVO SIMPLIFICADO DO RELATÓRIO RESUMIDO DA EXECUÇÃO ORÇAMENTÁRIA
ORÇAMENTOS FISCAL E DA SEGURIDADE SOCIAL
JANEIRO A DEZEMBRO 2018 / BIMESTRE NOVEMBRO - DEZEMBRO

RREO - Anexo XVIII (LRF, Art. 48)

Em Reais

BALANÇO ORÇAMENTÁRIO	Até o Bimestre			
RECEITAS				
Previsão Inicial				254.554.000,00
Previsão Atualizada				261.408.146,31
Receitas Realizadas				245.348.271,86
Déficit Orçamentário				0,00
Saldos de Exercícios Anteriores (Utilizados para Créditos Adicionais)				35.657.147,76
DESPESAS				
Dotação Inicial				254.554.000,00
Créditos Adicionais				42.511.294,07
Dotação Atualizada				297.065.294,07
Despesas Empenhadas				225.093.603,37
Despesas Liquidadas				207.515.731,70
Despesas Pagas				206.713.192,85
Superávit Orçamentário				20.254.668,49
DESPESAS POR FUNÇÃO/SUBFUNÇÃO				
Despesas Empenhadas				225.093.603,37
Despesas Liquidadas				207.515.731,70
RECEITA CORRENTE LÍQUIDA - RCL				
Receita Corrente Líquida				196.927.613,78
RECEITAS E DESPESAS DOS REGIMES DE PREVIDÊNCIA				
Regime Geral de Previdência Social				
Receitas Previdenciárias Realizadas(I)				
Despesas Previdenciárias Liquidadas(II)				
Resultado Previdenciário (III) = (I - II)				
Regime Próprio de Previdência dos Servidores				
Receitas Previdenciárias Realizadas(IV)				42.442.100,68
Despesas Previdenciárias Liquidadas(V)				17.685.896,00
Resultado Previdenciário (VI) = (IV - V)				24.756.204,68
RESULTADOS NOMINAL E PRIMÁRIO	Meta Fixada no Anexo de Metas Fiscais da LDO	Resultado Apurado Até o Bimestre	% em Relação à Meta	
	(a)	(b)	(b/a)	
Resultado Nominal	-1.000.000,00	-7.615.710,72	761,57	
Resultado Primário	-21.504.000,00	4.143.745,78	-19,27	
RESTOS A PAGAR A PAGAR POR PODER E MINISTÉRIO PÚBLICO	Inscrição	Cancelamento Até o Bimestre	Pagamento Até o Bimestre	Saldo a Pagar
RESTOS A PAGAR PROCESSADOS	2.528.969,05	379,88	1.495.498,61	1.033.090,56
Poder Executivo	2.528.969,05	379,88	1.495.498,61	1.033.090,56
Poder Legislativo	0,00	0,00	0,00	0,00
Poder Judiciário				
Ministério Público				
Defensoria Pública				
RESTOS A PAGAR NÃO-PROCESSADOS	24.543.266,01	2.009.185,11	19.778.320,55	2.755.760,35
Poder Executivo	24.543.266,01	2.009.185,11	19.778.320,55	2.755.760,35
Poder Legislativo				
Poder Judiciário				
Ministério Público				
Defensoria Pública				
TOTAL	27.072.235,06	2.009.564,99	21.273.819,16	3.788.850,91
DESPESAS COM MANUTENÇÃO E DESENVOLVIMENTO DO ENSINO	Valor Apurado Até o Bimestre	Limites Constitucionais Anuais		
		% Mínimo a Aplicar no Exercício	% Aplicado Até o Bimestre	
Mínimo Anual de 25% das Receitas de Impostos na Manutenção e Desenvolvimento do Ensino	41.782.646,01	25%	25,83	
Mínimo Anual de 60% do FUNDEB na Remuneração do Magistério com Ensino Fundamental e Médio				
Mínimo Anual de 60% do FUNDEB na Remuneração do Magistério com Educação Infantil e Ensino Fundamental	28.801.627,41	60%	68,24	
Complementação da União ao FUNDEB				
RECEITAS DE OPERAÇÕES DE CRÉDITO E DESPESAS DE CAPITAL	Valor Apurado Até o Bimestre	Saldo não realizado		
Receita de Operação de Crédito	1.857.024,79	-857.024,79		
Despesa de Capital Líquida	12.029.490,44	14.041.932,96		
PROJEÇÃO ATUARIAL DOS REGIMES DE PREVIDÊNCIA	Exercício	10º Exercício	20º Exercício	35º Exercício
Regime Geral de Previdência Social				
Receitas Previdenciárias (I)				
Despesas Previdenciárias (II)				
Resultado Previdenciário (III) = (I - II)				
Regime Próprio de Previdência dos Servidores				
Receitas Previdenciárias (IV)	47.669.349,41	82.144.297,38	114.316.147,30	140.549.324,69
Despesas Previdenciárias (V)	17.878.575,46	36.182.813,68	61.651.357,44	79.419.291,30
Resultado Previdenciário (VI) = (IV - V)	29.790.773,95	45.961.483,70	52.664.789,86	61.130.033,39
RECEITA DA ALIENAÇÃO DE ATIVOS E APLICAÇÃO DOS RECURSOS	Valor Apurado Até o Bimestre	Saldo a Realizar		
Receita de Capital Resultante da Alienação de Ativos	43.401,52	-43.401,52		
Aplicação dos Recursos da Alienação de Ativos	116.150,00	87.163,41		
DESPESAS COM AÇÕES E SERVIÇOS PÚBLICOS DE SAÚDE	Valor apurado Até o Bimestre	Limite Constitucional Anual		
		% Mínimo a Aplicar no Exercício	% Aplicado Até o Bimestre	
Despesas com Ações e Serviços Públicos de Saúde executadas com recursos de impostos	41.098.998,12	15%	25,92	
DESPESAS DE CARÁTER CONTINUADO DERIVADAS DE PPP		Valor Apurado no Exercício Corrente		
Total das Despesas / RCL (%)		0,00		

Fonte: Sistema Contábil, Unidade Responsável Município de Telêmaco Borba

AGOSTINHO ROMÃO
CRC - PR 55566/O-6

SERGIO RICARDO DZIADZIO
Controle Interno

CELSO ELLI BURAKOVSKI
Secretario Municipal de Finanças

MARCIO ARTUR DE MATOS
Prefeito



MUNICÍPIO DE TELÊMACO BORBA - PR - PODER EXECUTIVO
 RELATÓRIO DE GESTÃO FISCAL
DEMONSTRATIVO DA DESPESA COM PESSOAL
 ORÇAMENTOS FISCAL E DA SEGURIDADE SOCIAL
 JANEIRO A DEZEMBRO de 2018

RGF - ANEXO I (LRF, art. 55, inciso I, alínea "a")

RS 1.00

DESPESA COM PESSOAL	DESPESAS EXECUTADAS Setembro/2017 a Agosto/2018													TOTAL Jan Dez/2018 (a)	INSCRITAS EM RESTOS A PAGAR NÃO PROCESSADOS (b)
	LIQUIDADAS														
	Jan/2018	Fev/2018	Mar/2018	Abr/2018	Mai/2018	Jun/2018	Jul/2018	Ago/2018	Set/2018	Out/2018	Nov/2018	Dez/2018			
DESPESA BRUTA COM PESSOAL (I)	8.343.242,63	8.483.647,84	8.423.508,84	8.657.818,52	12.314.840,42	11.989.540,85	8.626.089,74	8.708.687,86	8.650.669,00	8.406.953,90	8.588.846,05	14.501.729,57	115.695.575,22	1.727.152,98	
Pessoal Ativo	7.191.509,51	7.084.104,62	7.000.435,29	7.071.980,82	10.746.103,92	9.694.639,23	6.986.575,70	7.034.494,92	6.945.397,03	6.737.636,38	6.851.640,07	11.820.622,67	95.165.140,16	8.729,92	
Vencimentos, Vantagens e Outras Despesas Variáveis	6.017.711,94	5.924.745,17	5.856.127,15	5.906.023,61	9.606.035,28	8.541.578,12	5.848.786,01	5.912.100,70	5.821.532,61	5.662.105,78	5.749.052,70	9.515.375,84	80.361.174,91	8.729,92	
Obrigações Patronais	1.173.797,57	1.159.359,45	1.144.308,14	1.165.957,21	1.140.068,64	1.153.061,11	1.137.789,69	1.122.394,22	1.123.864,42	1.075.530,60	1.102.587,37	2.305.246,83	14.803.965,25	0,00	
Benefícios Previdenciários													0,00	0,00	
Pessoal Inativo e Pensionistas	1.151.733,12	1.141.979,11	1.149.564,71	1.168.598,17	1.164.966,50	1.757.557,26	1.190.344,08	1.205.657,95	1.213.995,28	1.221.381,79	1.227.521,27	1.820.387,89	15.413.687,13	0,00	
Aposentadorias, Reserva e Reformas	916.368,50	906.440,42	912.268,60	929.893,29	927.636,14	1.402.070,73	956.359,90	971.930,74	974.649,79	984.806,76	990.183,41	1.475.082,69	12.347.690,97	0,00	
Pensões	235.364,62	235.538,69	237.296,11	238.704,88	237.330,36	355.486,53	233.984,18	233.727,21	239.345,49	236.575,03	237.337,86	345.305,20	3.065.996,16	0,00	
Outros Benefícios Previdenciários															
Outras despesas de pessoal decorrentes de contratos de terceirização (§ 1º do art. 18 da LRF)	0,00	257.564,11	273.508,84	417.239,53	403.770,00	537.344,36	449.169,96	468.534,99	491.276,69	447.935,73	509.684,71	860.719,01	5.116.747,93	1.718.423,06	
DESPESAS NÃO COMPUTADAS (II) (§ 1º do art. 19 da LRF)	1.229.642,76	1.214.806,43	1.227.917,85	1.235.252,25	5.013.221,17	1.896.526,56	1.268.089,44	1.462.193,69	1.311.473,65	1.341.096,57	1.291.836,20	1.889.722,99	20.381.779,56	8.729,92	
Indenizações por Demissão e Incentivos à Demissão Voluntária	45.273,53	45.331,75	57.424,61	47.090,57	3.828.886,45	118.785,50	52.524,17	233.278,28	79.826,22	95.756,91	40.312,70	47.386,77	4.691.877,46	8.729,92	
Decorrentes de Decisão Judicial de período anterior ao da apuração															
Despesas de Exercícios Anteriores de período anterior ao da apuração															
Inativos e Pensionistas com Recursos Vinculados	1.184.369,23	1.169.474,68	1.170.493,24	1.188.161,68	1.184.334,72	1.777.741,06	1.215.565,27	1.228.915,41	1.231.647,43	1.245.339,66	1.251.523,50	1.842.336,22	15.689.902,10	0,00	
DESPESA LÍQUIDA COM PESSOAL (III) = (I - II)	7.113.599,87	7.268.841,41	7.195.590,99	7.422.566,27	7.301.619,25	10.093.014,29	7.358.000,30	7.246.494,17	7.339.195,35	7.065.857,33	7.297.009,85	12.612.006,58	95.313.795,66	1.718.423,06	
APURAÇÃO DO CUMPRIMENTO DO LIMITE LEGAL											VALOR	% SOBRE A RCL AJUSTADA			
RECEITA CORRENTE LÍQUIDA - RCL (IV)											196.927.613,78	-			
(c) Transferências obrigatórias da União relativas às emendas individuais (V) (§ 13, art. 166 da CF)															
= RECEITA CORRENTE LÍQUIDA AJUSTADA (VI)											196.927.613,78				
DESPESA TOTAL COM PESSOAL - DTP (VII) = (III a + III b)											97.032.218,72	49,27			
LIMITE MÁXIMO (VIII) (incisos I, II e III, art. 20 da LRF)											106.340.911,44	54,00			
LIMITE PRUDENCIAL (IX) = (0,95 x VIII) (parágrafo único do art. 22 da LRF)											101.023.865,87	51,30			
LIMITE DE ALERTA (X) = (0,90 x VIII) (inciso II do §1º do art. 59 da LRF)											95.706.820,30	48,60			

FONTE: Sistema Sistema Atende-Net - IPM, Unidade Responsável: MUNICÍPIO DE TELÊMACO BORBA. Emissão: 16/05/2018, às 10:37:24.

1. Nos demonstrativos elaborados no primeiro e no segundo quadrimestre de cada exercício, os valores de restos a pagar não processados inscritos em 31 de dezembro do exercício anterior continuarão a ser informados nesse campo. Esses valores não sofrem alteração pelo seu processamento, e somente no caso de cancelamento podem ser excluídos.

NOTA:

Tabela 1.1

TRAJETÓRIA DE RETORNO AO LIMITE DA DESPESA TOTAL COM PESSOAL								
<Exercício em que o ente excedeu o limite>			<Exercício do primeiro período seguinte>			<Exercício do segundo período seguinte>		
<Quadrimestre/Semestre>			<Primeiro período seguinte>			<Segundo período seguinte>		
Limite	% DTP	% Excedente	Redutor mínimo de 1/3 do Excedente	Limite	% DTP	Redutor Residual	Limite	% DTP
(a)	(b)	(c) = (b-a)	(d) = (1/3*c)	(e) = (b-d)	(f)	(g) = (f-a)	(h) = (a)	(i)

Nota: DTP corresponde à Despesa Total com Pessoal.



MUNICÍPIO DE TELÊMACO BORBA - PODER EXECUTIVO
RELATÓRIO DE GESTÃO FISCAL
DEMONSTRATIVO DA DÍVIDA CONSOLIDADA LÍQUIDA
ORÇAMENTOS FISCAL E DA SEGURIDADE SOCIAL
JANEIRO A DEZEMBRO de 2018

RGF - ANEXO 2 (LRF, art. 55, inciso I, alínea "b")

RS 1,00

DÍVIDA CONSOLIDADA	SALDO DO EXERCÍCIO ANTERIOR	SALDO DO EXERCÍCIO DE 2018		
		Até o 1º Quadrimestre	Até o 2º Quadrimestre	Até o 3º Quadrimestre
DÍVIDA CONSOLIDADA - DC (I)	9.369.448,99	9.147.913,55	8.601.779,96	8.323.290,00
Dívida Mobiliária	0,00			
Dívida Contratual	9.369.448,99	9.147.913,55	8.601.779,96	8.323.290,00
Empréstimos	0,00	0,00	0,00	0,00
Internos				
Externos				
Reestruturação da Dívida de Estados e Municípios				
Financiamentos	7.434.397,15	8.595.539,36	8.601.779,96	8.323.290,00
Internos	7.434.397,15	8.595.539,36	8.601.779,96	8.323.290,00
Externos				
Parcelamento e Renegociação de dívidas	1.935.051,84	552.374,19	0,00	0,00
De Tributos				
De Contribuições Previdenciárias	1.935.051,84	552.374,19	0,00	0,00
De Demais Contribuições Sociais				
Do FGTS				
Com Instituição Não financeira				
Demais Dívidas Contratuais				
Precatórios Posteriores a 05/05/2000 (inclusive) - Vencidos e não pagos				
Outras Dívidas				
DEDUÇÕES (II)	60.286.563,59	62.058.853,83	57.292.102,41	51.764.956,10
Disponibilidade de Caixa¹	60.286.551,83	62.058.853,83	57.292.102,41	51.764.956,10
Disponibilidade de Caixa Bruta	62.815.520,88	63.467.929,05	58.329.131,41	53.666.468,61
(-) Restos a Pagar Processados	2.528.969,05	1.409.075,22	1.037.029,00	1.901.512,51
Demais Haveres Financeiros	11,76		0,00	
DÍVIDA CONSOLIDADA LÍQUIDA² (DCL) (III) = (I - II)	-50.917.114,60	-52.910.940,28	-48.690.322,45	-43.441.666,10
RECEITA CORRENTE LÍQUIDA - RCL	184.227.984,69	183.770.422,71	189.859.763,46	196.927.613,78
% da DC sobre a RCL (I/RCL)	5,09	4,98	4,53	4,23
% da DCL sobre a RCL (III/RCL)	-27,64	-28,79	-25,65	-22,06
LIMITE DEFINIDO POR RESOLUÇÃO DO SENADO FEDERAL - 120%	221.073.581,63	220.524.507,25	227.831.716,15	236.313.136,54
LIMITE DE ALERTA (inciso III do § 1º do art. 59 da LRF) - 108%	198.966.223,47	198.472.056,53	205.048.544,54	212.681.822,88

OUTROS VALORES NÃO INTEGRANTES DA DC	SALDO DO EXERCÍCIO ANTERIOR	SALDO DO EXERCÍCIO DE 2018		
		Até o 1º Quadrimestre	Até o 2º Quadrimestre	Até o 3º Quadrimestre
PRECATÓRIOS ANTERIORES A 05/05/2000				
PRECATÓRIOS POSTERIORES A 05/05/2000 (Não incluídos na DC)²				
PASSIVO ATUARIAL	-112.602.861,09	-112.602.861,09	-112.602.861,09	0,00
INSUFICIÊNCIA FINANCEIRA				
DEPÓSITOS	604.947,42	664.912,80	603.338,26	138.348,97
RP NÃO-PROCESSADOS	24.543.266,01	8.415.458,59	4.783.916,74	20.226.148,92
ANTECIPAÇÕES DE RECEITA ORÇAMENTÁRIA – ARO				

FONTE: Sistema Contábil, Unidade Responsável Município de Telêmaco Borba

Nota:

1. Se o saldo apurado for negativo, ou seja, se o total da Disponibilidade de Caixa Bruta for menor que Restos a Pagar Processados, esse saldo negativo não deverá ser informado nessa linha, mas sim na linha da "Insuficiência Financeira", no quadro "Outros Valores não integrantes da Dívida Consolidada". Assim, quando o cálculo de Disponibilidade de Caixa for negativo, o valor dessa linha deverá ser (0) "zero".

2. A linha precatórios posteriores a 05/05/2000 refere-se aqueles que, em cumprimento ao disposto no artigo 100 da Constituição Federal, ainda não foram incluídos no orçamento ou constam no orçamento e ainda não foram pagos. Ao final do exercício em que esses precatórios foram incluídos ou que deveriam ter sido incluídos, os valores deverão compor a linha "Precatórios Posteriores a 05/05/2000 (inclusive) - Vencidos e não pagos"

AGOSTINHO ROMÃO
CRC - PR 55566/O-6

SERGIO RICARDO DZIADZIO
Controle Interno

CELSO ELLI BURAKOVSKI
Secretario Municipal de Finanças

MARCIO ARTUR DE MATOS
Prefeito



MUNICÍPIO DE TELÊMACO BORBA - PODER EXECUTIVO
 RELATÓRIO DE GESTÃO FISCAL
DEMONSTRATIVO DAS GARANTIAS E CONTRAGARANTIAS DE VALORES
 ORÇAMENTOS FISCAL E DA SEGURIDADE SOCIAL
 JANEIRO A DEZEMBRO de 2018

RGF - ANEXO 3 (LRF, art. 55, inciso I, alínea "c" e art. 40, § 1º)

GARANTIAS CONCEDIDAS	SALDO DO EXERCÍCIO ANTERIOR	SALDOS DO EXERCÍCIO DE 2018		
		Até o 1º Quadrimestre	Até o 2º Quadrimestre	Até o 3º Quadrimestre
EXTERNAS (I)	0,00	0,00	0,00	0,00
Aval ou fiança em operações de crédito				
Outras garantias nos Termos da LRF				
INTERNAS (II)	0,00	0,00	0,00	0,00
Aval ou fiança em operações de crédito				
Outras garantias nos Termos da LRF				
TOTAL GARANTIAS CONCEDIDAS (III) = (I + II)	0,00	0,00	0,00	0,00
RECEITA CORRENTE LÍQUIDA - RCL (IV)	184.227.984,69	183.770.422,71	189.859.763,46	196.927.613,78
% do TOTAL DAS GARANTIAS sobre a RCL	0,00%	0,00%		
LIMITE DEFINIDO POR RESOLUÇÃO DO SENADO FEDERAL - 22%	40.530.156,63	40.429.493,00	41.769.147,96	43.324.075,03
LIMITE DE ALERTA (inciso III do §1º do art. 59 da LRF) - 19,80%	36.477.140,97	36.386.543,70	37.592.233,17	38.991.667,53

CONTRAGARANTIAS RECEBIDAS	SALDO DO EXERCÍCIO ANTERIOR	SALDOS DO EXERCÍCIO DE 2018		
		Até o 1º Quadrimestre	Até o 2º Quadrimestre	Até o 3º Quadrimestre
EXTERNAS (V)	0,00	0,00	0,00	0,00
Aval ou fiança em operações de crédito				
Outras garantias nos Termos da LRF				
INTERNAS (VI)	0,00	0,00	0,00	0,00
Aval ou fiança em operações de crédito				
Outras garantias nos Termos da LRF				
TOTAL CONTRAGARANTIAS RECEBIDAS (VII) = (V + VI)	0,00	0,00	0,00	0,00

MEDIDAS CORRETIVAS:

FONTE: Sistema Contábil, Unidade Responsável Município de Telêmaco Borba

1. Inclui garantias concedidas por meio de Fundos

 AGOSTINHO ROMÃO
 CRC - PR 55566/O-6

 SERGIO RICARDO DZIADZIO
 Controle Interno

 CELSO ELLI BURAKOVSKI
 Secretário Municipal de Finanças

 MARCIO ARTUR DE MATOS
 Prefeito

MUNICÍPIO DE TELÊMACO BORBA - PODER EXECUTIVO
 RELATÓRIO DE GESTÃO FISCAL
DEMONSTRATIVO DAS OPERAÇÕES DE CRÉDITO
 ORÇAMENTOS FISCAL E DA SEGURIDADE SOCIAL
 JANEIRO A DEZEMBRO de 2018

RGF - ANEXO 4 (LRF, art. 55, inciso I, alínea "d" e inciso III alínea "c")

RS 1.00

OPERAÇÕES DE CRÉDITO	VALOR REALIZADO	
	No Quadrimestre de Referência	Até o Quadrimestre de Referência (a)
Mobiliária	0,00	0,00
Interna		
Externa		
Contratual	0,00	1.857.024,79
Interna	0,00	1.857.024,79
Empréstimos		
Aquisição Financiada de Bens e Arrendamento Mercantil Financeiro		
Antecipação de Receita pela Venda a Termo de Bens e Serviços		
Assunção, Reconhecimento e Confissão de Dívidas (LRF, art. 29, § 1º)		
Operações de crédito previstas no art. 7º § 3º da RSF nº 43/2001 ¹	0,00	1.857.024,79
Externa	0,00	0,00
Empréstimos		
Aquisição Financiada de Bens e Arrendamento Mercantil Financeiro		
Antecipações de Receitas pela Venda a Termo de Bens e Serviços		
Assunção, Reconhecimento e Confissão de Dívidas (LRF, art. 29, § 1º)		
Operações de crédito previstas no art. 7º § 3º da RSF nº 43/2001 ¹		
TOTAL (I)	0,00	1.857.024,79

APURAÇÃO DO CUMPRIMENTO DOS LIMITES	VALOR	% SOBRE A RCL
RECEITA CORRENTE LÍQUIDA - RCL	196.927.613,78	
OPERAÇÕES VEDADAS (II)	0,00	
TOTAL CONSIDERADO PARA FINS DA APURAÇÃO DO CUMPRIMENTO DO LIMITE (III) = (Ia + II)	1.857.024,79	0,94%
LIMITE GERAL DEFINIDO POR RESOLUÇÃO DO SENADO FEDERAL PARA AS OPERAÇÕES DE CRÉDITO INTERNAS E	31.508.418,20	16,00%
LIMITE DE ALERTA (inciso III do §1º do art. 59 da LRF) - 14,40	28.357.576,38	14,40%
OPERAÇÕES DE CRÉDITO POR ANTECIPAÇÃO DA RECEITA ORÇAMENTÁRIA		
LIMITE DEFINIDO POR RESOLUÇÃO DO SENADO FEDERAL PARA AS OPERAÇÕES DE CRÉDITO POR ANTECIPAÇÃO DA RECEITA ORÇAMENTÁRIA	13.784.932,96	7,00%

OUTRAS OPERAÇÕES QUE INTEGRAM A DÍVIDA CONSOLIDADA	VALOR REALIZADO	
	No Quadrimestre de Referência	Até o Quadrimestre de Referência (a)
Parcelamentos de Dívidas		
Tributos		
Contribuições Previdenciárias		
FGTS		
Operações de reestruturação e reconhecimentos do principal de dívidas		

FONTE: Sistema Contábil, Unidade Responsável Município de Telêmaco Borba

1 Conforme Manual de Instrução de Pleitos - MIP STN/COPEM, essas operações podem ser contratadas mesmo que não haja margem disponível nos limites. No entanto, uma vez contratadas, os fluxos de tais operações terão seus efeitos contabilizados para fins da contratação de outras operações de crédito.

 AGOSTINHO ROMÃO
 CRC - PR 55566/O-6

 SERGIO RICARDO DZIADZIO
 Controle Interno

 CELSO ELLI BURAKOVSKI
 Secretário Municipal de Finanças

 MARCIO ARTUR DE MATOS
 Prefeito



MUNICÍPIO DE TELÊMACO BORBA - PODER EXECUTIVO
RELATÓRIO DE GESTÃO FISCAL
DEMONSTRATIVO DA DISPONIBILIDADE DE CAIXA E DOS RESTOS A PAGAR
ORÇAMENTOS FISCAL E DA SEGURIDADE SOCIAL

JANEIRO A DEZEMBRO de 2018

RGF - ANEXO 5 (LRF, art. 55, Inciso III, alínea "a")

R\$ 1,00

IDENTIFICAÇÃO DOS RECURSOS	DISPONIBILIDADE DE CAIXA BRUTA (a)	OBRIGAÇÕES FINANCEIRAS				INSUFICIÊNCIA FINANCEIRA VERIFICADA NO CONSÓRCIO PÚBLICO (f)	DISPONIBILIDADE DE CAIXA LÍQUIDA (ANTES DA INSCRIÇÃO EM RESTOS A PAGAR NÃO PROCESSADOS DO EXERCÍCIO)1 (g) = (a - (b + c + d + e) - f)	RESTOS A PAGAR EMPENHADOS E NÃO LIQUIDADOS DO EXERCÍCIO	EMPENHOS NÃO LIQUIDADOS CANCELADOS (NÃO INSCRITOS POR INSUFICIÊNCIA FINANCEIRA)
		Restos a Pagar Liquidados e Não Pagos		Restos a Pagar Empenhados e Não Liquidados de Exercícios Anteriores (d)	Demais Obrigações Financeiras (e)				
		De Exercícios Anteriores (b)	Do Exercício (c)						
TOTAL DOS RECURSOS VINCULADOS (I)	190.244.866,29	206.108,31	328.616,48	493.943,41	138.348,97	0,00	189.077.849,12	6.662.903,68	0,00
Receitas de Impostos e de Transferência de Imposto	4.117.516,82	63.013,78	11.714,00	244.161,03	0,00	0,00	3.798.628,01	1.231.348,44	0,00
Transferências do FUNDEB 60%	0,00	0,00	0,00	0,00	0,00	0,00	0,00	0,00	0,00
Transferências do FUNDEB 40%	736.541,98	0,00	2.158,00	6.400,65	0,00	0,00	727.983,33	59.784,77	0,00
Outros Recursos Destinados à Educação	4.910.768,35	1.910,63	113.811,45	49.103,84	0,00	0,00	4.745.942,43	1.564.960,06	0,00
Receitas de Impostos e de Transferência de Imposto	1.658.838,03	10.291,47	32.424,82	0,00	0,00	0,00	1.616.121,74	766.463,81	0,00
Outros Recursos Destinados à Saúde	7.278.163,56	859,19	135.168,97	51.398,40	0,00	0,00	7.090.737,00	1.750.626,14	0,00
Recursos Destinados à Assistência Social	1.816.711,27	0,00	0,00	6.844,07	0,00	0,00	1.809.867,20	598.495,09	0,00
Recursos destinados ao RPPS - Plano Previdenciário	160.942.794,09	0,00	0,00	0,00	0,00	0,00	160.942.794,09	0,00	0,00
Recursos destinados ao RPPS - Plano Financeiro	0,00	0,00	0,00	0,00	0,00	0,00	0,00	0,00	0,00
Recursos de Operações de Crédito (exceto destinados à Educação e à Saúde)	0,00	0,00	0,00	0,00	0,00	0,00	0,00	0,00	0,00
Recursos de Alienação de Bens/Ativos	533.382,20	130.000,00	0,00	0,00	0,00	0,00	403.382,20	0,00	0,00
Outras Destinações Vinculadas de Recursos	8.250.149,99	33,24	33.339,24	136.035,42	138.348,97	0,00	7.942.393,12	691.225,37	0,00
TOTAL DOS RECURSOS NÃO VINCULADOS (II)	24.364.396,41	903.156,82	473.922,37	2.185.642,37	0,00	0,00	20.801.674,85	10.873.367,99	0,00
Recursos Ordinários	24.364.396,41	903.156,82	473.922,37	2.185.642,37	0,00	0,00	20.801.674,85	10.873.367,99	0,00
Outros Recursos não Vinculados									
TOTAL (III) = (I + II)	214.609.262,70	1.109.265,13	802.538,85	2.679.585,78	138.348,97	0,00	209.879.523,97	17.536.271,67	0,00

FONTE: Sistema Atende.Net - IPM, Unidade Responsável: MUNICÍPIO DE TELÊMACO BORBA. Emissão: 10/01/2019, às 15:43:27

NOTA:

1. Essa coluna poderá apresentar valor negativo, indicando, nesse caso, insuficiência de caixa após o registro das obrigações financeiras.



MUNICÍPIO DE TELÊMACO BORBA - PODER EXECUTIVO
 RELATÓRIO DE GESTÃO FISCAL
DEMONSTRATIVO SIMPLIFICADO DO RELATÓRIO DE GESTÃO FISCAL
 ORÇAMENTOS FISCAL E DA SEGURIDADE SOCIAL
 JANEIRO A AGOSTO de 2018

LRF, art. 48 - Anexo 7

R\$ 1,00

RECEITA CORRENTE LÍQUIDA	VALOR ATÉ O QUADRIMESTRE	
Receita Corrente líquida	196.927.613,78	
DESPESA COM PESSOAL	VALOR	% SOBRE A RCL
Despesa Total com Pessoal - DTP	97.032.218,72	49,27
Limite Máximo (incisos I, II e III, art. 20 da LRF) - 54%	106.340.911,44	54,00
Limite Prudencial (parágrafo único, art. 22 da LRF) - 51,30	101.023.865,87	51,30
DÍVIDA CONSOLIDADA	VALOR	% SOBRE A RCL
Dívida Consolidada Líquida	-43.441.666,10	-22,06
Limite Definido por Resolução do Senado Federal	236.313.136,54	120,00
GARANTIAS DE VALORES	VALOR	% SOBRE A RCL
Total das Garantias Concedidas	0,00	0,00
Limite Definido por Resolução do Senado Federal	43.324.075,03	22,00
OPERAÇÕES DE CRÉDITO	VALOR	% SOBRE A RCL
Operações de Crédito Internas e Externas	1.857.024,79	0,94
Operações de Crédito por Antecipação da Receita	0,00	0,00
Limite Definido pelo Senado Federal para Operações de Crédito Externas e Internas	31.508.418,20	16,00
Limite Definido pelo Senado Federal para Operações de Crédito por Antecipação da Receita	13.784.932,96	7,00

RESTOS A PAGAR	INSCRIÇÃO EM RESTOS A PAGAR NÃO PROCESSADOS DO EXERCÍCIO	DISPONIBILIDADE DE CAIXA LÍQUIDA (ANTES DA INSCRIÇÃO EM RESTOS A PAGAR NÃO PROCESSADOS DO
Valor Total		

FONTE: Sistema Contábil, Unidade Responsável Município de Telêmaco Borba

 AGOSTINHO ROMÃO
 CRC - PR 55566/O-6

 SERGIO RICARDO DZIADZIO
 Controle Interno

 CELSO ELLI BURAKOVSKI
 Secretário Municipal de Finanças

 MARCIO ARTUR DE MATOS
 Prefeito



Prefeitura Municipal de Telêmaco Borba *Secretaria Municipal de Assistência Social*

RELATÓRIO DE GESTÃO DO FUNDO MUNICIPAL DE ASSISTÊNCIA SOCIAL REFERENTE AOS SERVIÇOS E PROGRAMAS QUE EXECUTAM AS POLÍTICAS DE ATENDIMENTO A ÁREA DA CRIANÇA E DO ADOLESCENTE

NOVEMBRO E DEZEMBRO/2018

1. IDENTIFICAÇÃO DO ÓRGÃO GESTOR DAS POLÍTICAS SOCIAIS DE ATENDIMENTO À CRIANÇA E AO ADOLESCENTE:

Órgão: Secretaria Municipal de Assistência Social

Nome do Gestor: Rita Mara de Paula Araújo

Endereço: Avenida Samuel Klabin, nº 725 – Centro

Horário de Funcionamento: das 08h00min às 11h30min – das 13h00min às 17h30min

Fone/Fax: (42) 3904-1560 **E-mail:** smas@pmtb.pr.gov.br

2. SERVIÇOS E PROGRAMAS DA SECRETARIA MUNICIPAL DE ASSISTÊNCIA SOCIAL QUE EXECUTAM AS POLÍTICAS SOCIAIS DE ATENDIMENTO À CRIANÇA E AO ADOLESCENTE:

2.1. Casa Lar e Abrigo:

O Município de Telêmaco Borba dispõe de entidades de cunho governamental, as quais apresentam em sua essência de trabalho o acolhimento institucional de crianças e adolescentes desassistidos e/ou expostos a situações adversas de risco pessoal e social, encaminhados sob Medida de Proteção pela Vara da Infância e Juventude. Conforme apresentado na identificação dos Serviços de Acolhimento deste Plano, são elas: Abrigo Vida Nova (Antiga Casa Lar I), e Casa Lar Novo Caminho (Antigo Abrigo Masculino).

O Abrigo e a Casa Lar caracterizam-se como espaços nos quais as crianças e os adolescentes em Medida de Proteção de Acolhimento Institucional retomam relações no processo educativo, novas formações e regras de convivência social, novos hábitos de higiene, saúde e alimentação, visando uma melhor qualidade de vida. As Entidades garantem aos seus acolhidos, direitos segundo os princípios e premissas do Estatuto da Criança e do Adolescente - ECA.

Em se tratando da Equipe Técnica, as Instituições contam em caráter exclusivo com uma Assistente Social e um Psicólogo.

Com relação ao atendimento psicológico voltado às crianças e aos adolescentes, este é realizado nas dependências da Secretaria Municipal de Assistência Social, através de atendimentos individuais e grupais. Quanto ao atendimento psicológico oferecido às famílias das crianças e adolescentes, o mesmo também é realizado nas dependências da referida Secretaria, porém, somente através de atendimentos individuais.

No que se refere ao acompanhamento social, o mesmo consiste na realização de atendimentos individuais, visitas domiciliares, encaminhamentos direcionados a rede de

atendimento, arquivo de cada criança e adolescente e demais atuações inerentes aos acolhidos e respectivas famílias.

O Abrigo e a Casa Lar também são acompanhados pela Nutricionista da Secretaria Municipal de Assistência Social, que duas vezes ao mês se dirige aos Programas para supervisionar o pré-preparo e preparo dos alimentos com o objetivo de garantir a segurança alimentar das refeições oferecidas às crianças e adolescentes.

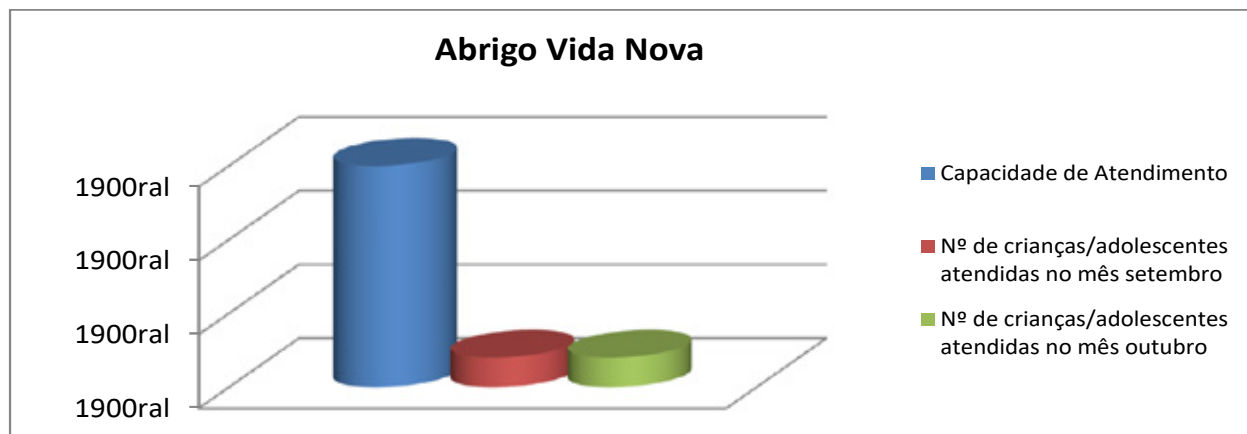
A diretriz do trabalho consiste em proporcionar um lar para as crianças e os adolescentes, embora provisório, com características de proteção e moradia, com vistas à garantia de direitos a convivência familiar e comunitária, através de ações preferencialmente voltadas ao fortalecimento dos vínculos familiares na família biológica ou extensa.

Busca-se também, a participação de outras Secretarias Municipais e demais órgãos que integram o Sistema de Garantia de Direitos, através da oferta de políticas que possam contribuir para melhoria da qualidade do atendimento prestado a crianças e adolescentes acolhidos e investir na família para o breve retorno destes ao seio familiar.

Público Alvo do Abrigo (Vida Nova): o Abrigo atende crianças de ambos os sexos na faixa etária de 0 (zero) a 11 (onze) anos, 11 (onze) meses e 29 (vinte nove) dias e adolescentes do sexo feminino de 12 (doze) anos a 17 (dezesete) anos, durante o prazo máximo de 11 (onze) meses e 29 (vinte nove) dias.


Público Alvo da Casa Lar (Novo Caminho): A Casa Lar atende adolescentes do sexo masculino de 12 (doze) anos a 17 (dezesete) anos, durante o prazo máximo de 11 (onze) meses e 29 (vinte nove) dias.

ABRIGO VIDA NOVA			
MÊS	CAPACIDADE	DEMANDA ATENDIDA	
SETEMBRO/2018	10 crianças 05 adolescentes	2 crianças / 00 adolescente	
		Masculino	Feminino
		01	02
OUTUBRO/2018	10 crianças 05 adolescentes	02 crianças / 00 adolescente	
		Masculino	Feminino
		01	01



Fonte: Registros do Programa

CASA LAR NOVO CAMINHO			
MÊS	CAPACIDADE	DEMANDA ATENDIDA	
NOVEMBRO/2018	10 adolescentes	02 adolescente	
		Masculino	Feminino
		02	00
DEZEMBRO/2018	10 adolescentes	02 adolescente	
		Masculino	Feminino
		02	00



Fonte: Registros do Programa

2.2. Programa Liberdade Cidadã:

É o Programa através do qual são executadas as Medidas Socioeducativas em Meio Aberto de **Prestação de Serviço à Comunidade – PSC** e **Liberdade Assistida – LA**, unidade responsável pelo atendimento às famílias e indivíduos que tiveram seus direitos violados e que compõe a rede de serviços prestados pela Secretaria Municipal de Assistência Social.

Os adolescentes em conflito com a Lei começam a ser atendidos pelo Programa a partir do encaminhamento da Vara da Infância e Juventude.

Atualmente a Equipe Técnica do Programa é composta por uma Psicóloga, Pedagoga, Assistente Social e um Educador Social.

Em relação à execução das Medidas de PSC são desenvolvidas atividades voltadas à inclusão do adolescente na prestação de trabalho / atividades em Entidades de cunho governamental e Organizações Não Governamentais. Quanto às Medidas de LA, o trabalho é desenvolvido a partir do acompanhamento e orientação da Equipe Técnica aos adolescentes, no que se refere à conduta e comportamento.

Tanto na PSC, quanto na LA, os adolescentes recebem atendimento psicológico e Pedagógico semanal e acompanhamento social por meio de visitas domiciliares, orientações, encaminhamentos, entre outras intervenções. Também são realizadas atividades de acompanhamento aos adolescentes em relação à inserção ao ensino formal, primando pela escolarização e pelas atividades socioeducativas em geral.

A Equipe do Programa utiliza uma metodologia de trabalho em rede e parcerias, visando atender às várias necessidades dos adolescentes e suas respectivas famílias, ou seja, até mesmo aquelas que não podem ser sanadas dentro do espaço institucional.

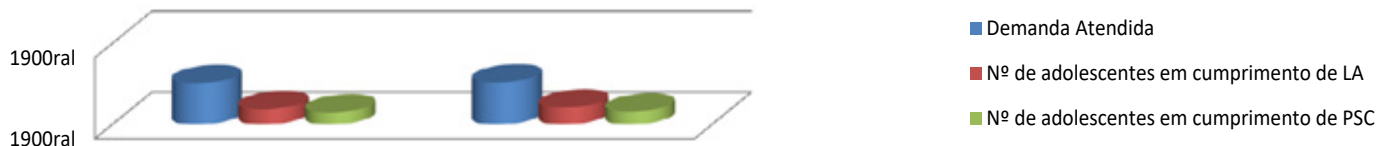
Quando solicitado pela Vara da Infância e Juventude, também são realizadas avaliações psicossociais junto ao contexto familiar dos adolescentes.

Público Alvo: são adolescentes em conflito com Lei, encaminhados pela Vara da Infância e Juventude da Comarca de Telêmaco Borba para o cumprimento de Medida Socioeducativa de Prestação de Serviço à Comunidade e Liberdade Assistida.

PROGRAMA LIBERDADE CIDADÃ

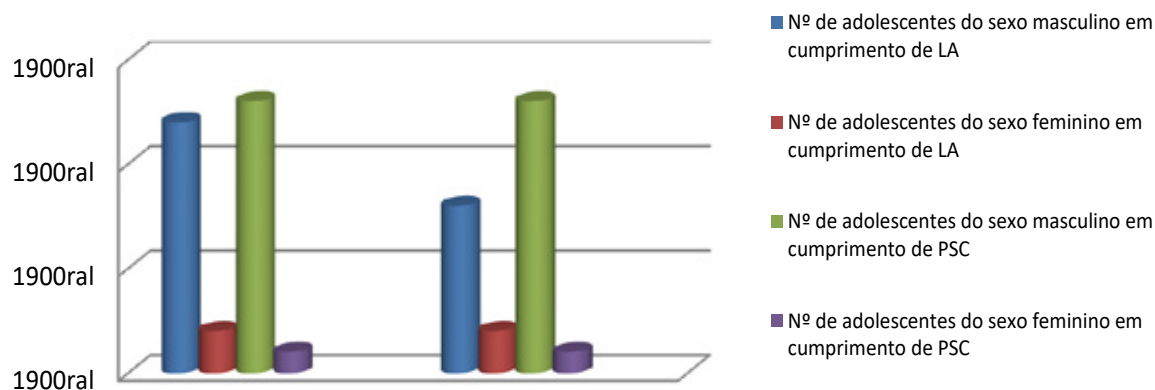
MÊS	DEMANDA ATENDIDA					
SETEMBRO/2018	43 adolescentes					
	LA		PSC		PSC / LA	
	Masculino	Feminino	Masculino	Feminino	Masculino	Feminino
	12	02	13	01	02	00
OUTUBRO/2018	40 adolescentes					
	LA		PSC		PSC / LA	
	Masculino	Feminino	Masculino	Feminino	Masculino	Feminino
	8	02	13	01	02	00

Programa Liberdade Cidadã



Fonte: Registros do Programa Liberdade Cidadã

Programa Liberdade Cidadã



Fonte: Registros do Programa Liberdade Cidadã

2.3. Programa Centro de Referência Especializado de Assistência Social - CREAS:

O Programa tem o papel de organizar a oferta de serviços, em caráter especializado, tendo por objetivo contribuir para a reconstrução de vínculos familiares e comunitários, o fortalecimento de potencialidades e aquisições e a proteção de famílias e indivíduos para o enfrentamento das situações de risco pessoal e social, por violação de direitos.

Ao receber a notificação de situação de trabalho infantil, abuso sexual, negligência e abandono, violência intrafamiliar (física, psicológica ou sexual) a Equipe Técnica do CREAS realiza visita domiciliar a família da criança ou adolescente, a fim de verificar a veracidade dos fatos, constatando violação, a Equipe toma as providências necessárias e cabíveis ao caso.

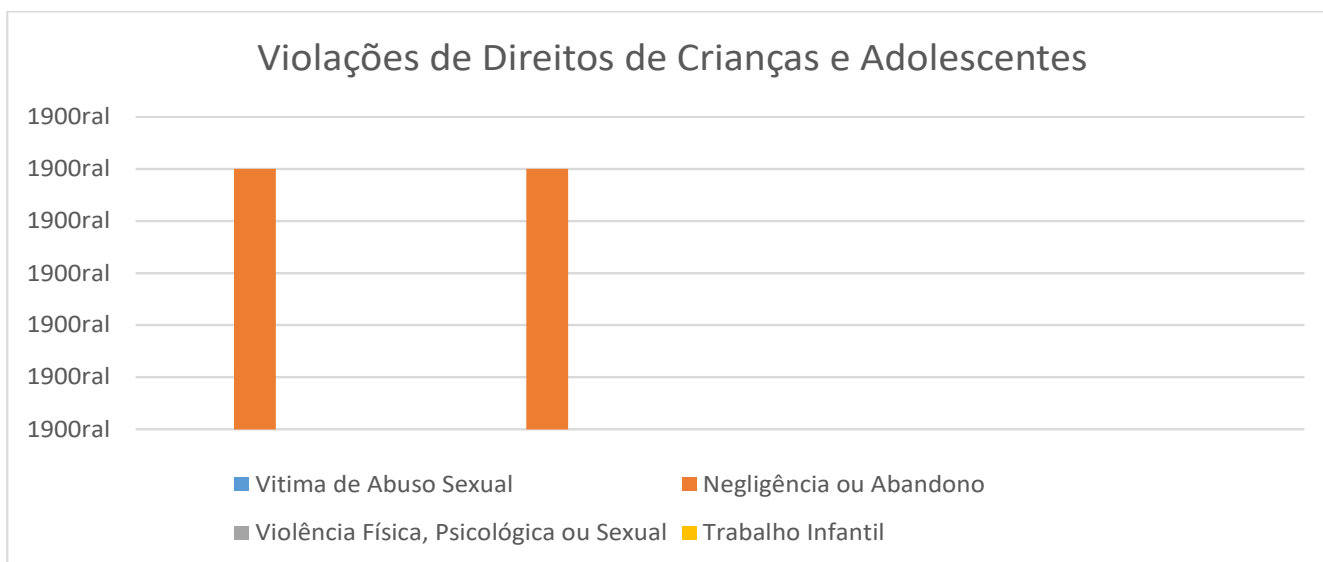
Cabe aos profissionais informar os casos de trabalho infantil constatados ao Conselho Tutelar, para que o referido Órgão possa realizar a alimentação junto ao Sistema de Informações para Infância e Adolescência – SIPIA, como também, notificá-los ao Cadastro Único do Município de Telêmaco Borba, para que o mesmo possa efetuar o preenchimento do campo 270.

Os profissionais também realizam o encaminhamento de crianças e adolescentes em ações de convivência e fortalecimentos de vínculos, disponibilizadas pelos Serviço de Convivência e fortalecimento de Vínculos (Centro Convivência da Criança- CCC, Centro de Convivência do Adolescente- CCA e Centro de Convivência da Juventude- CJU), Programas Sociais da Divisão de Proteção Social Básica da Secretaria Municipal de Assistência Social.

Considerando a importância de um trabalho direcionado às famílias de crianças e adolescentes em violação de direitos, além do acompanhamento psicossocial, também são realizadas reuniões do Serviço de Proteção Atendimento Especializado as Famílias e Indivíduos - PAEFI com as mesmas, onde são desenvolvidas palestras educativas com temas específicos à questão.

Os atendimentos psicossociais são realizados periodicamente, para acompanhamento dos casos e encaminhamentos necessários para rede de atendimento. A Equipe Técnica também mantém contato direto com os coordenadores dos Programas onde são realizadas as ações de convivência, a fim de realizar um acompanhamento efetivo e intervenções nos casos de baixa frequência nas atividades de convivência.

VIOLAÇÕES DE DIREITOS DE CRIANÇAS E ADOLESCENTES			
MÊS	DEMANDA ATENDIDA		
NOVEMBRO/2018	Vítima de abuso sexual	0	
	Negligencia e abandono	1	
	Violência Física, Psicológica ou Sexual	0	
	Trabalho Infantil	0	
DEZEMBRO/2018	Vítima de abuso sexual	0	
	Negligencia e abandono	1	
	Violência Física, Psicológica ou Exploração Sexual	0	
	Trabalho Infantil	0	



Fonte: Registros do Programa

2.4. Centro de Convivência do Adolescente:

O Serviço de Convivência para Adolescentes está vinculado à Secretaria Municipal de Assistência Social, os adolescentes são encaminhados através de avaliação da equipe técnica dos CRAS e sua georreferência, tem por objetivo oferecer atendimento aos adolescentes em situação de vulnerabilidade socioeconômica através de ações socioeducativas.

O encaminhamento dos adolescentes ao serviço é realizado com base nos seguintes critérios: Baixa renda, defasagem escolar, evasão escolar, trabalho infantil, egresso Medida Socioeducativa, situação de isolamento, vivencia e ou negligência, situação de acolhimento, cumprimento de Medida Socioeducativa em meio aberto, Medida de Proteção do ECA, Situação de rua, situação de abuso e ou exploração sexual e vulnerabilidade quanto pessoas com deficiência.

No período em que estão no Serviço os adolescentes recebem duas refeições diárias, ou seja, café da manhã e almoço, considerando o período matutino e, em se tratando do período vespertino, recebem almoço e lanche da tarde.

A proposta do Serviço está relacionada à prática de ações sistemáticas e planejadas de caráter social e educativo, com o intuito de complementar o trabalho social com as famílias e prevenir a ocorrência de situações de vulnerabilidade e risco social.

Sua organização se pauta em 3 eixos: Convivência Social, Direito de ser e Participação, com temáticas/atividades: Temas pertinentes a faixa etária, Cine Fórum e Projetos: Vôlei, Artes Cênicas, Danças e ritmos, Futsal, Religiosidade, Clube da Luluzinha, Lutas.

Atualmente, a equipe técnica do Programa é composta pelos profissionais de pedagogia e serviço social.

Público Alvo: adolescentes na faixa etária de 12 a 17 anos, 11 meses e 29 dias.

Centro de Convivência do Adolescente - CCA

MÊS	CAPACIDADE	DEMANDA ATENDIDA		
NOVEMBRO/2018	100 adolescentes	48 adolescentes		
			Período da Manhã	Período da Tarde
		Masculino	27	27
		Feminino	21	15
DEZEMBRO/2018	100 adolescentes	47 adolescentes		
			Período da Manhã	Período da Tarde
		Masculino	26	24
		Feminino	21	12



Fonte: Registros do Programa

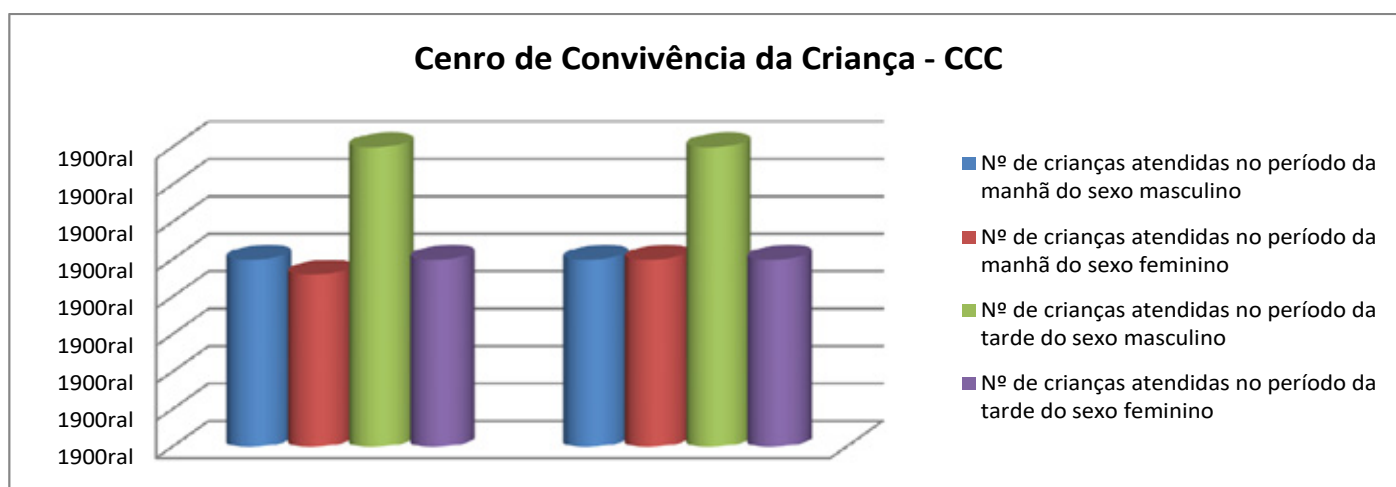
2.5. Centro de Convivência da Criança:

O Serviço de Convivência tem por objetivo a constituição de espaço de convivência, formação para a participação e cidadania, desenvolvimento do protagonismo e da autonomia das crianças e adolescentes, a partir dos interesses, demandas e potencialidades dessa faixa etária. As atividades desenvolvidas são lúdicas, culturais e esportivas como formas de expressão, interação, aprendizagem, sociabilidade e proteção social.

No período em que estão no Programa as crianças recebem duas refeições diárias, ou seja, café da manhã e almoço, considerando o período matutino e, em se tratando do período vespertino, recebem almoço e lanche da tarde.

Público Alvo: Os beneficiários são constituídos de crianças de família com precário acesso a renda e a serviços públicos e com dificuldade para se manter, em especial filhos de mães trabalhadoras que exerçam atividade geradora de renda fora do lar; crianças cujas famílias são beneficiárias de programas de transferência de renda; crianças encaminhadas pelos serviços de proteção social especial em situação de trabalho infantil e de violação de direitos; crianças sob medida de proteção em Serviços de Acolhimento e crianças encaminhadas pelo Conselho Tutelar e Juizado da Vara da Infância e Juventude.

Centro de Convivência da Criança - CCC				
MÊS	CAPACIDADE	DEMANDA ATENDIDA		
NOVEMBRO/2018	120 crianças	113 crianças		
			Período da Manhã	Período da Tarde
		Masculino	25	40
		Feminino	23	25
DEZEMBRO/2018	120 crianças	115 crianças		
			Período da Manhã	Período da Tarde
		Masculino	25	40
		Feminino	25	25



Fonte: Registros do Programa

2.6. Centro de Convivência da Juventude:

O Centro da Juventude Telêmaco Borba foi inaugurado no dia 05 de julho do ano de 2012, cumprindo então, parte dos objetivos estabelecidos pelo Convênio nº 159/2009, uma vez que, o processo que envolve o referido programa é caracterizado pela conclusão da obra, aquisição de materiais/equipamentos e contratação da equipe mínima.

O Projeto Centros da Juventude está sob a Coordenação da Proteção Social Básica da Secretaria de Estado da Família e Desenvolvimento Social – SEDS, do Estado do Paraná, assim como, em âmbito municipal encontra-se sob a responsabilidade da Divisão de Proteção Social Básica, da Secretaria Municipal de Assistência Social.

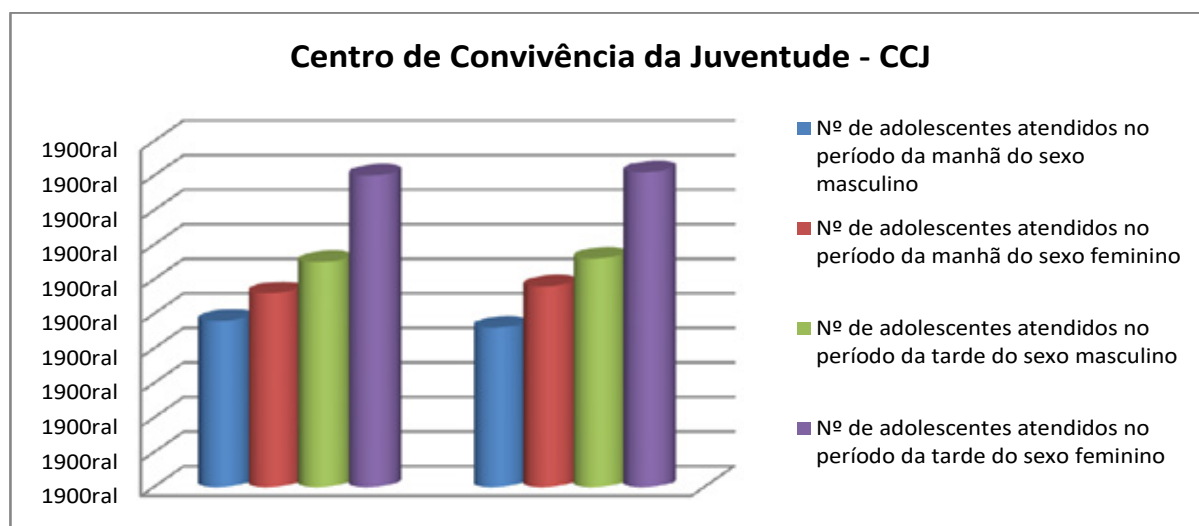
Ressaltamos que, conforme estabelece a proposta pedagógica e parâmetros para a implantação e funcionamento dos Centros da Juventude, elaborado pela Secretaria de Estado da Família e Desenvolvimento Social – SEDS/PR, o Centro da Juventude Telêmaco Borba, assim como, os demais equipamentos existentes no Estado do Paraná, deverão apresentar-se acessíveis para o acolhimento de todo adolescente/jovem interessado em participar, sem estabelecer condicionalidades, critérios prévios para ingresso, tais como, não estar frequentando a escola, critérios de renda, entre outros, porém, é importante haver compromisso e regras de convivência e de participação nas atividades e no uso das instalações,

Este equipamento tem o objetivo de atender todo o adolescente/jovem interessado em participar, priorizando a oferta dos serviços para adolescentes de 12 (doze) a 18 (dezoito) anos, em situações de vulnerabilidades nos âmbitos social, cultural, econômico, entre outros. Desta forma, o Centro da Juventude Telêmaco Borba prioriza o atendimento de situações e encaminhamentos advindos das Divisões de Proteção Social Básica, Proteção Social Especial,

Conselho Tutelar, Ministério Público e demais órgãos de defesa dos direitos da criança e do adolescente.

Tem a capacidade de 615 vagas nas oficinas em geral, porém cada adolescente/jovem, pode optar pela participação em até 04 oficinas.

CENTRO DA JUVENTUDE			
MÊS	ADOLESCENTES/JOVENS MATRICULADOS		
NOVEMBRO/2018	259		
		Período da Manhã	Período da Tarde
	Masculino	48	65
	Feminino	56	90
DEZEMBRO/2018	261		
		Período da Manhã	Período da Tarde
	Masculino	46	66
	Feminino	58	91



Fonte: Registros do Centro da Juventude

ELABORAÇÃO:
DIVISÃO DE PROTEÇÃO SOCIAL ESPECIAL
DIVISÃO DE PROTEÇÃO SOCIAL BÁSICA

