Edição 1159 - Editado em 60 Páginas

Boletim Oficial

Instituído pela Lei Mun. 1339 de 14/05/2002 e Regulamentado pelo decreto Mun. 10060

Telêmaco Borba, 29 de março de 2018

DIVISÃO MUNICIPAL DE SEGURANÇA PÚBLICA E TRÂNSITO

Em cumprimento ao disposto na Resolução 619/2016 do CONTRAN, notificamos que foi lavrada a autuação de infração cometida com o veículo de sua propriedade, podendo V. S.ª indicar o condutor infrator, bem como oferecer defesa da autuação junto à TBTRAN até 16/05/2018.

Placa Veículo	Auto Infração	Data Infração	Código Infração
ANL1491	116100E007987943	24/03/2018	65300
APQ1267	116100E007987942	23/03/2018	65300
DQR5143	116100E008148351	21/03/2018	52311
HKN3524	116100E008148352	21/03/2018	54526
HSA2065	116100E007935548	21/03/2018	65300

DIVISÃO MUNICIPAL DE SEGURANÇA PÚBLICA E TRÂNSITO

Em cumprimento ao disposto na Resolução 619/2016 do CONTRAN, notificamos que foi imposta a penalidade de MULTA em decorrência do cometimento da infração de trânsito, dispondo V. S.ª oferecer recurso contra a infração junto à TBTRAN até 18/05/2018, o qual será remetido à JARI para julgamento.

Placa Veículo	Auto Infração	Data Infração	Código Infração	Valor Infração
ALD2422	279150NIC0001888	27/03/2018	50020	R$ 130,16
APJ0608	279150NIC0001883	27/03/2018	50020	R$ 130,16
AVN7451	279150NIC0001885	27/03/2018	50020	R$ 195,23
AZT6328	279150NIC0001887	27/03/2018	50020	R$ 130,16
FTP0994	279150NIC0001889	27/03/2018	50020	R$ 195,23
GZO0270	279150NIC0001884	27/03/2018	50020	R$ 195,23
MKG3873	279150NIC0001890	27/03/2018	50020	R$ 293,47
MKV5084	279150NIC0001886	27/03/2018	50020	R$ 195,23

DIVISÃO MUNICIPAL DE SEGURANÇA PÚBLICA E TRÂNSITO

Em cumprimento ao disposto na Resolução 619/2016 do CONTRAN, notificamos que foi imposta a penalidade de MULTA em decorrência do cometimento da infração de trânsito, dispondo V. S.ª oferecer recurso contra a infração junto à TBTRAN até 21/05/2018, o qual será remetido à JARI para julgamento.

Placa Veículo	Auto Infração	Data Infração	Código Infração	Valor Infração
ACZ0354	279150H000016643	22/01/2018	76331	R$ 293,47
ADB7772	279150H000017368	08/01/2018	55412	R$ 195,23
ADB7772	279150H000016674	17/01/2018	55413	R$ 195,23
AFO0363	279150H000016387	18/01/2018	76331	R$ 293,47
AIO1729	279150H000016562	22/01/2018	55680	R$ 195,23
AIR0542	279150H000017370	22/01/2018	55411	R$ 195,23
AJH4983	279150H000016681	22/01/2018	55417	R$ 195,23
AKM8836	279150H000017372	22/01/2018	76331	R$ 293,47
AKY9636	279150H000017364	08/01/2018	55412	R$ 195,23
ALN0873	279150H000016673	16/01/2018	55250	R$ 130,16
AME0899	279150H000016915	19/01/2018	55411	R$ 195,23
AOF9970	279150H000017366	18/01/2018	55411	R$ 195,23
APU4735	279150H000016642	16/01/2018	76331	R$ 293,47
AQL4627	279150NIC0001892	28/03/2018	50020	R$ 195,23
ASC6621	279150H000016676	17/01/2018	55413	R$ 195,23
ATC8276	279150H000017375	22/01/2018	51851	R$ 195,23
ATG2559	279150H000016912	16/01/2018	55411	R$ 195,23
ATQ6240	279150H000017365	08/01/2018	55412	R$ 195,23
AVC0678	279150H000017369	19/01/2018	76252	R$ 293,47
AVD7440	279150H000017363	18/01/2018	76331	R$ 293,47
AVI6948	279150H000016914	19/01/2018	55414	R$ 195,23
AXC9465	279150H000016680	22/01/2018	54526	R$ 195,23
AXK8153	279150H000016679	22/01/2018	54526	R$ 195,23
AXX9547	279150H000017371	22/01/2018	55413	R$ 195,23
AXY2762	279150H000016678	22/01/2018	54526	R$ 195,23
BBG6830	279150H000016388	22/01/2018	55411	R$ 195,23
BBQ6291	279150H000016639	15/01/2018	76331	R$ 293,47
BEN0499	279150H000016913	19/01/2018	55680	R$ 195,23
CDD8533	279150H000017376	22/01/2018	51851	R$ 195,23
DGA9937	279150H000017373	22/01/2018	65300	R$ 195,23
DKR1067	279150H000016683	22/01/2018	55680	R$ 195,23
ELP9457	279150H000016677	17/01/2018	76331	R$ 293,47
GZO0270	279150NIC0001891	28/03/2018	50020	R$ 195,23
GZO0270	279150NIC0001893	28/03/2018	50020	R$ 585,69
IPZ5397	279150H000016682	22/01/2018	55680	R$ 195,23
ITN1016	279150H000016675	17/01/2018	55413	R$ 195,23
JND6752	279150H000017374	22/01/2018	65300	R$ 195,23
MIM0454	279150H000017367	08/01/2018	55412	R$ 195,23
NVP0308	279150H000017377	22/01/2018	51851	R$ 195,23

EXTRATO - ATA DE REGISTRO DE PREÇOS

Ata de Registro de Preços	N° 73/2018
Pregão Presencial	Nº. 35/2018
Contratante	MUNICÍPIO DE TELÊMACO BORBA
Contratado	T. PALHANO ASSUNÇÃO ME
Objeto	SERVIÇO DE DOCEIRO COM FORNECIMENTO DE ALGODÃO DOCE E PIPOCA
Valor	R$ 304.000,00
Prazo	VIGÊNCIA ATÉ 26/03/2019

EXTRATO CONTRATUAL

Contrato N.º	72/2018
Processo Licitatório	PREGÃO PRESENCIAL 102/2017
Protocolo Nº	32379/2017
Data	22/03/2018
Contratante	Município de Telêmaco Borba
Contratada	DAYANE SOVINSKI RODRIGUES EIRELI ME
Objeto	Reparo de pavimentação com aplicação de CBQU sobre pavimentação asfáltica
Valor	R$ 2.629.197,89
Prazo	8(oito) meses a partir da assinatura do contrato
Dotação	290-83154511502212233390390000000
	277-83154511502105533390390000000
	1037-83154511502105533390390000000
Contrato N.º	75/2018
Processo Licitatório	PREGÃO PRESENCIAL 24/2017
Protocolo Nº	3047/2017
Data	27/03/2018
Contratante	Município de Telêmaco Borba
Contratada	BENEDITO ALEIXO DE QUEIROZ & CIA LTDA
Objeto	Transporte em viagens locais, intermunicipais e interestaduais, com veículo tipo Van, micro-ônibus e ônibus.
Valor	R$ 14.949,00
Prazo	4 (quatro) meses a partir da assinatura do contrato
Dotação	4215.0027.0812.2701.00000000

MUNICIPIO DE TELÊMACO BORBA
ESTADO DO PARANÁ

Junta Administrativa de Recursos de Infrações - JARI

Ata da 9ª Reunião Ordinária da Junta Administrativa de Recursos de Infração do Município de Telêmaco Borba, realizada aos 12 dias do mês de março de 2018, às quinze horas, na sala de reuniões da TBTRAN, situado na Avenida Prefeito Cacildo Batista de Arpelau nº 490, Centro, nesta cidade, reuniram-se os integrantes da Junta, os senhores **RULIAN NEVES MARTINS** (representante do órgão que impôs a penalidade - TBTRAN), **JUCÉLIO APARECIDO** (representante de entidade representativa da sociedade ligada a área de trânsito - SINCOVERT) e **EDENICE DE OLIVEIRA MACIEL** (representante com conhecimento na área de trânsito – 24ª CIRETRAN), para a apreciação e julgamento dos autos abaixo especificados, os quais estão acompanhados da decisão, em cada auto, em resposta aos respectivos recursos.

Processo	Código	Resultado	Ação	Descrição
279150.10000003648-7	002	Indeferido	Manter o auto	Resultado improvido pela JARI conforme fundamentação no processo
279150.10000003712-2	002	Indeferido	Manter o auto	Resultado improvido pela JARI conforme fundamentação no processo
279150.10000003699-1	002	Indeferido	Manter o auto	Resultado improvido pela JARI conforme fundamentação no processo
279150.10000003694-0	002	Indeferido	Manter o auto	Resultado improvido pela JARI conforme fundamentação no processo
279150.10000003733-5	002	Indeferido	Manter o auto	Resultado improvido pela JARI conforme fundamentação no processo
279150.10000003616-9	002	Indeferido	Manter o auto	Resultado improvido pela JARI conforme fundamentação no processo
279150.10000003735-1	002	Indeferido	Manter o auto	Resultado improvido pela JARI conforme fundamentação no processo
279150.10000003601-0	002	Indeferido	Manter o auto	Resultado improvido pela JARI conforme fundamentação no processo
279150.10000003726-2	002	Indeferido	Manter o auto	Resultado improvido pela JARI conforme fundamentação no processo
279150.10000003604-5	002	Indeferido	Manter o auto	Resultado improvido pela JARI conforme fundamentação no processo

Telêmaco Borba, 12 de março de 2018.

JUCÉLIO APARECIDO

EDENICE DE OLIVEIRA MACIEL

RULIAN NEVES MARTINS

D E C R E T O N.º 2 4 8 5 9, DE 29 DE MARÇO DE 2018

O PREFEITO MUNICIPAL DE TELÊMACO BORBA, ESTADO DO PARANÁ, usando das atribuições que lhe são conferidas,

R E S O L V E

Art. 1º CONCEDER LICENÇA Prêmio por Assiduidade de três meses, a servidora EDI CARLA MARIA ANDRADE DE LIMA, matrícula 9835, ocupante do cargo de provimento efetivo denominado Agente Administrativo I/Administrativo Contábil Financeiro, lotado na Escola Municipal Professor Maria Emilia Steigel, da Secretaria Municipal de Educação, no período de 08 de março de 2018 à 07 de junho de 2018, de acordo com o que dispõe o Capítulo IV, Seção XIII, Artigo 149, 150 e 151 da Lei Municipal 1883/12, conforme consta nos Autos de Processo Administrativo N.º 001149/2018.

Art. 2º Ficam suprimidas pelo período da Licença o pagamento das verbas de caráter transitório.

Art. 3º Revogam-se as disposições em contrário.

PAÇO DAS ARAUCÁRIAS, EM TELÊMACO BORBA, ESTADO DO PARANÁ, em 29 de março de 2018.

Marcio Artur de Matos
Prefeito

Rubens Benck
Procurador Geral do Município

D E C R E T O N.º 2 4 8 6 0, DE 29 DE MARÇO DE 2018.

O PREFEITO MUNICIPAL DE TELÊMACO BORBA, ESTADO DO PARANÁ, usando das atribuições que lhe são conferidas,

R E S O L V E

Art. 1º CONCEDER LICENÇA a servidora JOELMA DE FATIMA ALMEIDA, matrícula nº 7554, ocupante do cargo do quadro de provimento efetivo denominado Cozinheiro, lotada no CMEI – Mamãe Martha Margarida, da Secretaria Municipal de Educação, no período de 02 de fevereiro de 2018 à 22 de fevereiro de 2018, para tratamento de saúde (Auxilio Doença), de acordo com o que dispõe o Capítulo IV, Seção II, Artigo 128 ao Artigo 131, da Lei Municipal N.º1.883/2012, conforme consta nos Autos de Processo Administrativo N.º 001913/2018.

Art. 2º Constatando-se a necessidade de novo afastamento da servidora, o Fundo Previdenciário do Município de Telêmaco Borba – FUNPREV deverá comunicar imediatamente a Divisão de Recursos Humanos, remetendo cópia do Laudo Pericial.

Parágrafo Único. A responsabilidade pelo pagamento, a partir do 16º dia, em razão do afastamento do contido no caput, ocorrerá pelo FUNPREV.

Art. 3º Revogam-se as disposições em contrário.

PAÇO DAS ARAUCÁRIAS, EM TELÊMACO BORBA, ESTADO DO PARANÁ, em 29 de março de 2018.

Marcio Artur de Matos
Prefeito

Rubens Benck
Procurador Geral do Município

D E C R E T O N.º 2 4 8 6 1, DE 29 DE MARÇO DE 2018.

O PREFEITO MUNICIPAL DE TELÊMACO BORBA, ESTADO DO PARANÁ, usando das atribuições que lhe são conferidas,

R E S O L V E

Art. 1º CONCEDER LICENÇA a servidora Cristiane Maria do Nascimento Correa da Silva, matrícula nº 8145, ocupante do cargo do quadro de provimento efetivo denominado Professor, lotada na Escola Municipal Perpetuo Socorro, da Secretaria Municipal de Educação, no período de 22 de fevereiro de 2018 à 09 de março de 2018, para tratamento de saúde (Auxilio Doença), de acordo com o que dispõe o Capítulo IV, Seção II, Artigo 128 ao Artigo 131, da Lei Municipal N.º1.883/2012, conforme consta nos Autos de Processo Administrativo N.º 002727/2018.

Art. 2º Constatando-se a necessidade de novo afastamento da servidora, o Fundo Previdenciário do Município de Telêmaco Borba – FUNPREV deverá comunicar imediatamente a Divisão de Recursos Humanos, remetendo cópia do Laudo Pericial.

Parágrafo Único. A responsabilidade pelo pagamento, a partir do 16º dia, em razão do afastamento do contido no caput, ocorrerá pelo FUNPREV.

Art. 3º Revogam-se as disposições em contrário.

PAÇO DAS ARAUCÁRIAS, EM TELÊMACO BORBA, ESTADO DO PARANÁ, em 29 de março de 2018.

Marcio Artur de Matos
Prefeito

Rubens Benck
Procurador Geral do Município

D E C R E T O N.º 2 4 8 6 2, DE 29 DE MARÇO DE 2018.

O PREFEITO MUNICIPAL DE TELÊMACO BORBA, ESTADO DO PARANÁ, usando das atribuições que lhe são conferidas,

R E S O L V E

Art. 1º CONCEDER LICENÇA a servidora Valeria Aparecida Svercovski, matrícula nº 9016, ocupante do cargo do quadro de provimento efetivo denominado Professor de Educação Infantil, lotada no CMEI – Candido Portinari, da Secretaria Municipal de Educação, no período de 12 de fevereiro de 2018 à 26 de fevereiro de 2018, para tratamento de saúde (Auxilio Doença), de acordo com o que dispõe o Capítulo IV, Seção II, Artigo 128 ao Artigo 131, da Lei Municipal N.º1.883/2012, conforme consta nos Autos de Processo Administrativo N.º 003021/2018.

Art. 2º Constatando-se a necessidade de novo afastamento da servidora, o Fundo Previdenciário do Município de Telêmaco Borba – FUNPREV deverá comunicar imediatamente a Divisão de Recursos Humanos, remetendo cópia do Laudo Pericial.

Parágrafo Único. A responsabilidade pelo pagamento, a partir do 16º dia, em razão do afastamento do contido no caput, ocorrerá pelo FUNPREV.

Art. 3º Revogam-se as disposições em contrário.

PAÇO DAS ARAUCÁRIAS, EM TELÊMACO BORBA, ESTADO DO PARANÁ, em 29 de março de 2018.

Marcio Artur de Matos
Prefeito

Rubens Benck
Procurador Geral do Município

D E C R E T O N.º 2 4 8 6 3, DE 29 DE MARÇO DE 2018.

O PREFEITO MUNICIPAL DE TELÊMACO BORBA, ESTADO DO PARANÁ, usando das atribuições que lhe são conferidas,

R E S O L V E

Art. 1º PRORROGAR LICENÇA a servidora Rosaria Claro dos Santos, matrícula nº 9499, ocupante do cargo do quadro de provimento efetivo denominado Agente de Combate a Endemias, lotada na Epidemiologia e Controle de Doenças, na Secretaria Municipal de Saúde, a partir de 20 de fevereiro de 2018, para tratamento de saúde (Auxilio Doença - Prorrogação), de acordo com o que dispõe a Seção I, Artigo 126 da Lei Municipal N.º1.883/2012, conforme consta nos Autos de Processo Administrativo N.º 002027/2018.

Art. 2º Constatando-se a necessidade de novo afastamento do servidor, o Fundo Previdenciário do Município de Telêmaco Borba – FUNPREV deverá comunicar imediatamente a Divisão de Recursos Humanos, remetendo cópia do Laudo Pericial.

Parágrafo Único. A responsabilidade pelo pagamento, a partir do 16º dia, em razão do afastamento do contido no caput, ocorrerá pelo FUNPREV.

Art. 3º Revogam-se as disposições em contrário.

PAÇO DAS ARAUCÁRIAS, EM TELÊMACO BORBA, ESTADO DO PARANÁ, em 29 de março de 2018.

Marcio Artur de Matos
Prefeito

Rubens Benck
Procurador Geral do Município

D E C R E T O Nº 2 4 8 6 4, DE 29 DE MARÇO DE 2018

O PREFEITO MUNICIPAL DE TELÊMACO BORBA, ESTADO DO PARANÁ, usando das atribuições que lhe são conferidas,

R E S O L V E

Art. 1º DECLARAR vago o cargo do quadro de provimento efetivo denominado Fiscal Municipal I/Meio Ambiente, Obras, Postura, a partir de 02 de abril de 2018, ocupado pelo servidor abaixo, devido a posse para cargo do quadro de provimento efetivo, conforme consta no Memorando 110/2018 – Divisão de Recursos Humanos.

Matr	Servidor (a)	Declarar vago o cargo	Para posse no cargo
9345	Rafaela Cristina Ferreira Teixeira	Fiscal Municipal I/Meio Ambiente, Obras, Postura	Agente Administrativo I/Administrativo Contábil, Financeiro

Art. 2º Revogam-se as disposições em contrário.

PAÇO DAS ARAUCÁRIAS, EM TELÊMACO BORBA, ESTADO DO PARANÁ, em 29 de março de 2018.

Marcio Artur de Matos
Prefeito

Rubens Benck
Procurador Geral do Município

D E C R E T O N.º 2 4 8 6 6, DE 29 DE MARÇO DE 2018

O PREFEITO MUNICIPAL DE TELÊMACO BORBA, ESTADO DO PARANÁ, usando das atribuições que lhe são conferidas,

R E S O L V E

Art. 1º NOMEAR interinamente, o servidor Jorge Luiz Vella Junior, matrícula nº 9743, para o cargo do quadro de provimento em comissão denominado CHEFE DE DIVISÃO DE SEGURANÇA PÚBLICA E TRÂNSITO, da Secretaria Geral do Gabinete, no período de 26/03/2018 à 09/04/2018, para responder interinamente pelos assuntos pertinentes a Seção, substituindo o titular do cargo, Sr. Sidney Sergio Lourenção – matrícula 21935, durante o afastamento por ocasião de férias do servidor.

Art. 2º Revogam-se as disposições em contrário.

PAÇO DAS ARAUCÁRIAS, EM TELÊMACO BORBA, ESTADO DO PARANÁ, em 29 de março de 2018.

Marcio Artur de Matos
Prefeito

Rubens Benck
Procurador Geral do Município

D E C R E T O N.º 2 4 8 6 5, DE 29 DE MARÇO DE 2018

O PREFEITO MUNICIPAL DE TELÊMACO BORBA, ESTADO DO PARANÁ, usando das atribuições que lhe são conferidas,

R E S O L V E

Art. 1º NOMEAR, os servidores relacionados no anexo, que faz parte integrante deste Decreto, a partir de 02 de abril de 2018, aprovados no Concurso Público Municipal nº 01/2016, conforme trata o Edital de Convocação n.º 15/2018.

Art. 2º Os nomeados relacionados no anexo deverão tomar posse no prazo de 30 dias.

Art. 3º Revogam-se as disposições em contrário.

PAÇO DAS ARAUCÁRIAS, EM TELÊMACO BORBA, ESTADO DO PARANÁ, em 29 de março de 2018.

Marcio Artur de Matos
Prefeito

Rubens Benck
Procurador Geral do Município

Dec 24865 - RELAÇÃO DE SERVIDORES A SEREM NOMEADOS

Edital de Convocação n.º 15/2018 - Concurso Público Municipal n.º 01/2016

N.º ORDEM	MATR	NOME_FUNC	CARGO	AREA DE ATUAÇÃO	NÍVEL	PADRÃO/ NÍVEL VENC./ CLASSE	DATA_NOMEAÇÃO
1	10749	JEAN CARLO RIBEIRO DOS SANTOS	TÉCNICO DE NÍVEL SUPERIOR I	ENFERMAGEM	XIV	A	02/04/2018
2	10750	GUSTAVO MIRON MILANEZI	TÉCNICO DE NÍVEL SUPERIOR I	ODONTOLOGIA	XIV	A	02/04/2018
3	10751	ALEX EDUARDO DOS SANTOS	AGENTE ADMINISTRATIVO I	ADMINISTRATIVO/CONTABIL/ FINANCEIRO	XI	A	02/04/2018
4	9345	RAFAELA CRISTINA FERREIRA TEIXEIRA	AGENTE ADMINISTRATIVO I	ADMINISTRATIVO/CONTABIL/ FINANCEIRO	XI	A	02/04/2018
5	10752	ELITON DE PAULA MATTOS	OPERADOR DE MAQUINAS		VII	A	02/04/2018

Total : 05 NOMEAÇÕES

EXTRATO - ATA DE REGISTRO DE PREÇOS

Ata de Registro de Preços	N° 72/2018
Pregão Presencial	Nº. 28/2018
Contratante	MUNICÍPIO DE TELÊMACO BORBA
Contratado	V. A. DOS SANTOS & W.A DOS SANTOS LTDA ME
Objeto	AQUISIÇÃO DE VIDROS LISOS, CANELADOS E TEMPERADOS
Valor	R$ 225.454,00
Prazo	VIGÊNCIA ATÉ 26/03/2019

EXTRATO - ATA DE REGISTRO DE PREÇOS

Ata de Registro de Preços	N° 67/2018
Pregão Presencial	Nº. 23/2018
Contratante	MUNICÍPIO DE TELÊMACO BORBA
Contratado	EXTERMINIO CONTROLE DE PRAGAS LTDA ME
Objeto	SERVIÇO DE LIMPEZA DE CAIXA D'ÁGUA, DEDETIZAÇÃO, DESRATIZAÇÃO E DESCUPINIZAÇÃO
Valor	R$ 164.110,80
Prazo	VIGÊNCIA ATÉ 21/03/2019

TERMO DE RATIFICAÇÃO

PROTOCOLO Nº: 11753/2018
INEXIGIBILIDADE Nº: 12/2018
OBJETO: INSCRIÇÃO DE CURSO: CAPACITAÇÃO E FORMAÇÃO DE PREGOEIROS SISTEMA COMPRASNET E LICITAÇÕES - E
FORMA DE PAGAMENTO: 15 DIAS APÓS ENTREGA DA NOTA FISCAL
PRAZO DE EXECUÇÃO: 02 (DOIS) DIAS
PRAZO DE VIGÊNCIA: 30 (TRINTA) DIAS
CREDOR: INOVE SOLUÇÕES EM CAPACITAÇÃO E EVENTOS
CNPJ Nº: 28.110.495/0001-2023.880.650/0001-74
VALOR GLOBAL: R$ 2.980,00
CLASSIFICAÇÃO DA DESPESA:

SECRETARIA MUNICIPAL DE FINANÇAS			
CÓDIGO	DOTAÇÃO	RECURSO	VERBA
174	64202203339039480100000000000	000	PRÓPRIA

Fica a despesa acima especificada, com fundamento nos artigos 25, inciso II da Lei 8.666/93, e em consonância com o contido no referido protocolo e Parecer Jurídico acostado aos autos, em observância ao contido no art. 26 do mesmo Diploma Legal.

PAÇO DAS ARAUCÁRIAS, EM TELÊMACO BORBA, ESTADO DO PARANÁ, 22 DE MARÇO de 2018.

MARCIO ARTUR DE MATOS
Prefeito

EXTRATO CONTRATUAL

Contrato N.º	54/2018
Processo Licitatório	PREGÃO PRESENCIAL Nº 39/2017
Protocolo Nº	11420/2017
Data	14/03/2018
Contratante	Município de Telêmaco Borba
Contratada	D.L.KMETIUK MAQUINAS E EQUIPAMENTOS
Objeto	MANUTENÇÃO PREVENTIVA DE EQUIPAMENTOSE E ELETRODOMÉSTICOS COM FORNECIMENTO DE PEÇAS
Prazo de Execução	09 (nove) meses a contar da assinatura do contrato
Prazo de Vigência	09 (nove) meses a contar da assinatura do contrato
Valor	R$ 27.200,00
Dotação	455-11.002.12.122.1201.2089.3.3.90.39.00.00
	514-11.004.361.1201.2156.3.3.90.39.00.00
	529-11.005.12.365.1201.20993.3.90.39.00.00

EXTRATO CONTRATUAL

Contrato N.º	77/2018
Processo Licitatório	INEX 13/2018
Protocolo Nº	16589/2018
Data	29/03/2018
Contratante	Município de Telêmaco Borba
Contratada	CONTARTE PRODUÇÕES ARTÍSTICAS LTDA
Objeto	Contratação de Empresa para apresentação teatral com o espetáculo "Uma Páscoa Divertida".
Valor	R$ 2.857,15
Prazo de Execução	01 DIA
Prazo Vigência	30 DIAS
Dotação	418-10420339039230000000000

MUNICÍPIO DE TELÊMACO BORBA

Prestação de Contas

AN 12 - Balanço Orçamentário

Período de Referência: Janeiro a Dezembro de 2017

Art. 102 da Lei n. 4.320/1964

ORÇAMENTOS FISCAL E DA SEGURIDADE SOCIAL

RECEITAS ORÇAMENTÁRIAS	Previsão Inicial (a)	Previsão Atualizada (b)	Receitas Realizadas (c)	Saldo (d) = (c-b)
Receitas Correntes (I)	**174.056.000,00**	**190.497.655,50**	**184.021.110,31**	**(6.476.545,19)**
Receita Tributária	26.748.000,00	28.949.876,73	26.445.731,27	(2.504.145,46)
Receita de Contribuições	3.536.000,00	3.536.000,00	3.349.019,64	(186.980,36)
Receita Patrimonial	6.566.000,00	7.320.762,76	6.282.877,80	(1.037.884,96)
Receita Agropecuária	0,00	0,00	0,00	0,00
Receita Industrial	0,00	0,00	0,00	0,00
Receita de Serviços	1.337.000,00	1.337.000,00	1.050.792,69	(286.207,31)
Transferências Correntes	132.389.000,00	145.654.215,01	142.686.807,80	(2.967.407,21)
Outras Receitas Correntes	3.480.000,00	3.699.801,00	4.205.881,11	506.080,11
Receitas de Capital (II)	**0,00**	**2.281.255,86**	**5.964.763,75**	**3.683.507,89**
Operações de Crédito	0,00	1.000.000,00	2.225.738,51	1.225.738,51
Alienação de Bens	0,00	83.581,90	581.692,85	498.110,95
Amortizações de Empréstimos	0,00	0,00	0,00	0,00
Transferências de Capital	0,00	1.197.673,96	3.157.332,39	1.959.658,43
Outras Receitas de Capital	0,00	0,00	0,00	0,00
Recursos Arrecadados em Exercícios Anteriores (III)	**0,00**	**0,00**	**0,00**	**0,00**
SUBTOTAL DAS RECEITAS (IV) = (I + II + III)	**174.056.000,00**	**192.778.911,36**	**189.985.874,06**	**(2.793.037,30)**
Operações de Crédito / Refinanciamento (V)	**0,00**	**0,00**	**0,00**	**0,00**
Operações de Crédito Internas	0,00	0,00	0,00	0,00
Mobiliária	0,00	0,00	0,00	0,00
Contratual	0,00	0,00	0,00	0,00
Operações de Crédito Externas	0,00	0,00	0,00	0,00
Mobiliária	0,00	0,00	0,00	0,00
Contratual	0,00	0,00	0,00	0,00
SUBTOTAL COM REFINANCIAMENTO(VI) = (IV+V)	**174.056.000,00**	**192.778.911,36**	**189.985.874,06**	**(2.793.037,30)**
Déficit (VII)	**0,00**	**25.387.665,92**	**0,00**	**(25.387.665,92)**
TOTAL (VIII) = (VI + VII)	**174.056.000,00**	**218.166.577,28**	**189.985.874,06**	**(28.180.703,22)**
Saldos de Exercícios Anteriores (Utilizados Para Créditos Adicionais)	**0,00**	**32.099.665,92**	**0,00**	**0,00**
Superávit Financeiro	0,00	32.099.665,92	0,00	(32.099.665,92)
Reabertura de Créditos Adicionais	0,00	0,00	0,00	0,00

DESPESAS ORÇAMENTÁRIAS	Dotação Inicial (e)	Dotação Atualizada (f)	Despesas Empenhadas (g)	Despesas Liquidadas (h)	Despesas Pagas (i)	Saldo da Dotação (j) = (f-g)
Despesas Correntes (IX)	**141.761.000,00**	**186.830.788,58**	**165.615.642,84**	**152.737.631,63**	**151.602.462,01**	**21.215.145,74**
Pessoal e Encargos Sociais	77.454.500,00	92.412.280,79	86.744.247,32	86.740.849,80	86.558.742,72	5.668.033,47
Juros e Encargos da Dívida	500.000,00	700.000,00	672.197,97	672.197,97	672.197,97	27.802,03
Outras Despesas Correntes	63.806.500,00	93.718.507,79	78.199.197,55	65.324.583,86	64.371.521,32	15.519.310,24
Despesas de Capital (X)	**23.842.000,00**	**31.297.788,70**	**17.653.330,84**	**13.622.915,13**	**13.441.111,46**	**13.644.457,86**
Investimentos	19.025.000,00	26.196.788,70	12.639.304,76	8.608.889,05	8.427.085,38	13.557.483,94
Inversões Financeiras	1.000,00	1.000,00	0,00	0,00	0,00	1.000,00
Amortização da Dívida	4.816.000,00	5.100.000,00	5.014.026,08	5.014.026,08	5.014.026,08	85.973,92
Reserva de Contingência (XI)	**1.741.000,00**	**38.000,00**	**0,00**	**0,00**	**0,00**	**38.000,00**
Reserva do RPPS (XII)	**0,00**	**0,00**	**0,00**	**0,00**	**0,00**	**0,00**
SUBTOTAL DAS DESPESAS (XIII) = (IX + X + XI + XII)	**167.344.000,00**	**218.166.577,28**	**183.268.973,68**	**166.360.546,76**	**165.043.573,47**	**34.897.603,60**
Amortização da Dívida/ Refinanciamento (XIV)	**0,00**	**0,00**	**0,00**	**0,00**	**0,00**	**0,00**
Amortização da Dívida Interna	0,00	0,00	0,00	0,00	0,00	0,00
Dívida mobiliária	0,00	0,00	0,00	0,00	0,00	0,00
Outras Dívidas	0,00	0,00	0,00	0,00	0,00	0,00
Amortização da Dívida Externa	0,00	0,00	0,00	0,00	0,00	0,00
Dívida Mobiliária	0,00	0,00	0,00	0,00	0,00	0,00
Outras Dívidas	0,00	0,00	0,00	0,00	0,00	0,00
SUBTOTAL COM REFINANCIAMENTO(XV) = (XIII + XIV)	**167.344.000,00**	**218.166.577,28**	**183.268.973,68**	**166.360.546,76**	**165.043.573,47**	**34.897.603,60**
Superávit (XVI)	**6.712.000,00**	**0,00**	**6.716.900,38**	**23.625.327,30**	**24.942.300,59**	**(6.716.900,38)**
TOTAL (XVII) = (XV + XVI)	**174.056.000,00**	**218.166.577,28**	**189.985.874,06**	**189.985.874,06**	**189.985.874,06**	**28.180.703,22**

EXECUÇÃO DE RESTOS A PAGAR NÃO PROCESSADOS

	Inscritos		Liquidados (c)	Pagos (d)	Cancelados (e)	Saldo (f) = (a+b-d-e)
	Em Exercícios Anteriores (a)	Em 31 de Dezembro do Exercício Anterior (b)				
Despesas Correntes	**670.856,95**	**5.321.629,37**	**4.652.863,88**	**4.477.863,88**	**983.926,57**	**530.695,87**
Pessoal e Encargos Sociais	0,00	0,00	0,00	0,00	0,00	0,00
Juros e Encargos da Dívida	0,00	0,00	0,00	0,00	0,00	0,00
Outras Despesas Correntes	670.856,95	5.321.629,37	4.652.863,88	4.477.863,88	983.926,57	530.695,87
Despesas de Capital	**8.285.379,37**	**8.675.013,24**	**7.124.540,63**	**7.124.540,63**	**2.556.708,76**	**7.279.143,22**
Investimentos	8.285.379,37	8.675.013,24	7.124.540,63	7.124.540,63	2.556.708,76	7.279.143,22
Inversões Financeiras	0,00	0,00	0,00	0,00	0,00	0,00
Amortização da Dívida	0,00	0,00	0,00	0,00	0,00	0,00
TOTAL	**8.956.236,32**	**13.996.642,61**	**11.777.404,51**	**11.602.404,51**	**3.540.635,33**	**7.809.839,09**

EXECUÇÃO DE RESTOS A PAGAR PROCESSADOS E NÃO PROCESSADOS LIQUIDADOS

	Inscritos		Pagos (c)	Cancelados (d)	Saldo (f) = (a+b-c-d)
	Em Exercícios Anteriores (a)	Em 31 de Dezembro do Exercício Anterior (b)			
Despesas Correntes	**26.131,16**	**762.485,08**	**769.966,98**	**352,50**	**18.296,76**
Pessoal e Encargos Sociais	8.586,03	225.294,30	224.779,00	0,00	9.101,33
Juros e Encargos da Dívida	0,00	0,00	0,00	0,00	0,00
Outras Despesas Correntes	17.545,13	537.190,78	545.187,98	352,50	9.195,43
Despesas de Capital	**1.023.124,82**	**8.056,95**	**12.482,77**	**0,00**	**1.018.699,00**
Investimentos	1.023.124,82	8.056,95	12.482,77	0,00	1.018.699,00
Inversões Financeiras	0,00	0,00	0,00	0,00	0,00
Amortização da Dívida	0,00	0,00	0,00	0,00	0,00
TOTAL	**1.049.255,98**	**770.542,03**	**782.449,75**	**352,50**	**1.036.995,76**

AGOSTINHO ROMÃO
Contador Geral
CRC-PR: 55566/06

SERGIO RICARDO DZIADZIO
Controlador Interno

MARCIO ARTUR DE MATOS
Prefeito

NOTAS EXPLICATIVAS AO BALANÇO ORÇAMENTÁRIO DO EXERCÍCIO 2017

1. Diretrizes Contábeis

A demonstração apresentada - Balanço Orçamentário - foi elaborada conforme a Lei nº 4.320/64, observando os Princípios de Contabilidade, as Normas Brasileiras de Contabilidade Aplicadas ao Setor Público e ao Manual de Contabilidade Aplicado ao Setor Público. Este demonstrativo evidencia as receitas previstas com as realizadas e as despesas fixadas em confronto com as empenhadas.

2. Contexto

A estruturação deste Demonstrativo Contábil, consta com receitas e despesas por categoria econômica, orçamento inicial e suas alterações, demonstra o resultado orçamentário, os restos a pagar processados e não processados. Destacamos dentre a composição das receitas e das despesas, as Correntes, com as notas a seguir:

3. Quadro da Receita Orçamentária

No exercício, a previsão inicial da Receita era de R$ 174.056.000,00, a previsão atualizada de 192.778.911,36 e o total realizado foi de R$ 189.985.874,06.

As receitas realizadas correntes expressam valor de 184.021.110,31 e 5.964.763,75 de receitas de capital. Pode-se observar que as receitas correntes tiveram uma variação negativa conforme tabela a seguir:

Receitas Correntes		Variação (%)
Previsão Atualizada	= 190.497.655,50	
Realizada	= 184.021.110,31	(3,40)

4. Quadro da Despesa Orçamentária

No exercício, a dotação inicial mensurava o valor de 167.344.000,00 e a despesa empenhada ficou expressa no valor de 183.268.973,68

Quanto à execução das despesas correntes, o total empenhado ficou abaixo da dotação atualizada disponível, com economia na execução da despesa.

Despesas Correntes		Variação (%)
Dotação Atualizada	= 186.830.788,58	
Empenhada	= 165.615.642,84	(11,36)

O Saldo de Exercício Anterior disponível para ser utilizado como Crédito Adicional foi de R$ 32.099.665,92.

5. Quadro da Execução de Restos a Pagar Não Processados, Processados e Não Processados Liquidados

Os restos a pagar não processados totalizou R$ 7.809.839,09 ao final do exercício. Com montante inscrito de 22.952.878,93 entre exercícios anteriores e do anterior, o total de pagamentos soma a importância de 11.602.404,51 e cancelados 3.540.635,33.

Os processados e não processados liquidados o valor de R$ 1.036.995,76, sendo a inscrição inicial de 1.819.798,01, foram executados 782.449,75 e cancelados 352,50.

MUNICÍPIO DE TELÊMACO BORBA
Prestação de Contas
BALANÇO FINANCEIRO
Art. 103 da Lei n. 4.320/1964
Período de Referência: Janeiro a Dezembro de 2017

INGRESSOS			DISPÊNDIOS		
ESPECIFICAÇÃO	**Exercício Atual**	**Exercício Anterior**	**ESPECIFICAÇÃO**	**Exercício Atual**	**Exercício Anterior**
Receita Orçamentária (I)	**189.985.865,83**	**183.227.695,05**	**Despesa Orçamentária (VI)**	**183.268.973,68**	**174.694.610,43**
Ordinária	158.833.583,20	151.697.756,66	Ordinária	129.379.842,66	122.484.694,74
Vinculada	31.152.282,63	31.529.938,39	Vinculada	53.889.131,02	52.209.915,69
Transferências do FUNDEB	27.551.214,96	26.516.969,70	Transferências do FUNDEB	28.616.951,83	26.099.506,01
Transferências Voluntárias	1.924.974,20	1.381.798,57	Transferências Voluntárias	1.730.533,04	4.613.533,19
Alienação de Bens	595.784,72	23.092,25	Alienação de Bens	97.900,00	68.259,48
Operações de Crédito	2.225.738,51	3.704.833,78	Operações de Crédito	0,00	50.548,51
Contratos de Rateio de Consórcios Públicos	0,00	0,00	Contratos de Rateio de Consórcios Públicos	0,00	0,00
Regime Próprio de Previdência	0,00	0,00	Regime Próprio de Previdência	0,00	0,00
Transferências de Programas	11.960.642,97	9.397.959,70	Transferências de Programas	9.394.061,46	7.873.154,71
Valores Restituíveis	0,00	0,00	Antecipação da Receita Orçamentária - ARO	0,00	0,00
Outras Origens	11.116.163,35	12.786.807,44	Valores Restituíveis	0,00	0,00
(-) Deduções da Receita Orçamentária	24.222.236,08	22.281.523,05	Outras Origens	14.049.684,69	13.504.913,79
Transferências Financeiras Recebidas (II)	**0,00**	**0,00**	**Transferências Financeiras Concedidas (VII)**	**5.873.000,01**	**5.741.999,92**
Recebimentos Extraorçamentários (III)	**45.803.520,88**	**39.829.038,07**	**Pagamentos Extraorçamentários (VIII)**	**39.536.923,11**	**48.607.046,47**
Inscrição de Restos a Pagar Processados	1.316.973,29	770.542,03	Pagamentos de Restos a Pagar Processados	782.449,75	2.846.204,75
Inscrição de Restos a Pagar Não Processados	16.908.426,92	13.996.642,61	Pagamentos de Restos a Pagar Não Processados	11.602.404,51	20.314.397,78
Realizável - Inscrição Cisão, Fusão ou Extinção	0,00	0,00	Realizável - Cancelam./Baixa Cisão, Fusão, Extin.	0,00	0,00
Valores Restituíveis	27.578.120,67	25.061.853,43	Valores Restituíveis	27.152.068,85	25.446.443,94
Antecipação da Receita Orçamentária - ARO	0,00	0,00	Antecipação da Receita Orçamentária - ARO	0,00	0,00
Saldo em Espécie do Exercício Anterior (IV)	**55.705.034,50**	**61.691.958,20**	**Saldo em Espécie para o Exercício Seguinte (IX)**	**62.815.532,64**	**55.705.034,50**
Caixa e Equivalentes de Caixa	55.704.966,49	61.691.958,20	Caixa e Equivalentes de Caixa	62.815.520,88	55.704.966,49
Realizável	68,01	0,00	Realizável	11,76	68,01
TOTAL (V) = (I + II + III + IV)	**291.494.421,21**	**284.748.691,32**	**TOTAL (X) = (VI + VII + VIII + IX)**	**291.494.429,44**	**284.748.691,32**

AGOSTINHO ROMAO
Contador Geral
CRC-PR: 55566/06

SERGIO RICARDO DZIADZIO
Controlador Interno

MARCIO ARTUR DE MATOS
Prefeito

MUNICÍPIO DE TELÊMACO BORBA
Prestação de Contas
BALANÇO FINANCEIRO
Art. 103 da Lei n. 4.320/1964
Período de Referência: Janeiro a Dezembro de 2017

NOTAS EXPLICATIVAS AO BALANÇO FINANCEIRO DO EXERCÍCIO 2017

1. Diretrizes Contábeis

Lei 4.320/64, Princípios e Normas Brasileiras de Contabilidade Aplicadas ao Setor Público e ao Manual de Contabilidade Aplicado ao Setor Público.

2. Contexto/Estruturação

O Balanço Financeiro demonstra a receita e despesa orçamentária, os recebimentos e pagamentos de natureza extraorçamentária e os saldos do exercício anterior e os saldos transferidos para o próximo exercício.

A estrutura do Balanço Financeiro apresenta duas seções: Ingressos e Dispêndios, com as especificações relatadas em cada quadro conforme descrição anterior.

As movimentações financeiras que são evidenciadas no Balanço Financeiro compreendem: a receita orçamentária por destinação de recurso que pode ser: vinculada ou ordinária, a despesa orçamentária com a mesma espécie de destinação de recurso, os recebimentos e pagamentos extraorçamentários, as transferências ativas e passivas decorrentes da execução orçamentária ou não e, o saldo inicial e final em espécie.

No quadro abaixo, um comparativo do crescimento da receita e da despesa de 2016 para 2017.

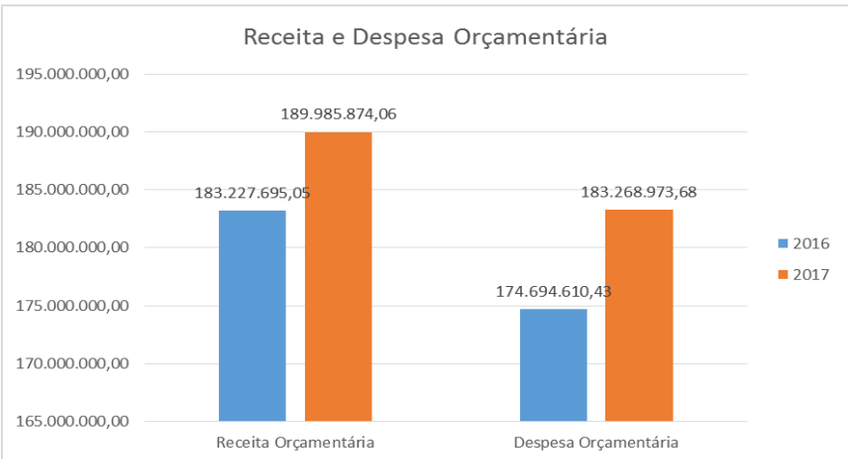

Quadro da Receita por Destinação Ordinária e Vinculada.

Quadro da Despesa por Destinação Ordinária e Vinculada.

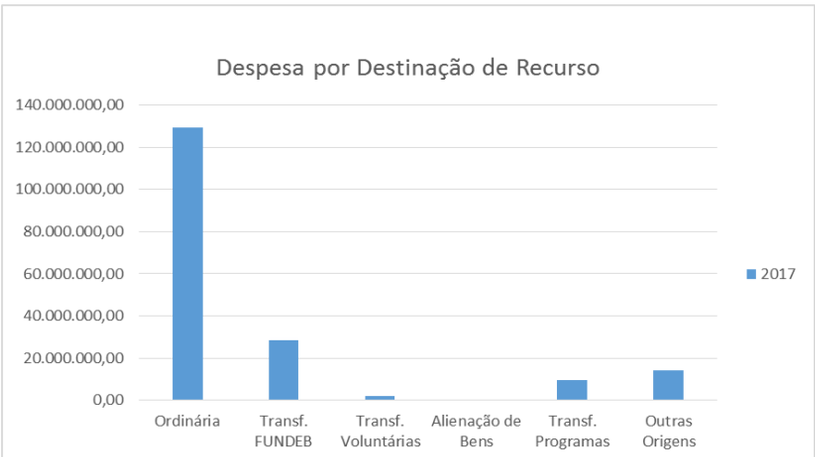

Transferências Financeiras Concedidas: valor repassado mensalmente para Câmara, equivalente a R$ 5.873.000,01 durante o ano de 2017.

Recebimentos e Pagamentos Extraorçamentários: evidenciados pelos valores de R$ 45.803.520,88 e 39.536.923,11 respectivamente. O primeiro compreende ingressos de recursos que englobam consignações em folha, fianças, cauções e inscrição de restos a pagar. O segundo grupo, devolução de depósitos e restos a pagar inscritos em exercícios anteriores e pagos no exercício.

Por fim, os saldos em espécie que representam o somatório das contas de Caixa e Equivalentes de Caixa.

MUNICÍPIO DE TELÊMACO BORBA

Prestação de Contas
BALANÇO PATRIMONIAL
Art. 105 da Lei n. 4.320/1964
Período de Referência: Janeiro a Dezembro de 2017

ATIVO

ESPECIFICAÇÃO	Exercício Atual	Exercício Anterior
ATIVO CIRCULANTE	**109.504.441,52**	**87.460.212,41**
Caixa e Equivalentes de Caixa	62.815.520,88	55.704.966,49
Créditos a Curto Prazo	46.469.120,41	31.561.167,14
Créditos Tributários a Receber	11.215.163,64	2.257.439,64
Clientes	1.200.730,40	0,00
Créditos de Transferências a Receber	975.612,24	0,00
Empréstimos e Financiamentos Concedidos	0,00	0,00
Dívida Ativa Tributária	29.817.098,21	28.883.280,50
Dívida Ativa Não Tributária	3.260.515,92	420.447,00
(-) Ajuste de Perdas de Créditos a Curto Prazo	0,00	0,00
Demais Créditos e Valores a Curto Prazo	55.516,70	768,01
Investimentos e Aplicações Temporárias a Curto Prazo	73.513,71	73.513,71
Estoques	90.769,82	119.797,06
VPD Pagas Antecipadamente	0,00	0,00
ATIVO NÃO-CIRCULANTE	**346.857.844,54**	**334.351.109,59**
Ativo Realizável a Longo Prazo	3.091.318,55	3.834.862,91
Créditos a Longo Prazo	0,00	0,00
Créditos Tributários a Receber a Longo Prazo	0,00	0,00
Clientes a Longo Prazo	0,00	0,00
Empréstimos e Financiamentos Concedidos a Longo Prazo	0,00	0,00
Dívida Ativa Tributária a Longo Prazo	0,00	0,00
Dívida Ativa Não Tributária a Longo Prazo	0,00	0,00
(-) Ajuste de Perdas de Créditos a Longo Prazo	0,00	0,00
Demais Créditos e Valores a Longo Prazo	0,00	0,00
Investimentos e Aplicações Temporárias a Longo Prazo	3.091.318,55	3.834.862,91
Estoques a Longo Prazo	0,00	0,00
VPD Pagas Antecipadamente a Longo Prazo	0,00	0,00
Investimentos	0,00	0,00
Participações Permanentes	0,00	0,00
Participações Avaliadas pelo Método de Equivalência Patrimonial	0,00	0,00
Participações Avaliadas pelo Método de Custo	0,00	0,00
Propriedades para Investimento	0,00	0,00
Demais Investimentos Permanentes	0,00	0,00
Imobilizado	343.766.525,99	330.516.246,68
Bens Móveis	38.283.747,54	34.959.552,41
Bens Imóveis	305.482.778,45	295.556.694,27
Intangível	0,00	0,00
Softwares	0,00	0,00
Marcas, Direitos e Patentes Industriais	0,00	0,00
Direito de Uso de Imóveis	0,00	0,00
Diferido	0,00	0,00
TOTAL DO ATIVO	**456.362.286,06**	**421.811.322,00**
ATIVO FINANCEIRO	62.815.532,64	55.705.034,50
ATIVO PERMANENTE	393.546.753,42	366.106.287,50
SALDO PATRIMONIAL		

PASSIVO

ESPECIFICAÇÃO	Exercício Atual	Exercício Anterior
PASSIVO CIRCULANTE	**6.861.826,06**	**7.038.088,72**
Obrigações Trabalhistas, Previdenciárias e Assistenciais a Pagar	2.126.914,89	3.563.388,55
Empréstimos e Financiamentos	1.606.633,00	1.518.301,01
Fornecedores e Contas a Pagar	2.284.835,04	1.527.472,82
Obrigações Fiscais	0,00	0,00
Obrigações de Repartição a Outros Entes	0,00	0,00
Provisões a Curto Prazo	0,00	0,00
Demais Obrigações a Curto Prazo	843.443,13	428.926,34
PASSIVO NÃO-CIRCULANTE	**5.891.017,98**	**7.201.515,77**
Obrigações Trabalhistas, Previdenciárias e Assistenciais a Pagar	0,00	2.295.674,16
Empréstimos e Financiamentos a Longo Prazo	5.827.764,15	4.842.587,78
Fornecedores a Longo Prazo	63.253,83	63.253,83
Obrigações Fiscais a Longo Prazo	0,00	0,00
Provisões a Longo Prazo	0,00	0,00
Demais Obrigações a Longo Prazo	0,00	0,00
Resultado Diferido	0,00	0,00
TOTAL DO PASSIVO	**12.752.844,04**	**14.239.604,49**

PATRIMÔNIO LÍQUIDO

ESPECIFICAÇÃO	Exercício Atual	Exercício Anterior
Patrimônio Social e Capital Social	0,00	0,00
Adiantamento para Futuro Aumento de Capital	0,00	0,00
Reservas de Capital	0,00	0,00
Ajustes de Avaliação Patrimonial	0,00	0,00
Reservas de Lucros	0,00	0,00
Demais Reservas	0,00	0,00
Resultados Acumulados	443.609.442,02	407.571.717,51
Resultado do Exercício	36.037.724,51	37.195.193,80
Resultados de Exercícios Anteriores	407.571.717,51	370.364.568,67
Ajustes de Exercícios Anteriores	0,00	11.955,04
Outros Resultados	0,00	0,00
(-) Ações/Cotas em Tesouraria	0,00	0,00
TOTAL DO PATRIMÔNIO LÍQUIDO	**443.609.442,02**	**407.571.717,51**
TOTAL DO PASSIVO E PATRIMÔNIO LÍQUIDO	**456.362.286,06**	**421.811.322,00**
PASSIVO FINANCEIRO	27.677.182,48	24.951.572,54
PASSIVO PERMANENTE	9.618.927,57	12.240.910,88
	419.066.176,01	**384.618.838,58**

ESPECIFICAÇÃO Saldo dos Atos Potenciais Ativos	Exercício Atual	Exercício Anterior
Garantias e Contragarantias Recebidas a Executar	0,00	0,00
Direitos Conveniados e Outros Instrumentos Congêneres a Receber	0,00	0,00
Direitos Contratuais a Executar	0,00	0,00
Outros Atos Potenciais Ativos a Executar	0,00	0,00
TOTAL	**0,00**	**0,00**

ESPECIFICAÇÃO Saldo dos Atos Potenciais Passivos	Exercício Atual	Exercício Anterior
Garantias e Contragarantias Concedidas a Executar	0,00	0,00
Obrigações Conveniadas e Outros Instrumentos Congêneres a Liberar	0,00	0,00
Obrigações Contratuais a Executar	11.445.360,86	11.398.416,83
Outros Atos Potenciais Passivos a Executar	0,00	0,00
TOTAL	**11.445.360,86**	**11.398.416,83**

MUNICÍPIO DE TELÊMACO BORBA

Prestação de Contas
BALANÇO PATRIMONIAL
Art. 105 da Lei n. 4.320/1964
Período de Referência: Janeiro a Dezembro de 2017

SUPERÁVIT / DÉFICIT FINANCEIRO

FONTES DE RECURSOS	Exercício Atual	Exercício Anterior
00000 - Recursos Ordinários (livres)	19.204.789,23	17.955.410,44
00094 - Retenções em Caráter Consignatário	0,00	0,00
00101 - FUNDEB 60%	0,18	0,00
00102 - FUNDEB 40%	46.538,81	1.066.607,76
00103 - 5% sobre Transferências Constitucionais FUNDEB	976.518,45	445.173,50
00104 - Demais Impostos Vinculados à Educação Básica	150.144,62	372.919,39
00105 - Alienação de Ativos/indenização de Sinistros -educação	46.065,34	4.607,99
00107 - Salário-educação	549.210,42	3.109.270,76
00116 - Mde/pnate - Transporte Escolar	113,39	24.367,30
00125 - Programa Nacional de Alimentação Escolar	80.133,35	103.959,00
00126 - Programa Pete Seed/2009	2.253,22	34.261,61
00128 - Programa Pr-o-infancia - Pac 202954/2012 - Construção Creche	0,00	55.500,71
00129 - Pró-infancia - Manutenção	3.400,84	98.101,67
00132 - Pró Infância Tipo B - PAC2 - 8710/2014	(373.660,85)	(1.498.669,25)
00133 - Pró Infância Tipo B Termo 8985/14	(583.894,50)	(1.471.497,65)
00135 - Programa Brasil Carinhoso	2.037,31	44.185,42
00137 - Infraestrutura Escolar - PAR/Equipamentos e Mobiliários Pró Infância PAC	0,00	106.866,49
00138 - TERMO DE COMPROMISSO PAR Nº 201402979 - CC 50121-2	836.927,26	0,00
00303 - Saúde - Receitas Vinculadas (e.c. 29/00 - 15%)	76.456,88	374.431,07
00304 - Receitas de Alienação de Ativos da Saúde/indenização de Sinistros	35.691,07	5.653,94
00334 - Prog Incentivo Organiz Assist Farmaceutica - Investimento	13.901,46	13.154,64
00335 - Transferências de Outros Programas/fms/pqcms	7.021,54	6.709,58
00336 - Prog Incentivo Organiz Assist Farmaceutica - Custeio	3.824,61	1.329,74
00369 - Serviços Prestados Sus/faturamento Aihs	197.237,98	63.980,53
00495 - Atenção Básica	1.760.436,93	1.151.993,44
00496 - Atenção de Média e Alta Complexidade Ambulatorial e Hospitalar	320.036,67	131.590,74
00497 - Vigilância em Saúde	1.541.531,39	1.143.941,06
00499 - Gestão do Sus	16.684,22	3.215,56
00500 - Investimentos na Rede de Serviços de Saúde - Portaria 203-gm, de 2007	1.365.590,41	1.578.709,73
00501 - Receitas de Alienações de Ativos	511.747,82	85.357,58
00504 - Outros Royalties e Compensações Financeiras e Patrimoniais Não Previdenciárias	45.805,39	685.844,14
00507 - Cosip - Contribuição de Iluminação Pública, Art. 149-a, Cf	4.134.980,29	3.179.892,77
00509 - Gerenciamento do Trânsito	223.323,51	301.182,17
00510 - Taxas - Exercício Poder de Polícia	894.015,03	904.627,65
00511 - Taxas - Prestação de Serviços	235.053,49	523.652,83
00512 - Cide (lei 10866/04, Art. 1ºb)	133.057,57	124.060,26
00515 - Funrebom	1.588.514,15	1.997.193,13
00555 - Sanepar - Compensação Financeira ao Meio Ambiente do Município	745.732,98	601.514,33
00610 - Operações de Crédito Pró Transporte/rio Alegre	61.671,20	61.671,20

00612 - Operação de Crédito Pró Transporte/area Vi	(1.857.024,79)	(3.896.715,21)
00614 - Operações de Crédito/pavimentação/afpr/2014	0,00	(186.048,09)
00721 - Fnas/piso de Transição de Média Complexidade - Ppd	25.444,68	8.202,76
00724 - Programa Fmas/igdbf - Fnas	57.999,42	123.404,31
00733 - Programa Fmas/pbvii - Fortalecimento Vínculos	0,00	566,48
00735 - Programa Fmas/pfmc2 - Paif	6.329,14	23.918,81
00736 - Programa Fmas/pfmc3 - Medida Socio Educativa	253,81	962,61
00737 - Programa Fmas/pvmc - Peti	0,00	5.678,21
00738 - Programa Fmas/pbfi	161,00	5.907,62
00747 - Convenio Siconv 806731-grama Sintetica São Francisco	0,00	(95.156,04)
00748 - Convenio Siconv 809948-revitalização Praça dos Pinheiros	147.811,85	137.828,69
00749 - Contrato de Repasse 784327/2013	125.795,49	133.329,82
00752 - Transferências de Convenio nº 82356282015	0,00	105.467,99
00753 - Transferências Piso Paranaense de assistência Social - PPAS IV	43.619,36	23.357,68
00754 - FIA/Liberdade Cidadã	127.637,28	0,00
00880 - Contribuições e Legados de Entidades Não Gover. Eca/fmdca	245.647,82	160.441,03
00901 - Piso Basico Fixo - Paif	0,00	618,65
00902 - Piso Basico Variavel - Scfv	0,00	540,80
00913 - Piso de Transição de Media Complexidade - Ssepdif/ppd	31.174,97	31.174,97
00914 - Piso de Alta Complexidade I - Acolhimento Institucional	11.694,05	5.808,95
00931 - Indice de Gestão Descentralizada - Suas	4.834,75	4.834,75
00932 - Programa Fmas/igdbf - Fnas	163.498,80	219.649,80
00934 - Bloco de Financiamento da Proteção Social Básica (suas)	386.861,61	242.583,31
00935 - Bloco de Financiamento da Proteção Social Especial (suas)	0,00	15.803,53
00936 - Componente para Qualificação da Gestão - Suas	79.346,38	31.133,17
00938 - Bloco de Financiamento da Proteção Social Especial de Média Complexidade - Portaria MDS 113/2015	280.727,50	118.608,05
00939 - Bloco de Financiamento da Proteção Social Especial de Alta Complexidade - Portaria MDS 113/2015	158.671,54	61.885,21
00940 - Bloco de Financiamento da Gestão do Programa Bolsa Família e Cadastro Único - Portaria MDS 113/2015	244.973,84	78.902,87
00131 - Plano de Ações Articuladas/par 201300176	0,00	0,00
Total das Fontes de Recursos	**35.138.350,16**	**30.753.461,96**

AGOSTINHO ROMAO
Contador Geral
CRC-PR: 55566/06

SERGIO RICARDO DZIADZIO
Controlador Interno

MARCIO ARTUR DE MATOS
Prefeito

NOTAS EXPLICATIVAS AO BALANÇO PATRIMONIAL DO EXERCÍCIO 2017

Diretrizes Contábeis

A demonstração contábil Balanço Patrimonial foi elaborada conforme a Lei nº 4.320/64. Observância aos Princípios de Contabilidade, Normas Brasileiras de Contabilidade Aplicadas ao Setor Público, Manual de Contabilidade Aplicada ao Setor Público. O Balanço Patrimonial evidencia a situação patrimonial do município no final de cada exercício contábil (ano civil). Observando as demonstrações contábeis apresentadas pode-se conhecer qualitativa e quantitativamente os bens e direitos (ativos) e obrigações (passivos), dos capitais, reservas e resultados acumulados (patrimônio líquido).
Os ativos estão separados em Circulante e Não-Circulante, que indicam para o primeiro grupo do Ativo Circulante, disponibilidade imediata ou expectativa de realização até doze meses após a publicação das demonstrações contábeis. E, para o Ativo Não-Circulante, realizável a longo prazo, os investimentos, o imobilizado e o intangível.
A mesma regra distingue o Passivo Circulante do Não-Circulante, sendo para os primeiros, obrigações assumidas para curto prazo e para o segundo, obrigações a longo prazo.

1. Ativo

1. 1 Ativo Circulante

Caixa e Equivalentes de Caixa - somatório dos valores em bancos conta movimento, fundos de aplicação e poupança, evidenciados no total de 62.815.520,88.

Valores em reais

CAIXA E EQUIVALENTES DE CAIXA EM MOEDA NACIONAL 2017

Instituição Bancária	Conta Movimento	Fundo Aplicação Financeira	Poupança	Total por Banco
Banco do Brasil	507.550,09	32.538.906,18	0,00	33.046.456,27
Caixa Econômica Federal	544.402,52	24.320.567,05	4.902.443,77	29.767.413,34
Itaú	1.651,27	0,00	0,00	1.651,27
Total	**1.053.603,88**	**56.859.473,23**	**4.902.443,77**	**62.815.520,88**

Créditos a Curto Prazo - Saldo a receber de créditos de natureza tributária ou não tributária, fornecimento de bens, serviços, transferências, empréstimos e financiamentos realizáveis no curso do exercício a seguir. No Balanço evidenciado pela soma dos Créditos Tributários a Receber 11.215.163,64, Dívida Ativa Tributária 29.817.098,21 e Dívida Ativa Não Tributária 3.260.515,92, totalizando 46.469.120,41.

Demais Créditos e Valores a Curto Prazo - Compreende os valores a receber de adiantamentos, depósitos restituíveis, valores vinculados e outros créditos a receber, total de 55.516,70.

Investimentos e aplicações Temporárias a Curto Prazo - Compreende as aplicações de recursos em títulos e valores mobiliários. Apresentado pelo registro de 73.513,71 em ações de telefonia.

Estoques - Compreende os materiais de consumo utilizados nas atividades operacionais e administrativas da Entidade. O valor registrado equivale ao saldo financeiro de combustíveis (Diesel e Gasolina), apurados pelo custo médio ponderado de aquisição. O somatório desses 2 (dois) está evidenciado pelo valor de 90.769,82.

1. 2 Ativo Não-Circulante

Investimentos e Aplicações Temporárias a Longo Prazo (Ativo Realizável) - Compreende os bens e direitos realizáveis no longo prazo. Na demonstração contábil equivale ao valor de 3.091.318,55. Registro contábil dos Títulos de Crédito (TDA) recebidos pela Receita Federal do Brasil pelas Indústrias Klabin e repassados ao Município em forma de títulos. No exercício foram contabilizados 743.544,36 de recebimento como receitas de valores mobiliários.

Imobilizado (Bens Móveis e Imóveis) - Compreende os direitos que tenham por objeto bens corpóreos destinados à manutenção das atividades da Entidade ou que foram adquiridos para este fim. Estão registrados pelo custo de aquisição e pelo valor reavaliado dos bens mais antigos. Totaliza 343.766.525,99 entre Bens Móveis – 38.283.747,54 e Bens Imóveis – 305.482.778,45.

2. Passivo

2. 1 Passivo Circulante

Obrigações Trabalhistas, Previdenciárias e Assistenciais a Pagar - Compreende as obrigações conhecidas e estimadas que atenda ao critério de exigibilidade a vencer ao longo dos doze meses subsequentes a data do balanço. Total representado por 2.126.914,89.

Empréstimos e Financiamentos - São Obrigações financeiras da Entidade a título de empréstimos, financiamentos a curto prazo, evidenciado por 1.606.633,00.

Fornecedores e Contas a Pagar - Representado pelos empenhos liquidados com vencimento das obrigações a curto prazo. Evidenciado por 2.284.835,04.

Demais Obrigações a Curto Prazo - Compreende as obrigações da Entidade junto a terceiros não inclusas nos subgrupos anteriores, com vencimento a curto prazo, inclusive os precatórios decorrentes dessas obrigações. Valor apresentado de 843.443,13.

2.2 Passivo Não-Circulante

Obrigações Trabalhistas, Previdenciárias e Assistenciais a Pagar - Compreende as obrigações referente a salários ou remunerações, bem como benefícios aos quais o empregado ou servidor tenha direito, com vencimento a longo prazo. Valor apresentado de 0,00.

Empréstimos e Financiamentos a Longo Prazo - Obrigações financeiras da Entidade a título de empréstimos, bem como as aquisições efetuadas diretamente com o fornecedor, com vencimentos no longo prazo, evidenciado no balanço por 5.827.764,15.

Fornecedores a Longo Prazo - Obrigações junto a fornecedores de matérias-primas, mercadorias e outros materiais utilizados nas atividades operacionais da Entidade, com vencimentos no longo prazo e evidenciado por 63.253,83.

3. Patrimônio Líquido

Resultados Acumulados - Compreende o saldo remanescente dos lucros ou prejuízos líquidos das empresas e os superávits ou déficits acumulados da administração direta, autarquias, fundações e fundos.

Saldo dos Atos Potenciais Passivos.

Obrigações contratuais a executar assumidas pela Entidade, evidenciado pelo montante de 11.445.360,86.

Quadro Superávit/Déficit Financeiro

A demonstração do quadro Superávit/Déficit Financeiro evidencia o valor 35.138.350,16 como Superávit Financeiro no exercício, que corresponde a diferença positiva entre o Ativo Financeiro e o Passivo Financeiro. Para abertura de crédito adicional, ainda somam-se aos saldos de créditos adicionais transferidos e as operações de crédito a ele vinculadas como determina o parágrafo 2º do artigo 43 da Lei nº 4.320/64.

Notas Gerais

O regime contábil utilizado é o regime misto, sendo de caixa para as receitas e de competência para as despesas. Foram realizados procedimentos contábeis de depreciação de bens móveis para o exercício demonstrado, no acumulado de (1.753.878,87).

MUNICÍPIO DE TELÊMACO BORBA

Prestação de Contas

AN 15 - Demonstrativo das Variações Patrimoniais

Período de Referência: Janeiro a Dezembro de 2017

Art. 104 da Lei n. 4.320/1964

VARIAÇÕES PATRIMONIAIS QUANTITATIVAS	Exercício Atual	Exercício Anterior
VARIAÇÕES PATRIMONIAIS AUMENTATIVAS	201.421.967,55	176.243.164,13
Impostos, Taxas e Contribuições de Melhoria	35.694.693,63	12.680.668,22
Impostos	32.242.868,09	10.371.291,27
Taxas	3.390.014,68	2.308.779,47
Contribuições de Melhoria	61.810,86	597,48
Contribuições	3.349.019,64	3.530.178,79
Contribuições Sociais	0,00	0,00
Contribuições de Intervenção no Domínio Econômico	0,00	0,00
Contribuição de Iluminação Pública	3.349.019,64	3.530.178,79
Contribuição de Interesse das Categorias Profissionais	0,00	0,00
Exploração e Venda de Bens, Serviços e Direitos	1.124.084,29	1.136.756,63
Venda de Mercadorias	0,00	0,00
Venda de Produtos	0,00	0,00
Exploração de Bens e Direitos e Prestação de Serviços	1.124.084,29	1.136.756,63
Variações Patrimoniais Aumentativas Financeiras	9.303.507,21	8.062.843,92
Juros e Encargos de Empréstimos e Financiamentos Concedidos	0,00	0,00
Juros e Encargos de Mora	3.808.778,86	292.347,55
Variações Monetárias e Cambiais	0,00	0,00
Descontos Financeiros Obtidos	0,00	0,00
Remuneração de Depósitos Bancários e Aplicações Financeiras	5.494.728,35	7.770.433,01
Outras Variações Patrimoniais Aumentativas - Financeiras	0,00	63,36
Transferências e Delegações Recebidas	146.399.184,28	134.974.591,85
Transferências Intragovernamentais	23.011,00	0,00
Transferências Intergovernamentais	145.844.140,19	134.767.266,37
Transferências das Instituições Privadas	77.590,08	77.000,00
Transferências das Instituições Multigovernamentais	454.443,01	130.225,48
Transferências de Consórcios Públicos	0,00	0,00
Transferências do Exterior	0,00	0,00
Delegações Recebidas	0,00	0,00
Transferências de Pessoas Físicas	0,00	100,00
Outras Transferências e Delegações Recebidas	0,00	0,00
Valorização e Ganhos Com Ativos	0,00	0,00
Reavaliação de Ativos	0,00	0,00
Ganhos com Alienação	0,00	0,00
Ganhos com Incorporação de Ativos	0,00	0,00
Desincorporação de Passivo	0,00	0,00
Reversão de Redução ao Valor Recuperável	0,00	0,00
Outras Variações Patrimoniais Aumentativas	5.551.478,50	15.858.124,72
Variação Patrimonial Aumentativa a Classificar	141.699,45	0,00
Resultado Positivo de Participações	0,00	0,00
Reversão de Provisões e Ajustes de Perdas	0,00	0,00
Diversas Variações Patrimoniais Aumentativas	5.409.779,05	15.858.124,72
VARIAÇÕES PATRIMONIAIS DIMINUTIVAS	165.576.597,45	159.878.315,80
Pessoal e Encargos	99.445.822,70	94.702.633,11
Remuneração a Pessoal	71.709.830,15	66.741.293,79
Encargos Patronais	26.845.642,12	24.745.534,57
Benefícios a Pessoal	0,00	0,00
Custo de Pessoal e Encargos	0,00	0,00
Outras Variações Patrimoniais Diminutivas - Pessoal e Encargos	890.350,43	3.215.804,75
Benefícios Previdenciários	0,00	0,00
Aposentadorias e Reformas	0,00	0,00
Pensões	0,00	0,00
Outros Benefícios Previdenciários	0,00	0,00
Benefícios Assistenciais	0,00	0,00
Benefícios de Prestação Continuada	0,00	0,00
Benefícios Eventuais	0,00	0,00
Políticas Públicas de Transferência de Renda	0,00	0,00
Outros Benefícios Assistenciais	0,00	0,00
Uso de Bens, Serviços e Consumo de Capital Fixo	56.248.654,27	55.482.374,50
Uso de Material de Consumo	23.281.018,47	24.550.609,58
Serviços	31.213.756,93	30.931.764,92
Custo de Materiais, Serviços e Consumo de Capital Fixo	0,00	0,00
Depreciação, Amortização e Exaustão	1.753.878,87	0,00
Variações Patrimoniais Diminutivas Financeiras	1.022.358,37	733.553,76
Juros e Encargos de Empréstimos e Financiamentos Obtidos	857.371,58	478.061,85
Juros e Encargos de Mora	0,00	0,00
Variações Monetárias e Cambiais	0,00	255.491,91
Descontos Financeiros Concedidos	0,00	0,00
Outras Variações Patrimoniais Diminutivas - Financeiras	164.986,79	0,00
Transferências e Delegações Concedidas	6.478.115,01	6.969.999,92
Transferências Intragovernamentais	5.873.000,01	5.741.999,92
Transferências Intergovernamentais	0,00	0,00
Transferências a Instituições Privadas	0,00	0,00
Transferências a Instituições Multigovernamentais	0,00	0,00
Transferências a Consórcios Públicos	605.115,00	56.250,00
Transferências ao Exterior	0,00	0,00

MUNICÍPIO DE TELÊMACO BORBA

Prestação de Contas

AN 15 - Demonstrativo das Variações Patrimoniais

Período de Referência: Janeiro a Dezembro de 2017

VARIAÇÕES PATRIMONIAIS QUANTITATIVAS	Exercício Atual	Exercício Anterior
Delegações Concedidas	0,00	1.171.750,00
Desvalorização e Perda de Ativos	170.589,65	0,00
Reavaliação, redução a Valor Recuperável e Ajuste para Perdas	0,00	0,00
Perdas com Alienação	0,00	0,00
Perdas Involuntárias	170.589,65	0,00
Incorporação de Passivos	0,00	0,00
Desincorporação de Ativos	0,00	0,00
Tributárias	1.909.567,89	1.769.222,23
Impostos, Taxas e Contribuições de Melhoria	0,00	0,00
Contribuições	1.909.567,89	1.769.222,23
Custo com Tributos	0,00	0,00
Custos das Mercadorias e dos Produtos Vendidos, e dos Serviços Prestados	0,00	0,00
Custos das Mercadorias Vendidas	0,00	0,00
Custos dos Produtos Vendidos	0,00	0,00
Custos dos Serviços Prestados	0,00	0,00
Outras Variações Patrimoniais Diminutivas	301.489,56	220.532,28
Premiações	0,00	0,00
Resultado Negativo de Participações	0,00	0,00
Incentivos	208.198,20	202.500,00
Subvenções Econômicas	0,00	18.032,28
Participações e Contribuições	0,00	0,00
VPD de Constituição de Provisões	0,00	0,00
Custo de Outras VPD	0,00	0,00
Diversas Variações Patrimoniais Diminutivas	93.291,36	0,00
Resultado Patrimonial do Período	35.845.370,10	16.364.848,33

VARIAÇÕES PATRIMONIAIS QUALITATIVAS (decorrentes da execução orçamentária)	Exercício Atual	Exercício Anterior
Incorporação de ativo	15.733.429,68	22.972.494,35
Desincorporação de passivo	5.014.026,08	4.270.799,91
Incorporação de passivo	2.225.738,51	3.704.833,78
Desincorporação de ativo	8.949.026,32	13.974.308,29

AGOSTINHO ROMAO
Contador Geral
CRC-PR: 55566/06

SERGIO RICARDO DZIADZIO
Controlador Interno

MARCIO ARTUR DE MATOS
Prefeito

NOTAS EXPLICATIVAS AO DEMONSTRATIVO DAS VARIAÇÕES PATRIMONIAIS

A Demonstração das Variações Patrimoniais consiste nas alterações quantitativas e qualitativas, resultantes ou independentes da execução orçamentária e que reflete no resultado patrimonial do exercício.

O resultado patrimonial do período é a apuração entre as variações patrimoniais aumentativas e diminutivas.

A estrutura desse demonstrativo é composta por três quadros: Variações Patrimoniais Quantitativas que se divide em aumentativas e diminutivas e Variações Patrimoniais Qualitativas, ambos os quadros com valores de exercício anterior e atual.

Ainda, as Variações Patrimoniais Aumentativas se dividem em: Impostos, Taxas e Contribuições de Melhoria, Contribuições, Exploração e Venda de Bens, Serviços e Direitos, Variações Patrimoniais Aumentativas Financeiras, Transferências e Delegações Recebidas, Valorização e Ganhos com Ativos e Outras Variações Patrimoniais Aumentativas. No gráfico abaixo, as VPA's do demonstrativo, com destaque para as Transferências e Delegações Recebidas, responsáveis por 73% do somatório no ano de 2017.

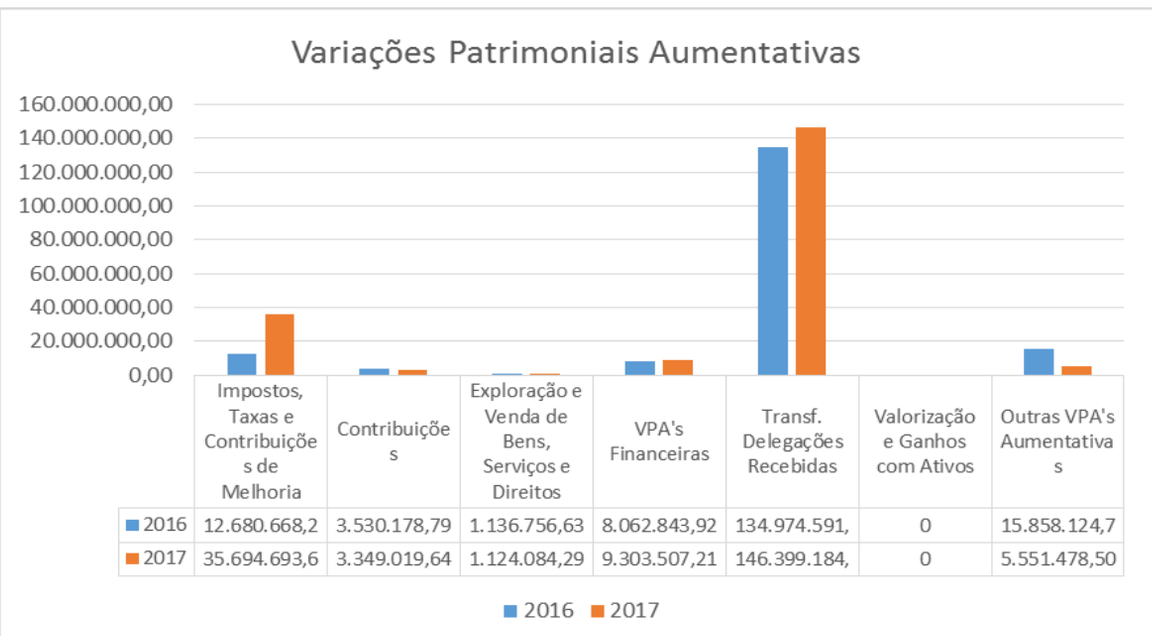

	Impostos, Taxas e Contribuições de Melhoria	Contribuições	Exploração e Venda de Bens, Serviços e Direitos	VPA's Financeiras	Transf. Delegações Recebidas	Valorização e Ganhos com Ativos	Outras VPA's Aumentativas
2016	12.680.668,2	3.530.178,79	1.136.756,63	8.062.843,92	134.974.591,	0	15.858.124,7
2017	35.694.693,6	3.349.019,64	1.124.084,29	9.303.507,21	146.399.184,	0	5.551.478,50

MUNICÍPIO DE TELÊMACO BORBA
Prestação de Contas
AN 15 - Demonstrativo das Variações Patrimoniais
Período de Referência: Janeiro a Dezembro de 2017

As Variações Patrimoniais Diminutivas compreendem: Pessoal e Encargos, Benefícios Previdenciários, Benefícios Assistenciais, Uso de Bens, Serviços e Consumo de Capital Fixo, Variações Patrimoniais Diminutivas Financeiras, Transferências e Delegações Concedidas, Desvalorização e Perda de Ativos, Tributárias, Custo das Mercadorias e dos Produtos Vendidos e dos Serviços Prestados e Outras Variações Patrimoniais Diminutivas. Abaixo, o gráfico com os comparativos:

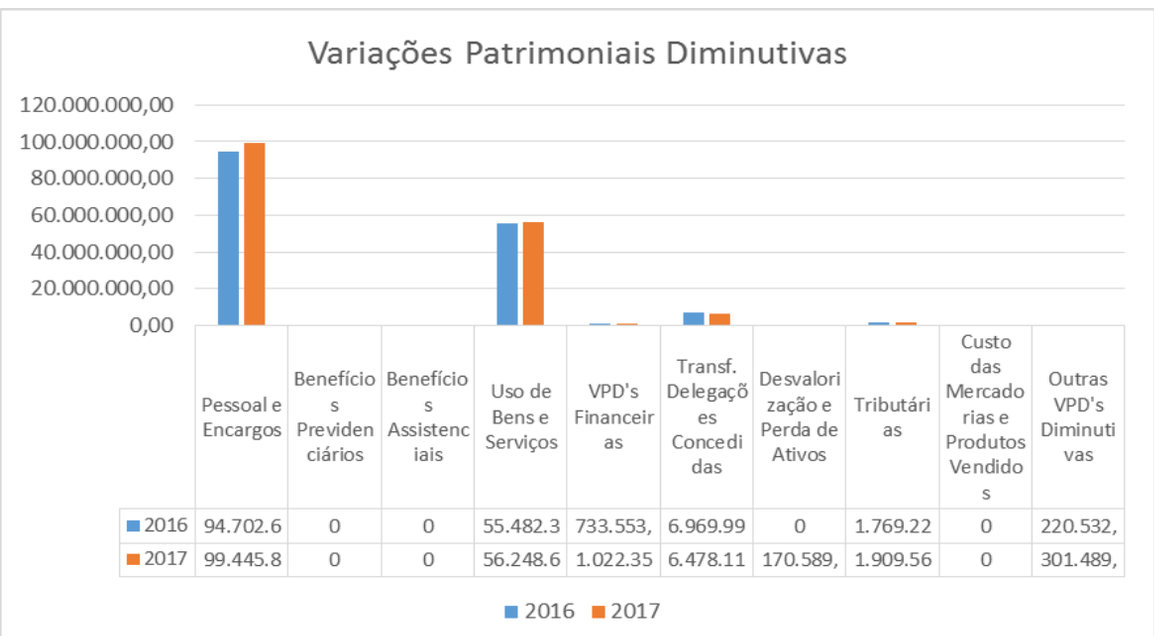

	Pessoal e Encargos	Benefícios Previdenciários	Benefícios Assistenciais	Uso de Bens e Serviços	VPD's Financeiras	Transf. Delegações Concedidas	Desvalorização e Perda de Ativos	Tributárias	Custo das Mercadorias e Produtos Vendidos	Outras VPD's Diminutivas
2016	94.702.6	0	0	55.482.3	733.553,	6.969.99	0	1.769.22	0	220.532,
2017	99.445.8	0	0	56.248.6	1.022.35	6.478.11	170.589,	1.909.56	0	301.489,

Destaque para as Variações Patrimoniais Diminutivas - Pessoal e Encargos, responsável por 60% do somatório no exercício de 2017. Ainda, no quadro Desvalorização e Perda de Ativos, o valor refere-se a baixas de bens móveis e Custo de Mercadorias e Produtos Vendidos sem valores por não se aplicar a transações efetuadas pelo ente.

A comparação entre variações quantitativas aumentativas e diminutivas podem ser analisadas pelas situações a seguir:

- Variações Quantitativas Aumentativas > Variações Quantitativas Diminutivas = Superávit Patrimonial;
- Variações Quantitativas Aumentativas < Variações Quantitativas Diminutivas = Déficit Patrimonial; e
- Variações Quantitativas Aumentativas = Variações Quantitativas Diminutivas = Resultado Patrimonial Nulo.

O Resultado Patrimonial do Exercício apurado foi de 35.845.370,10, portanto positivo. O quadro Variações Patrimoniais Qualitativas decorre de transações que alteram a composição dos elementos patrimoniais sem afetar o patrimônio líquido no setor público, diferente dos valores registrados em VPA's e VPD's que encerradas ao final do exercício, informam o resultado patrimonial que pode ser observado na conta resultado do exercício no patrimônio líquido do Balanço Patrimonial. Abaixo o gráfico com os valores das variações patrimoniais qualitativas.

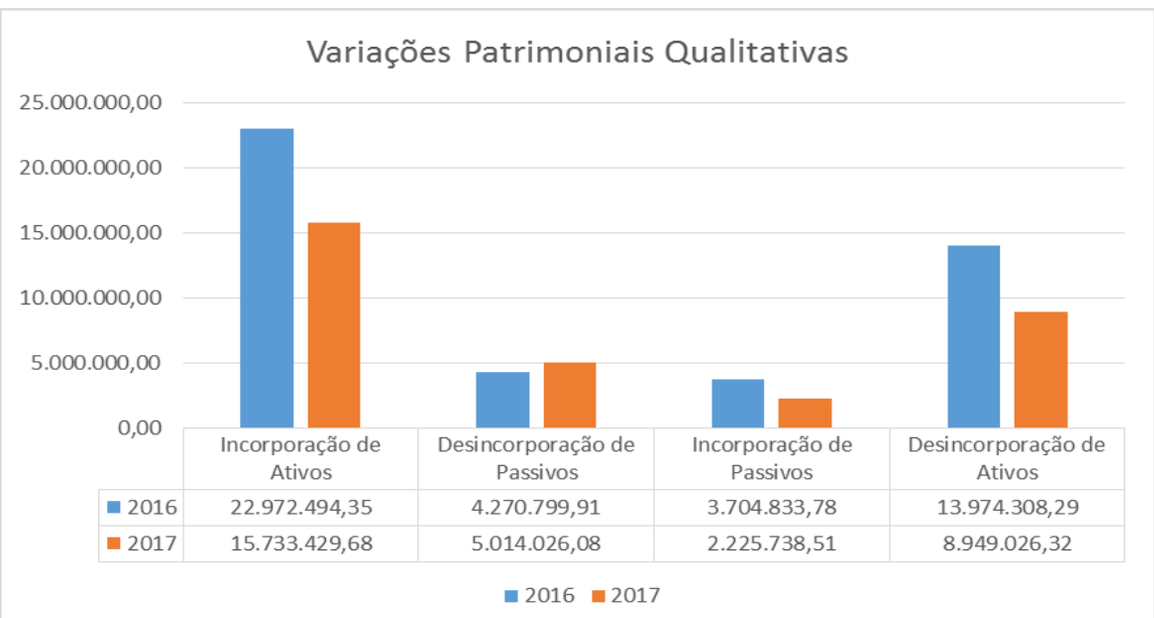

	Incorporação de Ativos	Desincorporação de Passivos	Incorporação de Passivos	Desincorporação de Ativos
2016	22.972.494,35	4.270.799,91	3.704.833,78	13.974.308,29
2017	15.733.429,68	5.014.026,08	2.225.738,51	8.949.026,32

MUNICÍPIO DE TELÊMACO BORBA

Prestação de Contas

AN 18 - Demonstração dos Fluxos de Caixa

Período de Referência: Janeiro a Dezembro de 2017

DEMONSTRAÇÃO DOS FLUXOS DE CAIXA

FLUXO DE CAIXA DAS ATIVIDADES OPERACIONAIS	Nota	Exercício Atual	Exercício Anterior
Ingressos			
Receitas derivadas e originárias	1FC	41.334.302,51	44.871.271,66
Transferências correntes recebidas	2FC	142.686.807,80	133.884.709,79
Outros ingressos operacionais		442.238,54	543.841,10
Desembolsos			
Pessoal e demais despesas	3FC	131.274.559,97	131.676.636,42
Juros e encargos da dívida	4FC	672.197,97	477.219,76
Transferências concedidas	2FC	24.760.197,39	22.941.012,64
Outros desembolsos operacionais		6.315.182,30	6.285.909,03
Fluxo de caixa líquido das atividades operacionais (I)		*21.441.211,22*	*17.919.044,70*

FLUXO DE CAIXA DAS ATIVIDADES DE INVESTIMENTO	Nota	Exercício Atual	Exercício Anterior
Ingressos			
Alienação de bens		581.692,85	0,00
Amortização de empréstimos e financiamentos concedidos		0,00	0,00
Outros ingressos de investimentos		0,00	0,00
Desembolsos			
Aquisição de ativo não circulante		15.564.108,78	23.704.327,31
Concessão de empréstimos e financiamentos		0,00	0,00
Outros desembolsos de investimentos		0,00	18.032,28
Fluxo de caixa líquido das atividades de investimento (II)		*(14.982.415,93)*	*(23.722.359,59)*

FLUXO DE CAIXA DAS ATIVIDADES DE FINANCIAMENTO	Nota	Exercício Atual	Exercício Anterior
Ingressos			
Operações de crédito		2.225.738,51	3.704.833,78
Integralização do capital social de empresas dependentes		0,00	0,00
Transferências de capital recebidas		3.157.332,39	766.879,82
Outros ingressos de financiamentos		0,00	0,00
Desembolsos			
Amortização/Refinanciamento da dívida		5.014.026,08	4.270.799,91
Outros desembolsos de financiamentos		0,00	0,00
Fluxo de caixa líquido das atividades de financiamento (III)		*369.044,82*	*200.913,69*
GERAÇÃO LÍQUIDA DE CAIXA E EQUIVALENTE DE CAIXA (I+II+III)		6.827.840,11	(5.602.401,20)
Caixa e Equivalentes de caixa inicial		55.704.966,49	61.691.958,20
Caixa e Equivalentes de caixa final		62.815.520,88	55.704.966,49

QUADRO 1FC - RECEITAS DERIVADAS E ORIGINÁRIAS

	Exercício Atual	Exercício Anterior
Receita Tributária	26.445.731,27	28.641.817,79
Receita de Contribuições	3.349.019,64	3.530.178,79
Receita Patrimonial	788.149,45	53.913,38
Receita Agropecuária	0,00	0,00
Receita Industrial	0,00	0,00
Receita de Serviços	1.050.792,69	1.268.534,03
Remuneração das Disponibilidades	5.494.728,35	7.770.433,01
Outras Receitas Derivadas e Originárias	4.205.881,11	3.606.394,66
Total das Receitas Derivadas e Originárias	***41.334.302,51***	***44.871.271,66***

QUADRO 2FC - TRANSFERÊNCIAS RECEBIDAS E CONCEDIDAS

	Exercício Atual	Exercício Anterior
TRANSFERÊNCIAS CORRENTES RECEBIDAS	**142.686.807,80**	**133.884.709,79**
Intergovernamentais	115.278.544,42	107.439.373,99
da União	47.363.658,16	48.343.114,58
de Estados e Distrito Federal	67.914.886,26	59.096.259,41
de Municípios	0,00	0,00
Intragovernamentais	0,00	0,00
Outras transferências correntes recebidas	27.408.263,38	26.445.335,80
Total das transferências recebidas	***142.686.807,80***	***133.884.709,79***
TRANSFERÊNCIAS CORRENTES CONCEDIDAS	**24.760.197,39**	**22.941.012,64**
Intergovernamentais	0,00	0,00
da União	0,00	0,00
de Estados e Distrito Federal	0,00	0,00
de Municípios	0,00	0,00
Intragovernamentais	24.760.197,39	22.471.346,70
Outras transferências concedidas	0,00	469.665,94
Total das transferências Concedidas	***24.760.197,39***	***22.941.012,64***

QUADRO 3FC - DESEMBOLSOS DE PESSOAL E DEMAIS DESPESAS POR FUNÇÃO

	Exercício Atual	Exercício Anterior
Legislativa	0,00	0,00
Judiciária	0,00	0,00
Essencial à Justiça	0,00	0,00
Administração	16.652.537,64	18.634.456,21
Defesa Nacional	0,00	0,00
Segurança Pública	1.312.098,93	867.862,49
Relações Exteriores	0,00	0,00
Assistência Social	8.941.673,50	8.775.685,83
Previdência Social	0,00	0,00
Saúde	35.388.726,05	32.809.360,02
Trabalho	371.494,60	450.656,05
Educação	37.252.457,42	35.527.539,98
Cultura	1.226.340,88	1.325.172,50
Direitos da Cidadania	0,00	0,00

MUNICÍPIO DE TELÊMACO BORBA

Prestação de Contas

AN 18 - Demonstração dos Fluxos de Caixa

Período de Referência: Janeiro a Dezembro de 2017

QUADRO 3FC - DESEMBOLSOS DE PESSOAL E DEMAIS DESPESAS POR FUNÇÃO		
	Exercício Atual	**Exercício Anterior**
Urbanismo	22.182.877,33	25.597.598,57
Habitação	232.303,86	206.490,07
Saneamento	0,00	0,00
Gestão Ambiental	3.539.395,16	1.881.855,92
Ciência e Tecnologia	0,00	0,00
Agricultura	0,00	0,00
Organização Agrária	0,00	0,00
Indústria	1.222.779,53	2.373.315,78
Comércio e Serviços	4.592,91	19.024,71
Comunicações	0,00	0,00
Energia	0,00	0,00
Transporte	0,00	0,00
Desporto e Lazer	2.837.368,04	3.100.055,63
Encargos Especiais	109.914,12	107.562,66
Total dos Desembolsos de Pessoal e Demais Despesas por Função	***131.274.559,97***	***131.676.636,42***

QUADRO 4FC - JUROS E ENCARGOS DA DÍVIDA		
	Exercício Atual	**Exercício Anterior**
Juros e Correção Monetária da Dívida Interna	672.197,97	477.219,76
Juros e Correção Monetária da Dívida Externa	0,00	0,00
Outros Encargos da Dívida	0,00	0,00
Outras Despesas com Juros, Correção Monetária e Outros	0,00	(0,00)
Total Juros e Encargos da Dívida	***672.197,97***	***477.219,76***

Notas Explicativas

AGOSTINHO ROMAO
Contador Geral
CRC-PR: 55566/06

SERGIO RICARDO DZIADZIO
Controlador Interno

MARCIO ARTUR DE MATOS
Prefeito

NOTAS EXPLICATIVAS À DEMONSTRAÇÃO DOS FLUXOS DE CAIXA

A Demonstração dos Fluxos de Caixa (DFC) apresenta as entradas e saídas de caixa e suas classificações em fluxos operacionais, de investimento e de financiamento.

A estrutura da DFC compõe-se da seguinte forma:

a. Quadro Principal, dividido em Fluxo de Caixa das Atividades Operacionais, com ingressos e desembolsos dos exercícios atual e anterior, Fluxo de Caixa das Atividades de Investimento, com ingressos e desembolsos dos exercícios atual e anterior e Fluxo de Caixa das Atividades de Financiamento, com ingressos e desembolsos dos exercícios atual e anterior.
b. Quadro de Receitas Derivadas e Originárias.
c. Quadro de Transferências Recebidas e Concedidas.
d. Quadro de Desembolsos de Pessoal e Demais Despesas por Função.
e. Quadro de Juros e Encargos da Dívida.

A DFC identificará: as fontes de geração dos fluxos de entrada de caixa, os itens de consumo de caixa durante o período das demonstrações contábeis; e o saldo do caixa na data das demonstrações contábeis.

Na Demonstração dos Fluxos de Caixa apresentado, temos como valor líquido das atividades operacionais (I), **21.441.211,22**; atividades de investimento (II), **(14.982.415,93)** e, atividades de financiamento (III), **369.044,82**, resultando em **6.827.840,11**, sendo este o valor de Geração Líquida de Caixa e Equivalente de Caixa.

No **Quadro 1FC - Receitas Derivadas e Originárias**, destaque para a Receita Tributária, maior valor entre as subcategorias econômicas de receitas arrecadadas com valor de **26.445.731,27**, total do Quadro **41.334.302,51**.

No **Quadro 2FC - Transferências Recebidas e Concedidas**, as Transferências Intergovernamentais foram responsáveis pelo montante de **115.278.544,42**, equivalente a **80%** da composição das transferências correntes recebidas.

No **Quadro 3FC - Desembolsos de Pessoal e Demais Despesas por Função**, o total de desembolsos somou **131.274.559,97**, com notoriedade para Educação **37.252.457,42** e Saúde **35.388.726,05**, os dois maiores valores utilizados por função de governo no exercício apresentado.

No **Quadro 4FC - Juros e Encargos da Dívida**, o valor de **672.197,97**, com pagamentos da Dívida Interna.

MUNICÍPIO DE TELÊMACO BORBA

Prestação de Contas

Anexo 19 - Demonstração das Mutações no Patrimônio Líquido

Período de Referência: Janeiro a Dezembro de 2017

ESPECIFICAÇÃO	Patrimônio Social/ Capital Social	Adiantamento para Futuro Aumento de Capital (AFAC)	Reservas de Capital	Ajustes de Avaliação Patrimonial	Reservas de Lucros	Demais Reservas	Resultados Acumulados	Ações/Cotas em Tesouraria	TOTAL
Saldo Inicial Ex. Anterior	**0,00**	**0,00**	**0,00**	**0,00**	**0,00**	**0,00**	**391.387.268,55**	**0,00**	**391.387.268,55**
Ajustes de Exercícios Anteriores	0,00	0,00	0,00	0,00	0,00	0,00	11.955,04	0,00	11.955,04
Aumento de Capital	0,00	0,00	0,00	0,00	0,00	0,00	0,00	0,00	0,00
Resultado do Exercício	0,00	0,00	0,00	0,00	0,00	0,00	16.172.493,92	0,00	16.172.493,92
Constituição/ Reversão de Reserva	0,00	0,00	0,00	0,00	0,00	0,00	0,00	0,00	0,00
Dividendos	0,00	0,00	0,00	0,00	0,00	0,00	0,00	0,00	0,00
Saldo Final Ex. Anterior	**0,00**	**0,00**	**0,00**	**0,00**	**0,00**	**0,00**	**407.571.717,51**	**0,00**	**407.571.717,51**
Saldo Inicial Ex. Atual	**0,00**	**0,00**	**0,00**	**0,00**	**0,00**	**0,00**	**407.571.717,51**	**0,00**	**407.571.717,51**
Ajustes de Exercícios Anteriores	0,00	0,00	0,00	0,00	0,00	0,00	(11.955,04)	0,00	(11.955,04)
Aumento de Capital	0,00	0,00	0,00	0,00	0,00	0,00	0,00	0,00	0,00
Resultado do Exercício	0,00	0,00	0,00	0,00	0,00	0,00	36.049.679,55	0,00	36.049.679,55
Constituição/ Reversão de Reserva	0,00	0,00	0,00	0,00	0,00	0,00	0,00	0,00	0,00
Dividendos	0,00	0,00	0,00	0,00	0,00	0,00	0,00	0,00	0,00
Saldo Final Ex. Atual	**0,00**	**0,00**	**0,00**	**0,00**	**0,00**	**0,00**	**443.609.442,02**	**0,00**	**443.609.442,02**

AGOSTINHO ROMAO
Contador Geral
CRC-PR: 55566/06

SERGIO RICARDO DZIADZIO
Controlador Interno

MARCIO ARTUR DE MATOS
Prefeito

Nota Explicativa Demonstração das Mutações no Patrimônio Líquido do exercício 2017: Na demonstração apresentada, a especificação Resultado do Exercício na coluna **"Resultados Acumulados"** com expressos **36.049.679,55**, fechando com Saldo Final do Exercício Atual 443.609.442,02.

MUNICÍPIO DE TELÊMACO BORBA
RELATÓRIO RESUMIDO DA EXECUÇÃO ORÇAMENTÁRIA
BALANÇO ORÇAMENTÁRIO
ORÇAMENTOS FISCAL E DA SEGURIDADE SOCIAL
JANEIRO A FEVEREIRO 2018 / BIMESTRE JANEIRO - FEVEREIRO

RREO - Anexo 1 (LRF, Art. 52, inciso I, alíneas "a" e "b" do inciso II e §1º) — Em Reais

RECEITAS	PREVISÃO INICIAL	PREVISÃO ATUALIZADA (a)	RECEITAS REALIZADAS				SALDO (a-c)
			No Bimestre (b)	% (b/a)	Até o Bimestre (c)	% (c/a)	
RECEITAS (EXCETO INTRA-ORÇAMENTÁRIAS) (I)	**200.200.000,00**	**201.200.000,00**	**37.431.274,24**	**18,60**	**37.431.274,24**	**18,60**	**163.768.725,76**
RECEITAS CORRENTES	**200.200.000,00**	**200.200.000,00**	**36.180.528,72**	**18,07**	**36.180.528,72**	**18,07**	**164.019.471,28**
RECEITA TRIBUTÁRIA	**31.284.200,00**	**31.284.200,00**	**4.471.082,63**	**14,29**	**4.471.082,63**	**14,29**	**#REF!**
Impostos	28.051.000,00	28.051.000,00	4.013.961,04	14,31	4.013.961,04	14,31	24.037.038,96
Taxas	3.168.200,00	3.168.200,00	451.114,49	14,24	451.114,49	14,24	2.717.085,51
Contribuição de Melhoria	65.000,00	65.000,00	6.007,10	0,00	6.007,10	0,00	58.992,90
RECEITA DE CONTRIBUIÇÕES	**3.954.000,00**	**3.954.000,00**	**599.220,59**	**15,15**	**599.220,59**	15,15	**3.354.779,41**
Contribuições Sociais	0,00	0,00	0,00		0,00	0,00	
Contribuição de Intervenção no Domínio Econômico	0,00	0,00	0,00		0,00	0,00	
Contribuição para o Custeio do Serviço de Iluminação Pública	3.954.000,00	3.954.000,00	599.220,59	15,15	599.220,59	15,15	3.354.779,41
RECEITA PATRIMONIAL	**9.498.800,00**	**9.498.800,00**	**470.297,00**	**4,95**	**470.297,00**	**4,95**	**9.028.503,00**
Receitas Imobiliárias	82.000,00	82.000,00	7.576,33	9,24	7.576,33	9,24	74.423,67
Receitas de Valores Mobiliários	9.416.800,00	9.416.800,00	462.720,67	4,91	462.720,67	4,91	8.954.079,33
Receita de Concessões e Permissões	0,00	0,00	0,00		0,00		0,00
Compensações Financeiras	0,00	0,00	0,00		0,00		0,00
Receita Decorrente do Direito de Exploração de Bens Públicos em Áreas de Domínio Público	0,00	0,00	0,00		0,00		0,00
Receita da Cessão de Direitos	0,00	0,00	0,00		0,00		0,00
Outras Receitas Patrimoniais	0,00	0,00	0,00		0,00		0,00
RECEITA AGROPECUÁRIA	**0,00**	**0,00**	**0,00**		**0,00**		**0,00**
RECEITA INDUSTRIAL	**0,00**	**0,00**	**0,00**		**0,00**		**0,00**
RECEITA DE SERVIÇOS	**1.421.000,00**	**1.421.000,00**	**67.030,00**	**4,72**	**67.030,00**	**4,72**	**1.353.970,00**
Serviços Administrativos e Comerciais Gerais	22.000,00	22.000,00	1.543,14	7,01	1.543,14	7,01	20.456,86
Serviços e Atividades Referentes à Navegação e ao Transporte	57.000,00	57.000,00	8.112,40	14,23	8.112,40	14,23	48.887,60
Serviços e Atividades referentes à Saúde	870.000,00	870.000,00	55.386,60	6,37	55.386,60	6,37	814.613,40
Serviços e Atividades Financeiras	0,00	0,00	0,00		0,00		0,00
Outros Serviços	472.000,00	472.000,00	1.987,86	0,42	1.987,86	0,42	470.012,14
TRANSFERÊNCIAS CORRENTES	**152.557.000,00**	**152.557.000,00**	**30.492.504,33**	**19,99**	**30.492.504,33**	**19,99**	**122.064.495,67**
Transferências da União e de suas Entidades	53.852.000,00	53.852.000,00	8.061.241,81	14,97	8.061.241,81	14,97	45.790.758,19
Transferências dos Estados e do Distrito Federal e de suas Entidades	69.177.000,00	69.177.000,00	15.968.772,70	23,08	15.968.772,70	23,08	53.208.227,30
Transferências dos Municípios e de suas Entidades	0,00	0,00	0,00		0,00		0,00
Transferências de Instituições Privadas	0,00	0,00	0,00		0,00		0,00
Transferências de Outras Instituições Públicas	29.528.000,00	29.528.000,00	6.462.489,82	21,89	6.462.489,82	21,89	23.065.510,18
Transferências do Exterior	0,00	0,00	0,00		0,00		0,00
Transferências de Pessoas Físicas	0,00	0,00	0,00		0,00		0,00
Transferências Provenientes de Depósitos Não Identificados	0,00	0,00	0,00		0,00		0,00
OUTRAS RECEITAS CORRENTES	**1.485.000,00**	**1.485.000,00**	**80.394,17**	**5,41**	**80.394,17**	**5,41**	**1.404.605,83**
Multas Administrativas, Contratuais e Judiciais	35.000,00	35.000,00	1.239,87	3,54	1.239,87	3,54	33.760,13

Continua 1/2

Continuação 2/2

Indenizações, Restituições e Ressarcimentos	1.101.000,00	1.101.000,00	49.346,93	4,48	49.346,93	4,48	1.051.653,07
Bens, Direitos e Valores Incorporados ao Patrimônio Público	0,00	0,00	0,00		0,00		0,00
Demais Receitas Correntes	349.000,00	349.000,00	29.807,37	8,54	29.807,37	8,54	319.192,63
RECEITAS DE CAPITAL	**0,00**	**1.000.000,00**	**1.250.745,52**	**125,07**	**1.250.745,52**	**125,07**	**-250.745,52**
OPERAÇÕES DE CRÉDITO	**0,00**	**1.000.000,00**	**978.730,52**	**97,87**	**978.730,52**	**97,87**	**21.269,48**
Operações de Crédito Internas	0,00	1.000.000,00	978.730,52	97,87	978.730,52	97,87	21.269,48
Operações de Crédito Externas							
ALIENAÇÃO DE BENS	**0,00**	**0,00**	**34.235,00**	**0,00**	**34.235,00**	**0,00**	**-34.235,00**
Alienação de Bens Móveis	0,00	0,00	34.235,00	0,00	34.235,00	0,00	-34.235,00
Alienação de Bens Imóveis	0,00	0,00	0,00		0,00		0,00
AMORTIZAÇÕES DE EMPRÉSTIMOS	**0,00**	**0,00**	**0,00**		**0,00**		**0,00**
TRANSFERÊNCIAS DE CAPITAL	**0,00**	**0,00**	**237.780,00**	**0,00**	**237.780,00**	**0,00**	**-237.780,00**
Transferências Intergovernamentais	0,00	0,00	237.780,00	0,00	237.780,00	0,00	-237.780,00
Transferências de Instituições Privadas	0,00	0,00	0,00		0,00		0,00
Transferências do Exterior	0,00	0,00	0,00		0,00		0,00
Transferências de Pessoas	0,00	0,00	0,00		0,00		0,00
Transferências de Outras Instituições Públicas	0,00	0,00	0,00		0,00		0,00
Transferências de Convênios	0,00	0,00	0,00		0,00		0,00
Transferências para o Combate à Fome	0,00	0,00	0,00		0,00		0,00
OUTRAS RECEITAS DE CAPITAL	**0,00**	**0,00**	**0,00**		**0,00**		**0,00**
Integralização do Capital Social	0,00	0,00	0,00		0,00		0,00
Div. Atv. Prov. da Amortiz. de Emp. e Financ.	0,00	0,00	0,00		0,00		0,00
Receita Auferida por Detentores de Títulos do Tesouro Nacional Resgatados	0,00	0,00	0,00		0,00		0,00
Receitas de Alienação de Certificados de Potencial Adicional de Construção-CEPAC	0,00	0,00	0,00		0,00		0,00
Outras Receitas de Capital	0,00	0,00	0,00		0,00		0,00
RECEITAS (INTRA-ORÇAMENTÁRIAS) (II)	**0,00**	**0,00**	**0,00**		**0,00**		**0,00**
SUBTOTAL DAS RECEITAS (III) = (I + II)	**200.200.000,00**	**201.200.000,00**	**37.431.274,24**	**18,60**	**37.431.274,24**	**18,60**	**163.768.725,76**
OPERAÇÕES DE CRÉDITO / REFINANCIAMENTO (IV)	**0,00**	**0,00 0,00**	**0,00 0,00**		**0,00**		**0,00**
Operações de Crédito Internas							
Mobiliária							
Contratual							
Operações de Crédito Externas							
Mobiliária							
Contratual							
SUBTOTAL COM REFINANCIAMENTO (V) = (III + IV)	**200.200.000,00**	**201.200.000,00**	**37.431.274,24**		**37.431.274,24**		
DÉFICIT (VI)					**0,00**		
TOTAL (VII) = (V + VI)							
SALDOS DE EXERCÍCIOS ANTERIORES	0,00	**11.740.370,97**			**11.740.370,97**		
Recursos Arrecadados em Exercícios Anteriores - RPPS	0,00	0,00					
Superávit Financeiro Utilizado para Créditos Adicionais		11.740.370,97			11.740.370,97		
Reabertura de Créditos Adicionais		0,00			0,00		

Continua 2/5

Continuação 3/5

DESPESAS	DOTAÇÃO INICIAL (d)	DOTAÇÃO ATUALIZADA (e)	DESPESAS EMPENHADAS No Bimestre	DESPESAS EMPENHADAS Até o Bimestre (f)	SALDO (g) = (e-f)	DESPESAS LIQUIDADAS No Bimestre	DESPESAS LIQUIDADAS Até o Bimestre (h)	SALDO (i) = (e-h)	DESPESAS PAGAS ATÉ O BIMESTRE (j)	INSCRITAS EM RESTOS A PAGAR NÃO PROCESSADOS[2] (k)
DESPESAS (EXCETO INTRA-ORÇAMENTÁRIAS) (VIII)	**178.188.900,00**	**190.959.748,87**	**31.145.473,96**	**31.145.473,96**	**159.814.274,91**	**18.941.445,58**	**18.941.445,58**	**172.018.303,29**	**18.242.868,96**	**0,00**
DESPESAS CORRENTES	**152.481.000,00**	**159.132.802,76**	**28.560.833,48**	**28.560.833,48**	**130.571.969,28**	**17.976.666,09**	**17.976.666,09**	**141.156.136,67**	**17.285.048,97**	**0,00**
PESSOAL E ENCARGOS SOCIAIS	80.238.400,00	80.578.881,95	12.974.197,19	12.974.197,19	67.604.684,76	12.974.197,19	12.974.197,19	67.604.684,76	12.753.653,06	0,00
JUROS E ENCARGOS DA DÍVIDA	900.000,00	900.000,00	106.730,34	106.730,34	793.269,66	106.730,34	106.730,34	793.269,66	106.730,34	0,00
OUTRAS DESPESAS CORRENTES	71.342.600,00	77.653.920,81	15.479.905,95	15.479.905,95	62.174.014,86	4.895.738,56	4.895.738,56	72.758.182,25	4.424.665,57	0,00
DESPESAS DE CAPITAL	**23.687.900,00**	**29.806.946,11**	**2.584.640,48**	**2.584.640,48**	**27.222.305,63**	**964.779,49**	**964.779,49**	**28.842.166,62**	**957.819,99**	**0,00**
INVESTIMENTOS	21.286.900,00	26.469.946,11	1.631.268,38	1.631.268,38	24.838.677,73	11.407,39	11.407,39	26.458.538,72	4.447,89	0,00
INVERSÕES FINANCEIRAS	1.000,00	1.000,00	0,00	0,00	1.000,00	0,00	0,00	1.000,00	0,00	0,00
AMORTIZAÇÃO DA DÍVIDA	2.400.000,00	3.336.000,00	953.372,10	953.372,10	2.382.627,90	953.372,10	953.372,10	2.382.627,90	953.372,10	0,00
RESERVA DE CONTINGÊNCIA	2.020.000,00	2.020.000,00			2.020.000,00			2.020.000,00		
DESPESAS (INTRA-ORÇAMENTÁRIAS) (IX)	22.011.100,00	21.980.622,10	3.162.742,26	3.162.742,26	18.817.879,84	3.162.742,26	3.162.742,26	18.817.879,84	3.145.228,76	0,00
SUBTOTAL DAS DESPESAS (X) = (VIII + IX)	**200.200.000,00**	**212.940.370,97**	**34.308.216,22**	**34.308.216,22**	**178.632.154,75**	**22.104.187,84**	**22.104.187,84**	**190.836.183,13**	**21.388.097,72**	**0,00**
AMORTIZAÇÃO DA DIV. / REFINANCIAMENTO (XI)										
Amortização da Dívida Interna										
Dívida Mobiliária										
Outras Dívidas										
Amortização da Dívida Externa										
Dívida Mobiliária										
Outras Dívidas										
SUBTOTAL C/ REFINANCIAMENTO (XII) = (X + XI)	**200.200.000,00**	**212.940.370,97**	**34.308.216,22**	**34.308.216,22**	**178.632.154,75**	**22.104.187,84**	**22.104.187,84**	**190.836.183,13**	**21.388.097,72**	**0,00**
SUPERÁVIT (XIII)				3.123.058,02			15.327.086,40		16.043.176,52	
TOTAL (XIV) = (XII + XIII)	**200.200.000,00**	**212.940.370,97**	**34.308.216,22**	**37.431.274,24**		**22.104.187,84**	**37.431.274,24**		**37.431.274,24**	**0,00**
RESERVA DO RPPS					**0,00**			**0,00**		

RECEITAS INTRA-ORÇAMENTÁRIAS	PREVISÃO INICIAL	PREVISÃO ATUALIZADA (a)	RECEITAS REALIZADAS No Bimestre (b)	% (b/a)	Até o Bimestre (c)	% (c/a)	SALDO (a-c)
RECEITAS (INTRA-ORÇAMENTARIAS) (II)	0,00	0,00	0,00		0,00		0,00
RECEITAS CORRENTES	0.00	0.00	0.00		0.00		0,00
RECEITA TRIBUTÁRIA							
Impostos							
Taxas							
Contribuição de Melhoria							
RECEITA DE CONTRIBUIÇÕES	0.00	0.00	0.00		0.00		0,00
Contribuições Sociais	0,00	0,00	0,00		0,00		0,00
Contribuição de Intervenção no Domínio Econômico							
Contribuição para o Custeio do Serviço de Iluminação Pública							
RECEITA PATRIMONIAL							
Receitas Imobiliárias							
Receitas de Valores Mobiliários							
Receita de Concessões e Permissões							
Compensações Financeiras							

Continua 3/5

Continuação 4/5

Receita Decorrente do Direito de Exploração de Bens Públicos em Áreas de Domínio Público							
Receita da Cessão de Direitos							
Outras Receitas Patrimoniais							
RECEITA AGROPECUARIA							
Receita da Produção Vegetal							
Receita da Produção Animal e Derivados							
Outras Receitas Agropecuárias							
RECEITA INDUSTRIAL							
Receita da Indústria Extrativa Mineral							
Receita da Indústria de Transformação							
Receita da Indústria de Construção							
Outras Receitas Industriais							
RECEITA DE SERVIÇOS							
TRANSFERENCIAS CORRENTES							
Transferências Intergovernamentais							
Transferências de Instituições Privadas							
Transferências do Exterior							
Transferências de Pessoas							
Transferências de Convênios							
Transferências para o Combate à Fome							
OUTRAS RECEITAS CORRENTES							
Multas e Juros de Mora							
Indenizações e Restituições							
Receita da Dívida Ativa							
Receita Decorrentes de Aportes Periódicos para Amortização de Déficit Atuarial do RPPS							
Receitas Correntes Diversas							
RECEITAS DE CAPITAL							
OPERAÇÕES DE CREDITO							
Operações de Crédito Internas							
Operações de Crédito Externas							
ALIENAÇÃO DE BENS							
Alienação de Bens Móveis							
Alienação de Bens Imóveis							
AMORTIZAÇÕES DE EMPRESTIMOS							
TRANSFERENCIAS DE CAPITAL							
Transferências Intergovernamentais							
Transferências de Instituições Privadas							
Transferências do Exterior							
Transferências de Pessoas							
Transferências de Outras Instituicões Públicas							
Transferências de Convênios							
Transferências para o Combate à Fome							
OUTRAS RECEITAS DE CAPITAL							
Integralização do Capital Social							
Div. Atv. Prov. da Amortiz. de Emp. e Financ.							
Receita Auferida por Detentores de Títulos do Tesouro Nacional Resgatados							
Receitas de Alienação de Certificados de Potencial Adicional de Construção-CEPAC							
Outras Receitas de Capital							

Continua 4/5

Continuação 5/5

DESPESAS INTRA-ORÇAMENTÁRIAS	DOTAÇAO INICIAL (d)	DOTAÇAO ATUALIZADA (e)	DESPESAS EMPENHADAS		SALDO (g) = (e-f)	DESPESAS LIQUIDADAS		SALDO (i) = (e-h)	DESPESAS PAGAS ATÉ O BIMESTRE (j)	INSCRITAS EM RESTOS A PAGAR NÃO PROCESSADOS (k)
			No Bimestre	Até o Bimestre (f)		No Bimestre	Até o Bimestre (h)			
DESPESAS (INTRA-ORÇAMENTARIAS) (IX)	**89.684.188,89**	**21.980.622,10**	**3.162.742,26**	**3.162.742,26**	**18.817.879,84**	**3.162.742,26**	**3.162.742,26**	**18.817.879,84**	**3.145.228,76**	**0,00**
DESPESAS CORRENTES	**89.684.188,89**	**21.980.622,10**	**3.162.742,26**	**3.162.742,26**	**18.817.879,84**	**3.162.742,26**	**3.162.742,26**	**18.817.879,84**	**3.145.228,76**	**0,00**
PESSOAL E ENCARGOS SOCIAIS	78.793.288,89	11.327.526,64	2.023.964,27	2.023.964,27	9.303.562,37	2.023.964,27	2.023.964,27	9.303.562,37	2.006.450,77	0,00
JUROS E ENCARGOS DA DIVIDA										
OUTRAS DESPESAS CORRENTES	10.890.900,00	10.653.095,46	1.138.777,99	1.138.777,99	9.514.317,47	1.138.777,99	1.138.777,99	9.514.317,47	1.138.777,99	0,00
DESPESAS DE CAPITAL	**0,00**	**0,00**	**0,00**	**0,00**	**0,00**	**0,00**	**0,00**	**0,00**	**0,00**	**0,00**
INVESTIMENTOS										
INVERSOES FINANCEIRAS										
AMORTIZAÇÃO DA DÍVIDA										

FONTE: SSistema Contábil, Unidade Responsável Municipio de Telêmaco Borba

Nota: Os relatórios foram publicados sem dados do Fundo Previdenciário do Municipio

MARCIO ARTUR DE MATOS
Prefeito

CELSO ELLI BURAKOVSKI
Secretario Municipal de Finanças

AGOSTINHO ROMÃO
CRC - PR 55566/O-6

SERGIO RICARDO DZIADZIO
Controle Interno

MUNICÍPIO DE TELÊMACO BORBA
RELATÓRIO RESUMIDO DA EXECUÇÃO ORÇAMENTÁRIA
DEMONSTRATIVO DA EXECUÇÃO DAS DESPESAS POR FUNÇÃO/SUBFUNÇÃO
ORÇAMENTOS FISCAL E DA SEGURIDADE SOCIAL
JANEIRO A FEVEREIRO 2018 / BIMESTRE JANEIRO - FEVEREIRO

RREO - Anexo 2 (LRF, Art. 52, inciso II, alínea "c")

FUNÇÃO / SUBFUNÇÃO	Dotação Inicial	Dotação Atualizada (a)	Despesa Empenhada No Bimestre	Despesa Empenhada Até o Bimestre (b)	Despesa Empenhada % (b/totalb)	Saldo (c) = (a-b)	Despesa Liquidada No Bimestre	Despesa Liquidada Até o Bimestre (d)	Despesa Liquidada % (d/totald)	Saldo e (a-d)	Inscritos em Restos a Pagar Não Processados (f)
DESPESAS (EXCETO INTRA-ORÇAMENTARIAS) (I)	**178.188.900,00**	**190.959.748,87**	**31.145.473,96**	**31.145.473,96**	**90,78**	**159.814.274,91**	**18.941.445,58**	**18.941.445,58**	**85,69**	**172.018.303,29**	**0,00**
LEGISLATIVA	**8.285.000,00**	**8.285.000,00**	**1.178.664,15**	**1.178.664,15**	**3,44**	**7.106.335,85**	**912.244,13**	**912.244,13**	**4,13**	**7.372.755,87**	**0,00**
Ação Legislativa	8.285.000,00	8.285.000,00	1.178.664,15	1.178.664,15	3,44	7.106.335,85	912.244,13	912.244,13	4,13	7.372.755,87	0,00
ADMINISTRAÇÃO	**22.636.900,00**	**22.725.900,00**	**3.265.681,64**	**3.265.681,64**	**9,52**	**19.460.218,36**	**2.250.127,56**	**2.250.127,56**	**10,18**	**20.475.772,44**	**0,00**
Administração Geral	14.352.900,00	14.441.900,00	2.090.152,48	2.090.152,48	6,09	12.351.747,52	1.408.112,36	1.408.112,36	6,37	13.033.787,64	0,00
Administração Financeira	4.108.000,00	4.108.000,00	593.254,28	593.254,28	1,73	3.514.745,72	575.930,43	575.930,43	2,61	3.532.069,57	0,00
Controle Interno	510.000,00	510.000,00	37.854,97	37.854,97	0,11	472.145,03	37.735,69	37.735,69	0,17	472.264,31	0,00
Tecnologia da Informação	1.419.000,00	1.419.000,00	334.314,05	334.314,05	0,97	1.084.685,95	49.714,05	49.714,05	0,22	1.369.285,95	0,00
Administração de Receitas	1.202.000,00	1.202.000,00	176.486,59	176.486,59	0,51	1.025.513,41	145.015,76	145.015,76	0,66	1.056.984,24	0,00
Comunicação Social	405.000,00	405.000,00	33.619,27	33.619,27	0,10	371.380,73	33.619,27	33.619,27	0,15	371.380,73	0,00
Demais Subfunções	640.000,00	640.000,00	0,00	0,00	0,00	640.000,00	0,00	0,00	0,00	640.000,00	0,00
SEGURANÇA PÚBLICA	**1.835.000,00**	**1.835.000,00**	**212.051,67**	**212.051,67**	**0,62**	**1.622.948,33**	**124.758,13**	**124.758,13**	**0,56**	**1.710.241,87**	**0,00**
Defesa Civil	500.000,00	500.000,00	33.664,08	33.664,08	0,10	466.335,92	21.418,54	21.418,54	0,10	478.581,46	0,00
Demais Subfunções	1.335.000,00	1.335.000,00	178.387,59	178.387,59	0,52	1.156.612,41	103.339,59	103.339,59	0,47	1.231.660,41	0,00
ASSISTÊNCIA SOCIAL	**13.412.000,00**	**15.027.590,85**	**1.933.518,46**	**1.933.518,46**	**5,64**	**13.094.072,39**	**1.058.750,23**	**1.058.750,23**	**4,79**	**13.968.840,62**	**0,00**
Assistência ao Idoso	198.000,00	198.000,00	7.813,78	7.813,78	0,02	190.186,22	3.827,35	3.827,35	0,02	194.172,65	0,00
Assistência à Criança e ao Adolescente	2.957.000,00	3.171.238,76	282.291,41	282.291,41	0,82	2.888.947,35	125.703,41	125.703,41	0,57	3.045.535,35	0,00
Assistência Comunitária	10.257.000,00	11.658.352,09	1.643.413,27	1.643.413,27	4,79	10.014.938,82	929.219,47	929.219,47	4,20	10.729.132,62	0,00
PREVIDÊNCIA SOCIAL	**0,00**	**0,00**	**0,00**	**0,00**	**0,00**	**0,00**	**0,00**	**0,00**	**0,00**	**0,00**	**0,00**
Administração Geral	0,00	0,00	0,00	0,00	0,00	0,00	0,00	0,00	0,00	0,00	0,00
Administração Financeira	0,00	0,00	0,00	0,00	0,00	0,00	0,00	0,00	0,00	0,00	0,00
Previdênica do Regime Estatutário	0,00	0,00	0,00	0,00	0,00	0,00	0,00	0,00	0,00	0,00	0,00
SAÚDE	**35.931.000,00**	**40.514.764,11**	**7.998.591,06**	**7.998.591,06**	**23,31**	**32.516.173,05**	**4.279.091,29**	**4.279.091,29**	**19,36**	**36.235.672,82**	**0,00**
Atenção Básica	34.981.000,00	38.240.727,38	7.830.810,20	7.830.810,20	22,82	30.409.917,18	4.278.984,79	4.278.984,79	19,36	33.961.742,59	0,00
Vigilância Sanitária	335.000,00	391.407,18	5.250,50	5.250,50	0,02	386.156,68	106,50	106,50	0,00	391.300,68	0,00
Vigilância Epidemiológica	615.000,00	1.882.629,55	162.530,36	162.530,36	0,47	1.720.099,19	0,00	0,00	0,00	1.882.629,55	0,00
TRABALHO	**493.000,00**	**493.000,00**	**101.119,96**	**101.119,96**	**0,29**	**391.880,04**	**39.784,65**	**39.784,65**	**0,18**	**453.215,35**	**0,00**
Empregabilidade	493.000,00	493.000,00	101.119,96	101.119,96	0,29	391.880,04	39.784,65	39.784,65	0,18	453.215,35	0,00
EDUCAÇÃO	**42.490.000,00**	**44.050.757,62**	**6.916.205,68**	**6.916.205,68**	**20,16**	**37.134.551,94**	**5.018.733,94**	**5.018.733,94**	**22,70**	**39.032.023,68**	**0,00**
Ensino Fundamental	23.785.000,00	23.911.538,81	3.431.991,10	3.431.991,10	10,00	20.479.547,71	2.899.934,35	2.899.934,35	13,12	21.011.604,46	0,00
Ensino Superior	640.000,00	660.000,00	64.093,90	64.093,90	0,19	595.906,10	36.473,21	36.473,21	0,17	623.526,79	0,00
Educação Infantil	13.424.000,00	14.529.718,81	2.518.043,65	2.518.043,65	7,34	12.011.675,16	1.634.442,01	1.634.442,01	7,39	12.895.276,80	0,00
Educação de Jovens e Adultos	131.000,00	131.000,00	14.185,24	14.185,24	0,04	116.814,76	14.185,24	14.185,24	0,06	116.814,76	0,00
Educação Especial	20.000,00	20.000,00	0,00	0,00	0,00	20.000,00	0,00	0,00	0,00	20.000,00	0,00
Demais Subfunções	4.490.000,00	4.798.500,00	887.891,79	887.891,79	2,59	3.910.608,21	433.699,13	433.699,13	1,96	4.364.800,87	0,00
CULTURA	**1.944.000,00**	**1.944.000,00**	**167.422,50**	**167.422,50**	**0,49**	**1.776.577,50**	**137.773,60**	**137.773,60**	**0,62**	**1.806.226,40**	**0,00**
Difusão Cultural	1.944.000,00	1.944.000,00	167.422,50	167.422,50	0,49	1.776.577,50	137.773,60	137.773,60	0,62	1.806.226,40	0,00
URBANISMO	**31.350.000,00**	**34.570.000,00**	**7.004.341,09**	**7.004.341,09**	**20,42**	**27.565.658,91**	**3.290.051,90**	**3.290.051,90**	**14,88**	**31.279.948,10**	**0,00**
Infra-Estrutura Urbana	17.284.000,00	18.284.000,00	3.302.051,01	3.302.051,01	9,62	14.981.948,99	1.996.595,30	1.996.595,30	**9,03**	16.287.404,70	0,00
Serviços Urbanos	9.789.000,00	12.009.000,00	3.239.899,48	3.239.899,48	9,44	8.769.100,52	948.307,29	948.307,29	4,29	11.060.692,71	0,00
Demais Subfunções	4.277.000,00	4.277.000,00	462.390,60	462.390,60	1,35	3.814.609,40	345.149,31	345.149,31	1,56	3.931.850,69	0,00
HABITAÇÃO	**375.000,00**	**415.000,00**	**38.289,72**	**38.289,72**	**0,11**	**376.710,28**	**38.289,72**	**38.289,72**	**0,17**	**376.710,28**	**0,00**
Habitação Urbana	375.000,00	415.000,00	38.289,72	38.289,72	0,11	376.710,28	38.289,72	38.289,72	0,17	376.710,28	0,00
GESTÃO AMBIENTAL	**2.861.000,00**	**2.861.000,00**	**245.985,40**	**245.985,40**	**0,72**	**2.615.014,60**	**193.134,34**	**193.134,34**	**0,87**	**2.667.865,66**	**0,00**
Preservação e Conservação Ambiental	2.240.000,00	2.240.000,00	204.210,17	204.210,17	0,60	2.035.789,83	151.359,11	151.359,11	0,68	2.088.640,89	0,00
Demais Subfunções	621.000,00	621.000,00	41.775,23	41.775,23	0,12	579.224,77	41.775,23	41.775,23	**0,19**	579.224,77	0,00
AGRICULTURA	**400.000,00**	**400.000,00**	**0,00**	**0,00**	**#DIV/0!**	**400.000,00**	**0,00**	**0,00**		**400.000,00**	**0,00**
Promoção da Produção Agropecuária	400.000,00	400.000,00	0,00	0,00	#DIV/0!	400.000,00	0,00	0,00		400.000,00	0,00
INDÚSTRIA	**4.191.000,00**	**4.788.736,29**	**473.147,53**	**473.147,53**	**1,38**	**4.315.588,76**	**142.123,01**	**142.123,01**	**0,64**	**4.646.613,28**	**0,00**
Promoção Industrial	4.191.000,00	4.788.736,29	473.147,53	473.147,53	1,38	4.315.588,76	142.123,01	142.123,01	0,64	4.646.613,28	0,00
COMÉRCIO E SERVIÇOS	**195.000,00**	**195.000,00**	**0,00**	**0,00**	**0,00**	**195.000,00**	**0,00**	**0,00**	**0,00**	**195.000,00**	**0,00**
Promoção Comercial	100.000,00	100.000,00	0,00	0,00	0,00	100.000,00	0,00	0,00	0,00	100.000,00	0,00
Turismo	60.000,00	60.000,00	0,00	0,00	0,00	60.000,00	0,00	0,00	0,00	60.000,00	0,00
Demais Subfunções	35.000,00	35.000,00	0,00	0,00	0,00	35.000,00	0,00	0,00	0,00	35.000,00	0,00
DESPORTO E LAZER	**6.270.000,00**	**6.398.000,00**	**533.232,63**	**533.232,63**	**1,55**	**5.864.767,37**	**386.356,61**	**386.356,61**	**1,75**	**6.011.643,39**	**0,00**
Desporto Comunitário	5.006.000,00	5.134.000,00	329.976,22	329.976,22	0,96	4.804.023,78	194.976,22	194.976,22	0,88	4.939.023,78	0,00
Lazer	380.000,00	380.000,00	33.550,25	33.550,25	0,10	346.449,75	33.550,25	33.550,25	0,15	346.449,75	0,00
Demais Subfunções	884.000,00	884.000,00	169.706,16	169.706,16	0,49	714.293,84	157.830,14	157.830,14	0,71	726.169,86	0,00
ENCARGOS ESPECIAIS	**3.500.000,00**	**4.436.000,00**	**1.077.222,47**	**1.077.222,47**	**3,14**	**3.358.777,53**	**1.070.226,47**	**1.070.226,47**	**4,84**	**3.365.773,53**	**0,00**
Administração Financeira	3.300.000,00	4.236.000,00	1.060.102,44	1.060.102,44	3,09	3.175.897,56	1.060.102,44	1.060.102,44	4,80	3.175.897,56	0,00
Serviço da Dívida Interna	200.000,00	200.000,00	17.120,03	17.120,03	0,05	182.879,97	10.124,03	10.124,03	0,05	189.875,97	0,00
RESERVA DE CONTINGÊNCIA	**2.020.000,00**	**2.020.000,00**				**2.020.000,00**				**2.020.000,00**	
Reserva de Contingência	2.020.000,00	2.020.000,00				2.020.000,00				2.020.000,00	
RESERVA DO RPPS	**0,00**	**0,00**				**0,00**				**0,00**	
Reserva do RPPS	0,00	0,00				0,00				0,00	
DESPESAS (INTRA-ORÇAMENTARIAS) (II)	**22.011.100,00**	**21.980.622,10**	**3.162.742,26**	**3.162.742,26**	**9,22**	**18.817.879,84**	**3.162.742,26**	**3.162.742,26**	**14,31**	**18.817.879,84**	**0,00**
LEGISLATIVA	**415.000,00**	**415.000,00**	**35.289,16**	**35.289,16**	**0,10**	**379.710,84**	**35.289,16**	**35.289,16**	**0,16**	**379.710,84**	**0,00**
Ação Legislativa	415.000,00	415.000,00	35.289,16	35.289,16	0,10	379.710,84	35.289,16	35.289,16	0,16	379.710,84	0,00
ADMINISTRAÇÃO	**2.293.100,00**	**2.293.100,00**	**280.492,39**	**280.492,39**	**0,82**	**2.012.607,61**	**280.492,39**	**280.492,39**	**1,27**	**2.012.607,61**	**0,00**
Administração Geral	1.547.100,00	1.547.100,00	192.643,22	192.643,22	0,56	1.354.456,78	192.643,22	192.643,22	0,87	1.354.456,78	0,00
Administração Financeira	248.000,00	248.000,00	34.311,15	34.311,15	0,10	213.688,85	34.311,15	34.311,15	0,16	213.688,85	0,00
Controle Interno	70.000,00	70.000,00	4.075,22	4.075,22	0,01	65.924,78	4.075,22	4.075,22	0,02	65.924,78	0,00
Tecnologia da Informação	88.000,00	88.000,00	9.247,64	9.247,64	0,03	78.752,36	9.247,64	9.247,64	0,04	78.752,36	0,00
Administração de Receitas	300.000,00	300.000,00	33.196,98	33.196,98	0,10	266.803,02	33.196,98	33.196,98	0,15	266.803,02	0,00
Comunicação Social	40.000,00	40.000,00	7.018,18	7.018,18	0,02	32.981,82	7.018,18	7.018,18	0,03	32.981,82	0,00
SEGURANÇA PÚBLICA	**60.000,00**	**60.000,00**	**12.374,27**	**12.374,27**	**0,04**	**47.625,73**	**12.374,27**	**12.374,27**	**0,06**	**47.625,73**	**0,00**
Demais Subfunções	60.000,00	60.000,00	12.374,27	12.374,27	0,04	47.625,73	12.374,27	12.374,27	0,06	47.625,73	0,00
ASSISTÊNCIA SOCIAL	**1.567.000,00**	**1.567.000,00**	**212.568,86**	**212.568,86**	**0,62**	**1.354.431,14**	**212.568,86**	**212.568,86**	**0,96**	**1.354.431,14**	**0,00**
Assistência à Criança e ao Adolescente	120.000,00	120.000,00	10.369,89	10.369,89	0,03	109.630,11	10.369,89	10.369,89	0,05	109.630,11	0,00
Assistência Comunitária	1.447.000,00	1.447.000,00	202.198,97	202.198,97	0,59	1.244.801,03	202.198,97	202.198,97	0,91	1.244.801,03	0,00
SAÚDE	**4.933.000,00**	**4.932.522,10**	**882.628,81**	**882.628,81**	**2,57**	**4.049.893,29**	**882.628,81**	**882.628,81**	**3,99**	**4.049.893,29**	**0,00**
Atenção Básica	4.933.000,00	4.932.522,10	882.628,81	882.628,81	2,57	4.049.893,29	882.628,81	882.628,81	3,99	4.049.893,29	0,00
TRABALHO	**72.000,00**	**72.000,00**	**8.802,24**	**8.802,24**	**0,03**	**63.197,76**	**8.802,24**	**8.802,24**	**0,04**	**63.197,76**	**0,00**
Empregabilidade	72.000,00	72.000,00	8.802,24	8.802,24	0,03	63.197,76	8.802,24	8.802,24	0,04	63.197,76	0,00
EDUCAÇÃO	**9.284.000,00**	**9.254.000,00**	**1.297.280,82**	**1.297.280,82**	**3,78**	**7.956.719,18**	**1.297.280,82**	**1.297.280,82**	**5,87**	**7.956.719,18**	**0,00**
Ensino Fundamental	5.341.000,00	5.311.000,00	720.855,82	720.855,82	2,10	4.590.144,18	720.855,82	720.855,82	3,26	4.590.144,18	0,00
Ensino Superior	60.000,00	60.000,00	8.724,05	8.724,05	0,03	51.275,95	8.724,05	8.724,05	0,04	51.275,95	0,00
Educação Infantil	2.980.000,00	2.980.000,00	465.676,77	465.676,77	1,36	2.514.323,23	465.676,77	465.676,77	2,11	2.514.323,23	0,00
Educação de Jovens e Adultos	33.000,00	33.000,00	4.238,52	4.238,52	0,01	28.761,48	4.238,52	4.238,52	0,02	28.761,48	0,00
Demais Subfunções	870.000,00	870.000,00	97.785,66	97.785,66	0,29	772.214,34	97.785,66	97.785,66	0,44	772.214,34	0,00
CULTURA	**161.000,00**	**161.000,00**	**18.813,06**	**18.813,06**	**0,05**	**142.186,94**	**18.813,06**	**18.813,06**	**0,09**	**142.186,94**	**0,00**
Difusão Cultural	161.000,00	161.000,00	18.813,06	18.813,06	0,05	142.186,94	18.813,06	18.813,06	**0,09**	142.186,94	0,00
URBANISMO	**2.240.000,00**	**2.240.000,00**	**294.046,58**	**294.046,58**	**0,86**	**1.945.953,42**	**294.046,58**	**294.046,58**	**1,33**	**1.945.953,42**	**0,00**
Infra-Estrutura Urbana	1.180.000,00	1.180.000,00	163.416,85	163.416,85	0,48	1.016.583,15	163.416,85	163.416,85	0,74	1.016.583,15	0,00
Serviços Urbanos	800.000,00	800.000,00	97.001,76	97.001,76	0,28	702.998,24	97.001,76	97.001,76	0,44	702.998,24	0,00
Demais Subfunções	260.000,00	260.000,00	33.627,97	33.627,97	0,10	226.372,03	33.627,97	33.627,97	0,15	226.372,03	
HABITAÇÃO	**34.000,00**	**34.000,00**	**4.723,07**	**4.723,07**	**0,01**	**29.276,93**	**4.723,07**	**4.723,07**	**0,02**	**29.276,93**	**0,00**
Habitação Urbana	34.000,00	34.000,00	4.723,07	4.723,07	0,01	29.276,93	4.723,07	4.723,07	0,02	29.276,93	0,00
GESTÃO AMBIENTAL	**420.000,00**	**420.000,00**	**48.971,51**	**48.971,51**	**0,14**	**371.028,49**	**48.971,51**	**48.971,51**	**0,22**	**371.028,49**	**0,00**
Controle Ambiental	360.000,00	360.000,00	44.422,71	44.422,71	0,13	315.577,29	44.422,71	44.422,71	0,20	315.577,29	0,00
Demais Subfunções	60.000,00	60.000,00	4.548,80	4.548,80	0,01	55.451,20	4.548,80	4.548,80	0,02	55.451,20	
INDÚSTRIA	**147.000,00**	**147.000,00**	**14.779,71**	**14.779,71**	**0,04**	**132.220,29**	**14.779,71**	**14.779,71**	**0,07**	**132.220,29**	**0,00**
Promoção Industrial	147.000,00	147.000,00	14.779,71	14.779,71	0,04	132.220,29	14.779,71	14.779,71	0,07	132.220,29	0,00
DESPORTO E LAZER	**385.000,00**	**385.000,00**	**51.971,78**	**51.971,78**	**0,15**	**333.028,22**	**51.971,78**	**51.971,78**	**0,24**	**333.028,22**	**0,00**
Desporto Comunitário	343.000,00	343.000,00	48.246,89	48.246,89	0,14	294.753,11	48.246,89	48.246,89	0,22	294.753,11	0,00
Lazer	30.000,00	30.000,00	2.094,57	2.094,57	0,01	27.905,43	2.094,57	2.094,57	0,01	27.905,43	0,00
Demais Subfunções	12.000,00	12.000,00	1.630,32	1.630,32	0,00	10.369,68	1.630,32	1.630,32	0,01	10.369,68	
TOTAL (III) = (I + II)	**200.200.000,00**	**212.940.370,97**	**34.308.216,22**	**34.308.216,22**	**100,00**	**178.632.154,75**	**22.104.187,84**	**22.104.187,84**	**100,00**	**190.836.183,13**	**0,00**

FONTE: Sistema Contábil, Unidade Responsável Município de Telêmaco Borba
Nota: Os relatórios foram publicados sem dados do Fundo Previdenciário do Município

MARCIO ARTUR DE MATOS
Prefeito

CELSO ELLI BURAKOVSKI
Secretario Municipal de Finanças

AGOSTINHO ROMÃO
CRC - PR 55566/O-6

SERGIO RICARDO DZIADZIO
Controle Interno

MUNICÍPIO DE TELÊMACO BORBA
RELATÓRIO RESUMIDO DA EXECUÇÃO ORÇAMENTÁRIA
DEMONSTRATIVO DA RECEITA CORRENTE LÍQUIDA
ORÇAMENTOS FISCAL E DA SEGURIDADE SOCIAL
MARÇO 2017 A FEVEREIRO 2018

RREO - Anexo 3 (LRF, Art. 53, inciso I) R$ 1,00

ESPECIFICAÇÃO	EVOLUÇÃO DA RECEITA REALIZADA NOS ÚLTIMOS 12 MESES												TOTAL	PREV ATUAL
	01/2017	02/2017	03/2017	04/2017	05/2017	06/2017	07/2017	08/2017	09/2017	10/2017	01/2018	02/2018		
RECEITAS CORRENTES (I)	**18.341.471,00**	**15.226.398,64**	**20.723.831,55**	**16.066.029,85**	**16.613.590,84**	**17.417.666,42**	**14.679.569,41**	**18.600.097,99**	**15.499.346,87**	**19.725.607,05**	**23.562.481,88**	**18.053.911,16**	**214.510.002,66**	**231.820.000,00**
RECEITA TRIBUTÁRIA	1.914.225,64	1.866.073,58	4.713.845,71	2.855.674,38	2.441.182,77	2.288.151,95	2.450.441,86	2.107.093,22	1.815.789,21	2.121.017,41	2.378.219,11	2.092.863,52	29.044.578,36	31.284.200,00
IPTU	82.917,68	101.512,84	1.841.356,73	323.968,70	318.831,43	311.926,56	304.239,40	270.834,99	100.367,79	131.903,20	89.166,29	116.463,27	3.993.488,88	4.123.000,00
ISSQN	1.209.543,59	1.207.446,35	1.269.965,08	1.865.233,48	1.465.342,04	1.275.722,79	1.416.822,16	1.195.859,88	1.200.404,36	1.291.604,68	1.724.457,12	1.260.718,93	16.383.120,46	17.764.000,00
ITBI	199.428,87	163.859,24	147.646,89	142.764,00	140.185,59	178.294,56	200.616,10	128.739,97	106.041,94	72.272,65	69.363,90	112.225,05	1.661.438,76	1.442.000,00
IRRF	293.066,85	270.396,13	319.993,81	281.077,74	280.431,54	295.283,30	298.709,46	324.364,65	300.121,93	487.463,39	299.937,52	341.628,96	3.792.475,28	3.522.000,00
Outras Receitas Tributárias	129.268,65	122.859,02	1.134.883,20	242.630,46	236.392,17	226.924,74	230.054,74	187.293,73	108.853,19	137.773,49	195.294,28	261.827,31	3.214.054,98	4.433.200,00
RECEITA DE CONTRIBUIÇÕES	755.543,07	856.395,60	775.123,06	828.315,59	780.285,83	838.963,11	828.618,07	806.981,63	901.193,73	1.518.865,21	303.876,49	295.344,10	9.489.505,49	9.340.000,00
RECEITA PATRIMONIAL	614.965,31	497.289,79	542.160,33	482.535,65	465.885,97	445.871,48	349.698,32	322.604,34	276.206,71	288.044,30	249.647,25	220.649,75	4.755.559,20	9.498.800,00
RECEITA AGROPECUÁRIA	0,00	0,00	0,00	0,00	0,00	0,00	0,00	0,00	0,00	0,00	0,00	0,00	0,00	0,00
RECEITA INDUSTRIAL	0,00	0,00	0,00	0,00	0,00	0,00	0,00	0,00	0,00	0,00	0,00	0,00	0,00	0,00
RECEITA DE SERVIÇOS	82.530,56	28.942,73	152.893,66	84.069,15	80.267,57	91.847,08	28.508,29	154.781,13	22.262,31	165.435,81	4.499,53	62.530,47	958.568,29	1.421.000,00
TRANSFERÊNCIAS CORRENTES	14.806.442,65	11.556.968,09	14.317.971,71	11.527.749,04	12.563.731,28	13.611.406,13	10.909.023,94	15.073.260,31	12.354.993,80	15.193.720,91	20.591.891,77	15.336.476,88	167.843.636,51	178.171.000,00
Cota-Parte do FPM	2.416.895,12	2.911.947,69	3.303.102,06	3.044.521,14	2.351.358,81	2.666.721,62	2.239.147,98	2.537.593,75	2.610.092,89	3.490.963,75	3.184.782,55	4.163.506,83	34.920.634,19	43.527.000,00
Cota-Parte do ICMS	6.399.463,48	5.085.121,33	6.747.685,47	5.224.064,85	5.117.160,17	6.822.205,37	5.442.968,94	7.091.506,69	5.878.364,81	5.389.829,24	8.814.341,30	5.390.777,92	73.403.489,57	73.820.000,00
Cota-Parte do IPVA	1.800.400,25	483.047,10	378.599,87	274.970,21	292.203,94	298.822,58	285.585,39	217.479,19	196.452,87	358.161,64	3.694.770,88	1.609.567,28	9.890.061,20	10.195.000,00
Cota-Parte do ITR	0,00	58,22	12,80	12,80	0,00	36,78	673,61	1.561.251,38	21.369,48	5.548,55	5.579,67	422,94	1.594.966,23	2.015.000,00
Transferências da LC 87/1996	41.630,26	41.630,26	41.630,26	41.630,26	41.630,26	41.630,26	41.630,26	41.630,26	41.630,26	41.630,26	40.477,48	40.477,48	497.257,56	540.000,00
Transferências da LC 61/1989	73.201,27	88.390,74	82.935,23	83.386,10	93.674,03	87.656,98	93.627,94	118.160,67	96.484,87	133.121,09	0,00	0,00	950.638,92	0,00
Transferências do FUNDEB	2.620.793,15	1.936.463,35	2.404.325,25	1.934.071,15	1.801.459,17	2.301.625,75	1.860.044,10	2.114.083,67	2.300.456,84	2.070.609,54	3.906.213,99	2.556.275,83	27.806.421,79	29.528.000,00
Outras Transferências Correntes	1.454.059,12	1.010.309,40	1.359.680,77	925.092,53	2.866.244,90	1.392.706,79	945.345,72	1.391.554,70	1.210.141,78	3.703.856,84	945.725,90	1.575.448,60	18.780.167,05	18.546.000,00
OUTRAS RECEITAS CORRENTES	167.763,77	420.728,85	221.837,08	287.686,04	282.237,42	141.426,67	113.278,93	135.377,36	128.901,11	438.523,41	34.347,73	46.046,44	2.418.154,81	2.105.000,00
DEDUÇÕES (II)	**2.720.542,76**	**2.567.556,60**	**2.778.016,82**	**2.459.207,56**	**2.174.239,19**	**2.519.849,54**	**2.156.382,79**	**2.852.349,55**	**2.346.264,94**	**3.323.080,45**	**3.171.218,08**	**2.264.646,24**	**31.333.354,52**	**31.620.000,00**
Contrib. do Servidor para o Plano de Previdência e Rendim. Aplic. Financeiras RPPS	519.866,94	536.288,10	524.495,28	531.709,75	537.054,50	536.434,85	535.656,00	538.825,22	577.385,92	1.207.312,42	0,00	0,00	6.045.028,98	5.386.000,00
Comp Financ Regimes Prev	54.357,76	309.229,46	142.728,42	193.780,76	57.979,28	0,00	0,00	0,00	0,00	231.917,12	0,00	0,00	989.992,80	620.000,00
Dedução Rec Formação FUNDEB	2.146.318,06	1.722.039,04	2.110.793,12	1.733.717,05	1.579.205,41	1.983.414,69	1.620.726,79	2.313.524,33	1.768.879,02	1.883.850,91	3.171.218,08	2.264.646,24	24.298.332,74	25.614.000,00
Outras Duplicidades	0,00	0,00	0,00	0,00	0,00	0,00	0,00	0,00	0,00	0,00	0,00	0,00	0,00	0,00
RECEITA CORRENTE LÍQUIDA	**15.620.928,24**	**12.658.842,04**	**17.945.814,73**	**13.606.822,29**	**14.439.351,65**	**14.897.816,88**	**12.523.186,62**	**15.747.748,44**	**13.153.081,93**	**16.402.526,60**	**20.391.263,80**	**15.789.264,92**	**183.176.648,14**	**200.200.000,00**

FONTE: Sistema Contábil, Unidade Responsável Município de Telêmaco Borba

Nota: Os relatórios foram publicados sem dados do Fundo Previdenciário do Município

MARCIO ARTUR DE MATOS
Prefeito

CELSO ELLI BURAKOVSKI
Secretario Municipal de Finanças

AGOSTINHO ROMÃO
CRC - PR 55566/O-6

SERGIO RICARDO DZIADZIO
Controle Interno

MUNICÍPIO DE TELÊMACO BORBA

RELATÓRIO RESUMIDO DA EXECUÇÃO ORÇAMENTÁRIA

DEMONSTRATIVO DAS RECEITAS E DESPESAS PREVIDENCIÁRIAS DO REGIME PRÓPRIO DOS SERVIDORES PÚBLICOS

ORÇAMENTO DA SEGURIDADE SOCIAL

JANEIRO A FEVEREIRO 2018 / BIMESTRE JANEIRO - FEVEREIRO

RREO - Anexo 4 (LRF, Art. 53, inciso II) R$ 1,00

PLANO PREVIDENCIARIO

RECEITAS	PREVISÃO INICIAL	PREVISÃO ATUALIZADA	RECEITAS REALIZADAS	
			Até o Bimestre 2018	Até o Bimestre 2017
RECEITAS PREVIDENCIÁRIAS - RPPS (EXCETO INTRA-ORÇAMENTÁRIAS) (I)	0,00	0,00	0,00	0,00
RECEITAS CORRENTES	0,00	0,00	0,00	0,00
Receita de Contribuições dos Segurados	0,00	0,00	0,00	0,00
Pessoal Civil	0,00	0,00	0,00	0,00
Ativo				
Inativo				
Pensionista	0,00	0,00	0,00	0,00
Outras Receitas de Contribuições	0,00	0,00	0,00	0,00
Receita Patrimonial	0,00	0,00	0,00	0,00
Receitas Imobiliárias	0,00	0,00	0,00	0,00
Receitas de Valores Mobiliários				
Outras Receitas Patrimoniais	0,00	0,00	0,00	0,00
Receita de Serviços	0,00	0,00	0,00	0,00
Outras Receitas Correntes	0,00	0,00	0,00	0,00
Compensação Previdenciária do RGPS para o RPPS				
Demais Receitas Correntes	0,00	0,00	0,00	0,00
RECEITAS DE CAPITAL	0,00	0,00	0,00	0,00
Alienação de Bens, Direitos e Ativos	0,00	0,00	0,00	0,00
Amortização de Empréstimos	0,00	0,00	0,00	0,00
Outras Receitas de Capital	0,00	0,00	0,00	0,00
(-) DEDUÇÕES DA RECEITA	0,00	0,00	0,00	0,00
RECEITAS PREVIDENCIÁRIAS - RPPS (INTRA-ORÇAMENTÁRIAS) (II)				
TOTAL DAS RECEITAS PREVIDENCIÁRIAS RPPS - (III) = (I + II)	**0,00**	**0,00**	**0,00**	**0,00**

DESPESAS	DOTAÇÃO INICIAL	DOTAÇÃO ATUALIZADA	DESPESAS EMPENHADAS		DESPESAS LIQUIDADAS	
			Até o Bimestre 2018	Até o Bimestre 2017	Até o Bimestre 2018	Até o Bimestre 2017
DESPESAS PREVIDENCIÁRIAS - RPPS (EXCETO INTRA-ORÇAMENTÁRIAS) (IV)	0,00	0,00	0,00	0,00	0,00	0,00
ADMINISTRAÇÃO	0,00	0,00	0,00	0,00	0,00	0,00
Despesas Correntes						
Despesas de Capital						
PREVIDÊNCIA	0,00	0,00	0,00	0,00	0,00	0,00
Pessoal Civil	0,00	0,00	0,00	0,00	0,00	0,00
Aposentadorias						
Pensões						
Outros Beneficios Previdenciários						
Outras Despesas Previdenciárias			0,00		0,00	0,00
Compensação Previdenciária do RPPS para o RGPS	0,00	0,00	0,00	0,00	0,00	0,00
Demais Despesas Previdenciárias	0,00	0,00	0,00		0,00	0,00
DESPESAS PREVIDENCIÁRIAS - RPPS (INTRA-ORÇAMENTÁRIAS) (V)						
TOTAL DAS DESPESAS PREVIDENCIÁRIAS RPPS (VI) = (IV + V)	**0,00**	**0,00**	**0,00**	**0,00**	**0,00**	**0,00**
RESULTADO PREVIDENCIÁRIO (VII) = (III - VI)	**0,00**	**0,00**	**0,00**	**0,00**	**0,00**	**0,00**

RECURSOS RPPS ARRECADADOS EM EXERCÍCIOS	PREVISAO ORÇAMENTARIA
VALOR	

RESERVA ORCAMENTÁRIA DO RPPS	PREVISAO ORÇAMENTARIA
VALOR	

APORTES DE RECURSOS PARA O PLANO PREVIDENCIÁRIO DO RPPS	APORTES REALIZADOS
Plano de Amortização - Contribuição Patronal Suplementar	
Plano de Amortização - Aporte Periódico de Valores Predefinidos	
Outros Aportes para o RPPS	
Recursos para Cobertura de Déficit Financeiro	

RESERVA ORÇAMENTÁRIA DO RPPS	PREVISÃO ORÇAMENTÁRIA
VALOR	

BENS E DIREITOS DO RPPS	PERÍODO DE REFERÊNCIA	
	2018	2017
CAIXA	0,00	0,00
BANCOS CONTA MOVIMENTO	0,00	0,00
INVESTIMENTOS		142.051.885,98
OUTROS BENS E DIREITOS	0,00	0,00

Continua (1/2)

Continuação (2/2)

PLANO FINANCEIRO				
RECEITAS PREVIDENCIÁRIAS - RPPS	PREVISÃO INICIAL	PREVISÃO ATUALIZADA	RECEITAS REALIZADAS	
			Até o Bimestre 2017	Até o Bimestre 2016
RECEITAS CORRENTES (VIII)				
Receita de Contribuições dos Segurados				
Civil				
Ativo				
Inativo				
Pensionista				
Militar				
Ativo				
Inativo				
Pensionista				
Receita de Contribuições Patronais				
Civil				
Ativo				
Inativo				
Pensionista				
Militar				
Ativo				
Inativo				
Pensionista				
Em Regime de Parcelamento de Débitos				
Receita Patrimonial				
Receitas Imobiliárias				
Receitas de Valores Mobiliários				
Outras Receitas Patrimoniais				
Receita de Serviços				
Outras Receitas Correntes				
Compensação Previdenciária do RGPS para o RPPS				
Demais Receitas Correntes				
RECEITAS DE CAPITAL (IX)				
Alienação de Bens, Direitos e Ativos				
Amortização de Empréstimos				
Outras Receitas de Capital				
TOTAL DAS RECEITAS PREVIDENCIARIAS RPPS - (X) = (VIII + IX)				

DESPESAS PREVIDENCIÁRIAS - RPPS	DOTAÇÃO INICIAL	DOTAÇÃO ATUALIZADA	DESPESAS EMPENHADAS		DESPESAS LIQUIDADAS	
			Até o Bimestre 2017	Até o Bimestre 2016	Até o Bimestre 2017	Até o Bimestre 2016
ADMINISTRAÇÃO (XI)						
Despesas Correntes						
Despesas de Capital						
PREVIDÊNCIA (XII)						
Benefícios - Civil						
Aposentadorias						
Pensões						
Outros Benefícios Previdenciários						
Benefícios - Militar						
Reformas						
Pensões						
Outros Benefícios Previdenciários						
Outras Despesas Previdenciárias						
Compensação Previdenciária do RPPS para o RGPS						
Demais Despesas Previdenciárias						
TOTAL DAS DESPESAS PREVIDENCIÁRIAS RPPS (XIII) = (XI + XII)						

RESULTADO PREVIDENCIÁRIO (XIV) = (X – XIII)					

APORTES DE RECURSOS PARA O PLANO FINANCEIRO DO RPPS	APORTES REALIZADOS
Recursos para Cobertura de Insuficiências Financeiras	
Recursos para Formação de Reserva	

FONTE: Sistema Contábil, Unidade Responsável Município de Telêmaco Borba

Nota:

O Ente não fez a opção pela segregação das massas de segurados, portanto não apresenta o o quadro do Plano Financeiro.

Os relatórios foram publicados sem dados do Fundo Previdenciário do Município

ARNALDO JOSÉ BUENO
CRC - PR 56306/01

SERGIO RICARDO DZIADZIO
Controle Interno

CELSO ELLI BURAKOVSKI
Secretario Municipal de Finanças

Secretario Municipal de Finanças

MARCIO ARTUR DE MATOS
Prefeito

MUNICÍPIO DE TELÊMACO BORBA
RELATORIO RESUMIDO DA EXECUÇÃO ORÇAMENTARIA

DEMONSTRATIVO DOS RESULTADOS PRIMÁRIO E NOMINAL

ORÇAMENTOS FISCAL E DA SEGURIDADE SOCIAL
JANEIRO A FEVEREIRO 2018 / BIMESTRE JANEIRO - FEVEREIRO

RREO - ANEXO 6 (LRF, art 53, inciso III) Em reais

ACIMA DA LINHA

RECEITAS PRIMÁRIAS	PREVISÃO ATUALIZADA	Até o Bimestre/2018 RECEITAS REALIZADAS (a)
RECEITAS CORRENTES (I)	**200.200.000,00**	**36.180.528,72**
Impostos, Taxas e Contribuições de Melhoria	**31.284.200,00**	**4.471.082,63**
IPTU	4.123.000,00	205.629,56
ISS	17.764.000,00	2.985.176,05
ITBI	1.442.000,00	181.588,95
IRRF	3.522.000,00	641.566,48
Outros Impostos, Taxas e Contribuições de Melhoria	4.433.200,00	457.121,59
Contribuições	**3.954.000,00**	**599.220,59**
Receita Patrimonial	**9.498.800,00**	**470.297,00**
Aplicações Financeiras (II)	9.416.800,00	462.720,67
Outras Receitas Patrimoniais	82.000,00	7.576,33
Transferências Correntes	**152.557.000,00**	**30.492.504,33**
Cota-Parte do FPM	35.420.000,00	5.878.631,55
Cota-Parte do ICMS	59.056.000,00	11.364.095,41
Cota-Parte do IPVA	8.156.000,00	4.243.470,50
Cota-Parte do ITR	1.612.000,00	4.802,10
Transferências da LC 87/1996	432.000,00	64.763,98
Transferências da LC 61/1989	0,00	0,00
Transferências do FUNDEB	29.528.000,00	6.462.489,82
Outras Transferências Correntes	18.353.000,00	2.474.250,97
Demais Receitas Correntes	**2.906.000,00**	**147.424,17**
Outras Receitas Financeiras (III)	0,00	0,00
Receitas Correntes Restantes	2.906.000,00	147.424,17
RECEITAS PRIMARIAS CORRENTES (IV) = (I - II - III)	**190.783.200,00**	**35.717.808,05**
RECEITAS DE CAPITAL (V)	**1.000.000,00**	**1.250.745,52**
Operações de Crédito (VI)	**1.000.000,00**	**978.730,52**
Amortização de Empréstimos (VII)		
Alienação de Bens	**0,00**	**34.235,00**
Receitas de Alienação de Investimentos Temporários (VIII)		
Receitas de Alienação de Investimentos Permanentes (IX)		
Outras Alienações de Bens	0,00	34.235,00
Transferências de Capital	**0,00**	**237.780,00**
Convênios		
Outras Transferências de Capital	0,00	237.780,00
Outras Receitas de Capital		
Outras Receitas de Capital Não Primárias (X)		
Outras Receitas de Capital Primárias		
RECEITAS PRIMARIAS DE CAPITAL (XI) = (V - VI - VII - VIII - IX - X)	**0,00**	**272.015,00**
RECEITA PRIMARIA TOTAL (XII) = (IV + XI)	**190.783.200,00**	**35.989.823,05**

DESPESAS PRIMÁRIAS	DOTAÇÃO ATUALIZADA	Até o Bimestre/ 2018 DESPESAS EMPENHADAS	DESPESAS LIQUIDADAS	DESPESAS PAGAS (a)	RESTOS A PAGAR PROCESSADOS PAGOS (b)	RESTOS A PAGAR NÃO PROCESSADOS LIQUIDADOS	RESTOS A PAGAR NÃO PROCESSADOS PAGOS (c)
DESPESAS CORRENTES (XIII)	**181.113.424,86**	**31.723.575,74**	**21.139.408,35**	**20.430.277,73**	**1.309.756,50**	**6.115.409,67**	**5.952.095,67**
Pessoal e Encargos Sociais	91.906.408,59	14.998.161,46	14.998.161,46	14.760.103,83	182.107,08	0,00	0,00
Juros e Encargos da Dívida (XIV)	900.000,00	106.730,34	106.730,34	106.730,34	0,00	0,00	0,00
Outras Despesas Correntes	88.307.016,27	16.618.683,94	6.034.516,55	5.563.443,56	1.127.649,42	6.115.409,67	5.952.095,67
DESPESAS PRIMÁRIAS CORRENTES (XV) = (XIII - XIV)	**180.213.424,86**	**31.616.845,40**	**21.032.678,01**	**20.323.547,39**	**1.309.756,50**	**6.115.409,67**	**5.952.095,67**
DESPESAS DE CAPITAL (XVI)	**29.806.946,11**	**2.584.640,48**	**964.779,49**	**957.819,99**	**181.803,67**	**3.321.160,35**	**3.217.085,57**
Investimentos	**26.469.946,11**	**1.631.268,38**	**11.407,39**	**4.447,89**	**181.803,67**	**3.321.160,35**	**3.217.085,57**
Inversões Financeiras	**1.000,00**	**0,00**	**0,00**	**0,00**	**0,00**	**0,00**	**0,00**
Concessão de Empréstimos e Financiamentos (XVII)							
Aquisição de Título de Capital já Integralizado (XVIII)							
Aquisição de Título de Crédito (XIX)	1.000,00	0,00	0,00	0,00	0,00	0,00	0,00
Demais Inversões Financeiras							
Amortização da Dívida (XX)	**3.336.000,00**	**953.372,10**	**953.372,10**	**953.372,10**	**0,00**	**0,00**	**0,00**
DESPESAS PRIMARIAS DE CAPITAL (XXI) = (XVI - XVII - XVIII - XIX - XX)	**26.469.946,11**	**1.631.268,38**	**11.407,39**	**4.447,89**	**181.803,67**	**3.321.160,35**	**3.217.085,57**
RESERVA DE CONTINGENCIA (XXII)	**2.020.000,00**						
DESPESA PRIMARIA TOTAL (XXIII) = (XV + XXI + XXII)	**208.703.370,97**	**33.248.113,78**	**21.044.085,40**	**20.327.995,28**	**1.491.560,17**	**9.436.570,02**	**9.169.181,24**
RESULTADO PRIMARIO - Acima da Linha (XXIV) = [XIIa - (XXIIIa +XXIIIb + XXIIIc)]							**5.001.086,36**

META FISCAL PARA O RESULTADO PRIMÁRIO	VALOR CORRENTE
Meta fixada no Anexo de Metas Fiscais da LDO para o exercício de referência	-21.504.000,00

JUROS NOMINAIS	Até o Bimestre/2018 VALOR INCORRIDO
JUROS E ENCARGOS ATIVOS (XXV)	0,00
JUROS E ENCARGOS PASSIVOS (XXVI)	72.810,74
RESULTADO NOMINAL - Acima da Linha (XXVII) = XXIV + (XXV - XXVI)	**4.928.275,62**

META FISCAL PARA O RESULTADO NOMINAL	VALOR CORRENTE
Meta fixada no Anexo de Metas Fiscais da LDO para o exercício de referência	**-1.000.000,00**

ABAIXO DA LINHA

CÁLCULO DO RESULTADO NOMINAL	SALDO Em 31/Dez/2017 (a)	SALDO Até o Fevereiro 2018 (b)
DIVIDA CONSOLIDADA (XXVIII)	9.370.073,65	9.394.807,41
DEDUÇÕES (XXIX)	60.286.563,59	66.343.795,55
Disponibilidade de Caixa	60.286.551,83	66.343.795,55
Disponibilidade de Caixa Bruta	62.815.520,88	67.648.213,33
(-) Restos a Pagar Processados (XXX)	2.528.969,05	1.304.417,78
Demais Haveres Financeiros	11,76	0,00
DIVIDA CONSOLIDADA LIQUIDA (XXXI) = (XXVIII - XXIX)	-50.916.489,94	-56.948.988,14
RESULTADO NOMINAL - Abaixo da Linha (XXXII) = (XXXIa - XXXIb)		6.032.498,20

AJUSTE METODOLÓGICO	Até 1º o Bimestre/2018
VARIAÇÃO SALDO RPP = (XXXIII) = (XXXa - XXXb)	1.224.551,27
RECEITA DE ALIENAÇÃO DE INVESTIMENTOS PERMANENTES (IX)	
PASSIVOS RECONHECIDOS NA DC (XXXIV)	
OUTROS AJUSTES (XXXV)	
RESULTADO NOMINAL AJUSTADO - Abaixo da Linha (XXXVI) = (XXXII - XXXIII - IX + XXXIV +	**4.807.946,93**
RESULTADO PRIMARIO - Abaixo da Linha (XXXVII) = XXXVI - (XXV - XXVI)	**4.880.757,67**

INFORMAÇÕES ADICIONAIS	PREVISÃO ORÇAMENTÁRIA
SALDO DE EXERCÍCIOS ANTERIORES	
Recursos Arrecadados em Exercícios Anteriores - RPPS	
Superávit Financeiro Utilizado para Abertura e Reabertura de Créditos Adicionais	
RESERVA ORÇAMENTÁRIA DO RPPS	

FONTE: Sistema ContáBIL, Unidade Responsável: Município de Telêmaco Borba
NOTA: Os relatórios foram publicados sem dados do Fundo Previdenciário do Município

MARCIO ARTUR DE MATOS
Prefeito Municipal

CELSO ELLI BURAKOVSKI
Secretario Municipal de Finanças

AGOSTINHO ROMÃO
CRC - PR 55566/O-6

SERGIO RICARDO DZIADZIO
Controle Interno

MUNICÍPIO DE TELEMACO BORBA
RELATÓRIO RESUMIDO DA EXECUÇÃO ORÇAMENTÁRIA
DEMONSTRATIVO DOS RESTOS A PAGAR POR PODER E ORGÃO
ORÇAMENTOS FISCAL E DA SEGURIDADE SOCIAL
JANEIRO A FEVEREIRO 2018 / BIMESTRE JANEIRO - FEVEREIRO

RREO - ANEXO 7 (LRF, art. 53, inciso V) R$ 1,00

PODER/ORGÃO	RP PROCESSADOS					RP NÃO-PROCESSADOS						Saldo Total (a + b)
	Inscritos					Inscritos						
	Exercícios Anterirores	Em 31 de Dezembro 2017	Pagos	Cancelados	Saldo (a)	Exercícios Anteriores	Em 31 de Dezembro 2017	Liquidados	Pagos	Cancelados	Saldo (b)	
RESTOS A PAGAR (EXCETO INTRA-ORÇAMENTÁRIOS) (I)	**1.211.995,76**	**1.316.973,29**	**1.491.560,17**	**0,00**	**1.037.408,88**	**7.634.839,09**	**16.908.426,92**	**9.436.570,02**	**9.169.181,24**	**484.683,41**	**14.889.401,36**	15.926.810,24
EXECUTIVO	**1.211.995,76**	**1.316.973,29**	**1.491.560,17**	**0,00**	**1.037.408,88**	**7.634.839,09**	**16.908.426,92**	**9.436.570,02**	**9.169.181,24**	**484.683,41**	**14.889.401,36**	15.926.810,24
MUNICÍPIO DE TELÊMACO BORBA	1.211.995,76	1.316.973,29	1.491.560,17	0,00	1.037.408,88	7.634.839,09	16.908.426,92	9.436.570,02	9.169.181,24	484.683,41	14.889.401,36	15.926.810,24
SECRETARIA GERAL DO GABINETE	1.015.661,69	72.591,01	72.591,01	0,00	1.015.661,69	65.679,92	584.608,09	219.852,24	210.142,30	0,00	440.145,71	1.455.807,40
GABINETE DO VICE PREFEITO	0,00	3.117,23	3.117,23	0,00	0,00	**0,00**	0,00	0,00	0,00		0,00	0,00
PROCURADORIA GERAL DO MUNICIPIO	0,00	3.215,62	3.215,62	0,00	0,00	813,75	19.945,55	18.740,55	18.740,55	0,00	2.018,75	2.018,75
CONTROLADORIA GERAL DO MUNICIPIO	0,00	0,00	0,00	0,00	0,00	851,50	5.285,30	3.266,45	3.266,45	0,00	2.870,35	2.870,35
SECRETARIA MUNICIPAL DE ADMINISTRAÇÃO	7.373,83	200.459,43	200.459,43	0,00	7.373,83	0,00	553.265,94	270.225,81	227.858,45	0,00	325.407,49	332.781,32
SECRETARIA MUNICIPAL DE FINANÇAS	0,00	15.479,93	15.446,69	0,00	33,24	577,49	134.694,92	117.459,45	117.459,45	494,66	17.318,30	17.351,54
SECRETARIA MUN DE OBRAS E SERV PÚBLICOS	952,36	81.752,37	81.752,37	0,00	952,36	3.644.075,72	5.704.644,93	4.844.080,82	4.800.779,20	20.919,00	4.527.022,45	4.527.974,81
SECRETARIA MUNICIPAL DE TRABALHO E INDUSTRIA	2.548,19	11.869,05	11.869,05	0,00	2.548,19	94.104,77	245.799,02	33.480,69	33.004,69	0,00	306.899,10	309.447,29
SECRET MUNICIPAL DE ESPORTE, CULT E RECREAÇÃO	5.053,29	84.719,75	84.719,75	0,00	5.053,29	107.210,79	261.280,10	102.863,79	102.675,69	0,00	265.815,20	270.868,49
SECRETARIA MUNICIPAL DE EDUCAÇÃO	3.335,01	283.047,19	283.047,19	0,00	3.335,01	2.549.873,94	4.970.359,49	1.213.138,63	1.174.177,99	454.720,40	5.891.335,04	5.894.670,05
SECRETARIA MUNICIPAL DE SAÚDE	859,19	492.566,26	492.566,26	0,00	859,19	417.441,73	3.724.552,33	2.058.108,99	1.933.384,01	6.730,03	2.201.880,02	2.202.739,21
SECRETARIA MUN DE ASSISTÊNCIA SOCIAL	0,00	55.700,70	55.700,70	0,00	0,00	72.265,58	628.904,83	455.949,19	448.289,05	1.439,44	251.441,92	251.441,92
SECRET MUNIC PLANEJAMENTO URBANO, HABITAÇÃO E	176.212,20	12.454,75	187.074,87	0,00	1.592,08	681.943,90	75.086,42	99.403,41	99.403,41	379,88	657.247,03	658.839,11
LEGISLATIVO	**0,00**	**0,00**	**0,00**	**0,00**	**0,00**	**0,00**	**0,00**	**0,00**	**0,00**	**0,00**	**0,00**	**0,00**
CÂMARA MUNICIPAL DE TELÊMACO BORBA	0,00	0,00	0,00	0,00	0,00	0,00	0,00	0,00	0,00	0,00	0,00	0,00
RESTOS A PAGAR (INTRA-ORÇAMENTÁRIOS) (II)	**0,00**	**0,00**	**0,00**	**0,00**	**0,00**	**0,00**	**0,00**	**0,00**	**0,00**	**0,00**	**0,00**	**0,00**
TOTAL	**1.211.995,76**	**1.316.973,29**	**1.491.560,17**	**0,00**	**1.037.408,88**	**7.634.839,09**	**16.908.426,92**	**9.436.570,02**	**9.169.181,24**	**484.683,41**	**14.889.401,36**	**15.926.810,24**

FONTE: Sistema Contábil, Unidade Responsável Município de Telêmaco Borba

MARCIO ARTUR DE MATOS
Prefeito Municipal

CELSO ELLI BURAKOVSKI
Secretario Municipal de Finanças

AGOSTINHO ROMÃO
CRC - PR 55566/O-6

SERGIO RICARDO DZIADZIO
Controle Interno

MUNICÍPIO DE TELÊMACO BORBA
RELATÓRIO RESUMIDO DA EXECUÇÃO ORÇAMENTÁRIA
DEMONSTRATIVO DAS RECEITAS E DESPESAS COM MANUTENÇÃO E DESENVOLVIMENTO DO ENSINO - MDE
ORÇAMENTOS FISCAL E DA SEGURIDADE SOCIAL
JANEIRO A FEVEREIRO 2018 / BIMESTRE JANEIRO - FEVEREIRO

RREO - ANEXO 8 (LDB, art. 72) R$ 1,00

RECEITAS DO ENSINO				
RECEITA RESULTANTE DE IMPOSTOS (caput do art. 212 da Constituição)	PREVISÃO INICIAL	PREVISÃO ATUALIZADA (a)	RECEITAS REALIZADAS Até o Bimestre (b)	% (c) = (b/a)x100
1- RECEITA DE IMPOSTOS	28.051.000,00	28.051.000,00	4.013.961,04	14,31
1.1- Receita Resultante do Imposto sobre a Propriedade Predial e Territorial Urbana – IPTU	4.123.000,00	4.123.000,00	205.629,56	4,99
1.1.1- IPTU	3.212.000,00	3.212.000,00	90.122,43	2,81
1.1.2- Multas, Juros de Mora, Dívida Ativa e Outros Encargos do IPTU	911.000,00	911.000,00	115.507,13	12,68
1.2- Receita Resultante do Imposto sobre Transmissão *Inter Vivos* – ITBI	1.442.000,00	1.442.000,00	181.588,95	12,59
1.2.1- ITBI	1.440.000,00	1.440.000,00	181.588,95	12,61
1.2.2- Multas, Juros de Mora, Dívida Ativa e Outros Encargos do ITBI	2.000,00	2.000,00	0,00	0,00
1.3- Receita Resultante do Imposto sobre Serviços de Qualquer Natureza – ISS	17.764.000,00	17.764.000,00	2.985.176,05	16,80
1.3.1- ISS	17.300.000,00	17.300.000,00	2.897.672,05	16,75
1.3.2- Multas, Juros de Mora, Dívida Ativa e Outros Encargos do ISS	464.000,00	464.000,00	87.504,00	18,86
1.4- Receita Resultante do Imposto de Renda Retido na Fonte – IRRF	3.522.000,00	3.522.000,00	641.566,48	18,22
1.4.1- IRRF	3.522.000,00	3.522.000,00	641.566,48	18,22
1.4.2- Multas, Juros de Mora e Outros Encargos do IRRF	0,00	0,00	0,00	0,00
1.5- Receita Resultante do Imposto Territorial Rural – ITR (CF, art. 153, §4º, inciso III)	1.200.000,00	1.200.000,00	0,00	0,00
1.5.1- ITR	1.200.000,00	1.200.000,00	0,00	0,00
1.5.2- Multas, Juros de Mora e Outros Encargos do ITR				
1.5.3- Dívida Ativa do ITR				
1.5.4- Multas, Juros de Mora, Atualização Monetária e Outros Encargos da Dívida Ativa do ITR				
1.5.5- (–) Deduções da Receita do ITR				
2- RECEITA DE TRANSFERÊNCIAS CONSTITUCIONAIS E LEGAIS	131.062.000,00	131.062.000,00	27.179.321,93	20,74
2.1- Cota-Parte FPM	43.527.000,00	43.527.000,00	7.348.289,38	16,88
2.1.1- Parcela referente à CF, art. 159, I, alínea b	40.535.000,00	40.535.000,00	7.348.289,38	18,13
2.1.2- Parcela referente à CF, art. 159, I, alínea d	1.792.000,00	1.792.000,00	0,00	0,00
2.1.3- Parcela referente à CF, art. 159, I, alínea e	1.200.000,00	1.200.000,00	0,00	0,00
2.2- Cota-Parte ICMS	73.820.000,00	73.820.000,00	14.205.119,22	19,24
2.3- ICMS-Desoneração – L.C. nº87/1996	540.000,00	540.000,00	80.954,96	14,99
2.4- Cota-Parte IPI-Exportação	965.000,00	965.000,00	234.617,60	24,31
2.5- Cota-Parte ITR	2.015.000,00	2.015.000,00	6.002,61	0,30
2.6- Cota-Parte IPVA	10.195.000,00	10.195.000,00	5.304.338,16	52,03
2.7- Cota-Parte IOF-Ouro	0,00	0,00	0,00	0,00
3- TOTAL DA RECEITA DE IMPOSTOS (1 + 2)	159.113.000,00	159.113.000,00	31.193.282,97	19,60
RECEITAS ADICIONAIS PARA FINANCIAMENTO DO ENSINO	PREVISÃO INICIAL	PREVISÃO ATUALIZADA (a)	RECEITAS REALIZADAS Até o Bimestre (b)	% (c) = (b/a)x100
4- RECEITA DA APLICAÇÃO FINANCEIRA DE OUTROS RECURSOS DE IMPOSTOS VINCULADOS AO ENSINO	339.750,00	339.750,00	12.257,85	3,61
5- RECEITA DE TRANSFERÊNCIAS DO FNDE	4.257.000,00	4.257.000,00	591.412,45	13,89
5.1- Transferências do Salário-Educação	2.550.000,00	2.550.000,00	578.326,16	22,68
5.2- Transferências Diretas - PDDE	0,00	0,00	0,00	0,00
5.3- Transferências Diretas - PNAE	964.000,00	964.000,00	0,00	0,00
5.4 - Transferências Diretas - PNATE	29.000,00	29.000,00	0,00	0,00
5.5- Outras Transferências do FNDE	59.000,00	59.000,00	0,00	0,00

5.6- Aplicação Financeira dos Recursos do FNDE	655.000,00	655.000,00	13.086,29	2,00
6- RECEITA DE TRANSFERÊNCIAS DE CONVÊNIOS	35.000,00	35.000,00	2.010,11	0,00
6.1- Transferências de Convênios	0,00	0,00	0,00	0,00
6.2- Aplicação Financeira dos Recursos de Convênios	35.000,00	35.000,00	2.010,11	0,00
7- RECEITA DE OPERAÇÕES DE CRÉDITO	0,00	0,00	0,00	0,00
8- OUTRAS RECEITAS PARA FINANCIAMENTO DO ENSINO	0,00	0,00	237.780,00	0,00
9- TOTAL DAS RECEITAS ADICIONAIS PARA FINANCIAMENTO DO ENSINO (4 + 5 + 6 + 7 + 8)	4.631.750,00	4.631.750,00	843.460,41	18,21

FUNDEB

RECEITAS DO FUNDEB	PREVISÃO INICIAL	PREVISÃO ATUALIZADA (a)	RECEITAS REALIZADAS Até o Bimestre (b)	% (c) = (b/a)x100
10- RECEITAS DESTINADAS AO FUNDEB	25.614.000,00	25.614.000,00	5.435.864,32	21,22
10.1- Cota-Parte FPM Destinada ao FUNDEB – (20% de 2.1.1)	8.107.000,00	8.107.000,00	1.469.657,83	18,13
10.2- Cota-Parte ICMS Destinada ao FUNDEB – (20% de 2.2)	14.764.000,00	14.764.000,00	2.841.023,81	19,24
10.3- ICMS-Desoneração Destinada ao FUNDEB – (20% de 2.3)	108.000,00	108.000,00	16.190,98	14,99
10.4- Cota-Parte IPI-Exportação Destinada ao FUNDEB – (20% de 2.4)	193.000,00	193.000,00	46.923,53	24,31
10.5- Cota-Parte ITR ou ITR Arrecadado Destinados ao FUNDEB – (20% de ((1.5 – 1.5.5) + 2.5))	403.000,00	403.000,00	1.200,51	0,30
10.6- Cota-Parte IPVA Destinada ao FUNDEB – (20% de 2.6)	2.039.000,00	2.039.000,00	1.060.867,66	52,03
11- RECEITAS RECEBIDAS DO FUNDEB	29.700.000,00	29.700.000,00	6.471.612,36	21,79
11.1- Transferências de Recursos do FUNDEB	29.528.000,00	29.528.000,00	6.462.489,82	21,89
11.2- Complementação da União ao FUNDEB				
11.3- Receita de Aplicação Financeira dos Recursos do FUNDEB	172.000,00	172.000,00	9.122,54	5,30
12- RESULTADO LÍQUIDO DAS TRANSFERÊNCIAS DO FUNDEB (11.1 – 10)	3.914.000,00	3.914.000,00	1.026.625,50	26,23

[SE RESULTADO LÍQUIDO DA TRANSFERÊNCIA (12) > 0] = ACRÉSCIMO RESULTANTE DAS TRANSFERÊNCIAS DO FUNDEB
[SE RESULTADO LÍQUIDO DA TRANSFERÊNCIA (12) < 0] = DECRÉSCIMO RESULTANTE DAS TRANSFERÊNCIAS DO FUNDEB

DESPESAS DO FUNDEB	DOTAÇÃO INICIAL	DOTAÇÃO ATUALIZADA (d)	DESPESAS EMPENHADAS Até o Bimestre (e)	% (f) = (e/d)x100	DESPESAS LIQUIDADAS Até o Bimestre (g)	% (h) = (g/d)x100	INSCRITAS EM RESTOS A PAGAR NÃO PROCESSADOS (i)
13- PAGAMENTO DOS PROFISSIONAIS DO MAGISTÉRIO	19.785.750,00	19.785.750,00	2.293.408,43	11,59	2.293.408,43	11,59	0,00
13.1- Com Educação Infantil	6.321.750,00	6.321.750,00	219.401,89	3,47	219.401,89	3,47	0,00
13.2- Com Ensino Fundamental	13.464.000,00	13.464.000,00	2.074.006,54	15,40	2.074.006,54	15,40	0,00
14- OUTRAS DESPESAS	9.914.250,00	9.960.788,81	1.570.981,46	15,77	1.270.639,35	12,76	0,00
14.1- Com Educação Infantil	950.000,00	950.000,00	20.306,45	2,14	20.306,45	2,14	0,00
14.2- Com Ensino Fundamental	8.964.250,00	9.010.788,81	1.550.675,01	17,21	1.250.332,90	13,88	0,00
15- TOTAL DAS DESPESAS DO FUNDEB (13 + 14)	29.700.000,00	29.746.538,81	3.864.389,89	12,99	3.564.047,78	11,98	0,00

DEDUÇÕES PARA FINS DO LIMITE DO FUNDEB	VALOR
16- RESTOS A PAGAR INSCRITOS NO EXERCÍCIO SEM DISPONIBILIDADE FINANCEIRA DE RECURSOS DO FUNDEB	0,00
16.1 - FUNDEB 60%	0,00
16.2 - FUNDEB 40%	414,02
17- DESPESAS CUSTEADAS COM O SUPERÁVIT FINANCEIRO, DO EXERCÍCIO ANTERIOR, DO FUNDEB	46.538,81
17.1 - FUNDEB 60%	0,00
17.2 - FUNDEB 40%	46.538,81
18- TOTAL DAS DEDUÇÕES CONSIDERADAS PARA FINS DE LIMITE DO FUNDEB (16 + 17)	46.538,81

INDICADORES DO FUNDEB	VALOR
19 - TOTAL DAS DESPESAS DO FUNDEB PARA FINS DE LIMITE (15 - 18)	3.517.508,97
19.1 - Mínimo de 60% do FUNDEB na Remuneração do Magistério[1] (13 - (16.1 + 17.1)) / (11) x 100) %	35,44
19.2 - Máximo de 40% em Despesa com MDE, que não Remuneração do Magistério (14 - (16.2 + 17.2)) / (11) x 100) %	18,91
19.3 - Máximo de 5% não Aplicado no Exercício (100 - (19.1 +19.2)) %	45,65

CONTROLE DA UTILIZAÇÃO DE RECURSOS NO EXERCÍCIO SUBSEQÜENTE	VALOR
20 – RECURSOS RECEBIDOS DO FUNDEB EM 2016 QUE NÃO FORAM UTILIZADOS	46.538,81
21 – DESPESAS CUSTEADAS COM O SALDO DO ITEM 20 ATÉ O 1º TRIMESTRE DE 2017	46.538,81

MANUTENÇÃO E DESENVOLVIMENTO DO ENSINO – DESPESAS CUSTEADAS COM A RECEITA RESULTANTE DE IMPOSTOS E RECURSOS DO FUNDEB

DESPESAS COM AÇÕES TÍPICAS DE MDE	DOTAÇÃO INICIAL	DOTAÇÃO ATUALIZADA (d)	DESPESAS EMPENHADAS Até o Bimestre (e)	% (f) = (e/d)x100	DESPESAS LIQUIDADAS Até o Bimestre (g)	% (h) = (g/d)x100	INSCRITAS EM RESTOS A PAGAR NÃO PROCESSADOS (i)
22- EDUCAÇÃO INFANTIL	15.567.000,00	16.267.641,97	2.695.604,89	16,57	2.100.118,78	12,91	0,00
22.1 - Creche	15.567.000,00	16.267.641,97	2.695.604,89	16,57	2.100.118,78	12,91	0,00
22.1.1- Despesas Custeadas com Recursos do FUNDEB	7.271.750,00	7.271.750,00	239.708,34	3,30	239.708,34	3,30	0,00
22.1.2- Despesas Custeadas com Outros Recursos de Impostos	8.295.250,00	8.995.891,97	2.455.896,55	27,30	1.860.410,44	20,68	0,00
22.2 - Pré-escola	0,00	0,00	0,00	0,00	0,00	0,00	0,00
22.2.1- Despesas Custeadas com Recursos do FUNDEB							
2322.2- Despesas Custeadas com Outros Recursos de Impostos							
23- ENSINO FUNDAMENTAL	31.124.000,00	31.529.038,81	5.135.446,77	16,29	4.154.426,02	13,18	0,00
23.1- Despesas Custeadas com Recursos do FUNDEB	22.428.250,00	22.474.788,81	3.624.681,55	16,13	3.324.339,44	14,79	0,00
23.2- Despesas Custeadas com Outros Recursos de Impostos	8.695.750,00	9.054.250,00	1.510.765,22	16,69	830.086,58	9,17	0,00
24- ENSINO MÉDIO							
25- ENSINO SUPERIOR	700.000,00	720.000,00	72.817,95	10,11	45.197,26	6,28	0,00
26- ENSINO PROFISSIONAL NÃO INTEGRADO AO ENSINO REGULAR							
27- OUTRAS							
28- TOTAL DAS DESPESAS COM AÇÕES TÍPICAS DE MDE (23 + 24 + 25 + 26 + 27 + 28)	47.391.000,00	48.516.680,78	7.903.869,61	16,29	6.299.742,06	12,98	0,00

DEDUÇÕES CONSIDERADAS PARA FINS DE LIMITE CONSTITUCIONAL	VALOR
29- RESULTADO LÍQUIDO DAS TRANSFERÊNCIAS DO FUNDEB = (12)	1.026.625,50
30- DESPESAS CUSTEADAS COM A COMPLEMENTAÇÃO DO FUNDEB NO EXERCÍCIO	
31- RECEITA DE APLICAÇÃO FINANCEIRA DOS RECURSOS DO FUNDEB ATÉ O BIMESTRE = (50 h)	46.538,81
32- DESPESAS CUSTEADAS COM O SUPERÁVIT FINANCEIRO, DO EXERCÍCIO ANTERIOR, DO FUNDEB	
33- DESPESAS CUSTEADAS COM O SUPERÁVIT FINANCEIRO, DO EXERCÍCIO ANTERIOR, DE OUTROS RECURSOS DE IMPOSTOS	700.641,97
34- RESTOS A PAGAR INSCRITOS NO EXERCÍCIO SEM DISPONIBILIDADE FINANCEIRA DE RECURSOS DE IMPOSTOS VINCULADOS AO ENSINO[4]	0,00
35- CANCELAMENTO, NO EXERCÍCIO, DE RESTOS A PAGAR INSCRITOS COM DISPONIBILIDADE FINANCEIRA DE RECURSOS DE IMPOSTOS VINCULADOS AO ENSINO = (46 j)	
36- TOTAL DAS DEDUÇÕES CONSIDERADAS PARA FINS DE LIMITE CONSTITUCIONAL (30 + 31 + 32 + 33 + 34 + 35 + 36)[6]	1.773.806,28
37- TOTAL DAS DESPESAS PARA FINS DE LIMITE ((23 + 24) – (37))[6]	**4.480.738,52**
38- MÍNIMO DE 25% DAS RECEITAS RESULTANTES DE IMPOSTOS EM MDE[5] ((38) / (3) x 100) %[6]	**14,36**

OUTRAS INFORMAÇÕES PARA CONTROLE

OUTRAS DESPESAS CUSTEADAS COM RECEITAS ADICIONAIS PARA FINANCIAMENTO DO ENSINO	DOTAÇÃO INICIAL	DOTAÇÃO ATUALIZADA (d)	DESPESAS EMPENHADAS Até o Bimestre (e)	% (f) = (e/d)x100	DESPESAS LIQUIDADAS Até o Bimestre (g)	% (h) = (g/d)x100	INSCRITAS EM RESTOS A PAGAR NÃO PROCESSADOS (i)
39- DESPESAS CUSTEADAS COM A APLICAÇÃO FINANCEIRA DE OUTROS RECURSOS DE IMPOSTOS VINCULADOS AO ENSINO	0,00	0,00	0,00	0,00	0,00	0,00	0,00

40 DESPESAS CUSTEADAS COM A CONTRIBUIÇÃO SOCIAL DO SALÁRIO-EDUCAÇÃO	3.205.000,00	3.610.076,84	283.977,40	7,87	0,00	0,00	0,00
41- DESPESAS CUSTEADAS COM OPERAÇÕES DE CRÉDITO	0,00	0,00	0,00	0,00	0,00	0,00	
42- DESPESAS CUSTEADAS COM OUTRAS RECEITAS PARA FINANCIAMENTO DO ENSINO	1.178.000,00	1.178.000,00	25.639,49	2,18	16.272,70	1,38	0,00
43- TOTAL DAS OUTRAS DESPESAS CUSTEADAS COM RECEITAS ADICIONAIS PARA FINANCIAMENTO DO ENSINO (40 + 41 + 42 + 43)	4.383.000,00	4.788.076,84	309.616,89	6,47	16.272,70	0,34	0,00
44- TOTAL GERAL DAS DESPESAS COM MDE (29 + 44)	51.774.000,00	53.304.757,62	8.213.486,50	15,41	6.316.014,76	11,85	0,00

RESTOS A PAGAR INSCRITOS COM DISPONIBILIDADE FINANCEIRA DE RECURSOS DE IMPOSTOS VINCULADOS AO ENSINO	SALDO ATÉ O BIMESTRE	CANCELADO EM 2018 (j)
45- RESTOS A PAGAR DE DESPESAS COM MDE	0,00	0,00
45.1 - Executadas com Recursos de Impostos Vinculados ao Ensino	0,00	0,00
45.2 - Executadas com Recursos do FUNDEB	0,00	0,00

CONTROLE DA DISPONIBILIDADE FINANCEIRA	FUNDEB	SALÁRIO EDUCAÇÃO
46- SALDO FINANCEIRO EM 31 DE DEZEMBRO DE 2016	399.587,06	3.394.043,83
47- (+) INGRESSO DE RECURSOS ATÉ O BIMESTRE	6.462.489,82	578.326,16
48- (-) PAGAMENTOS EFETUADOS ATÉ O BIMESTRE	3.749.572,53	665.058,89
48.1 Orçamento do Exercício	3.545.834,42	0,00
48.2 Restos a Pagar	203.738,11	665.058,89
49- (+) RECEITA DE APLICAÇÃO FINANCEIRA DOS RECURSOS ATÉ O BIMESTRE	9.122,54	13.086,29
50- (=) SALDO FINANCEIRO NO EXERCÍCIO ATUAL	3.121.626,89	3.320.397,39

FONTE: Sistema Contábil, Unidade Responsável Município de Telêmaco Borba

[1] Limites mínimos anuais a serem cumpridos no encerramento do exercício.

[2] Art. 21, § 2º, Lei 11.494/2007: "Até 5% dos recursos recebidos à conta dos Fundos, inclusive relativos à complementação da União recebidos nos termos do §1º do art. 6º desta Lei, poderão ser utilizados no 1º trimestre do exercício imediatamente subseqüente, mediante abertura de crédito adicional."

[3] Caput do artigo 212 da CF/1988

[4] Os valores referentes à parcela dos Restos a Pagar inscritos sem disponibilidade financeira vinculada à educação deverão ser informados somente no RREO do último bimestre do exercício.

[5] Limites mínimos anuais a serem cumpridos no encerramento do exercício, no âmbito de atuação prioritária, conforme LDB, art. 11, V.

[6] Nos cinco primeiros bimestres do exercício o acompanhamento poderá ser feito com base na despesa empenhada ou na despesa liquidada. No último bimestre do exercício, o valor deverá corresponder ao total da despesa empenhada.

[7] A coluna *"INSCRITAS EM RESTOS A PAGAR NÃO PROCESSADOS"* poderá ser apresentada somente no último bimestre

MARCIO ARTUR DE MATOS	CELSO ELLI BURAKOVSKI	AGOSTINHO ROMÃO	SERGIO RICARDO DZIADZIO
Prefeito	Secretario Municipal de Finanças	CRC - PR 55566/O-6	Controle Interno

MUNICÍPIO DE TELÊMACO BORBA
RELATÓRIO RESUMIDO DA EXECUÇÃO ORÇAMENTÁRIA
DEMONSTRATIVO DA RECEITA DE IMPOSTOS E DAS DESPESAS PRÓPRIAS COM SAÚDE
ORÇAMENTOS FISCAL E DA SEGURIDADE SOCIAL
JANEIRO A FEVEREIRO 2018 / BIMESTRE JANEIRO - FEVEREIRO

RREO – ANEXO 12 (LC 141/2012, art. 35) R$ 1,00

RECEITAS	PREVISÃO INICIAL	PREVISÃO ATUALIZADA (a)	RECEITAS REALIZADAS Até o Bimestre (b)	% (b / a)
RECEITA DE IMPOSTOS LÍQUIDA (I)	**28.051.000,00**	**28.051.000,00**	**4.013.961,04**	**14,31**
Imposto Predial e Territorial Urbano - IPTU	3.212.000,00	3.212.000,00	90.122,43	2,81
Imposto sobre Transmissão de Bens Intervivos - ITBI	1.440.000,00	1.440.000,00	181.588,95	12,61
Imposto sobre Serviços de Qualquer Natureza - ISS	17.300.000,00	17.300.000,00	2.897.672,05	16,75
Imposto de Renda Retido na Fonte - IRRF	3.522.000,00	3.522.000,00	641.566,48	18,22
Imposto Territorial Rural - ITR	1.200.000,00	1.200.000,00	0,00	0,00
Multas, Juros de Mora e Outros Encargos dos Impostos	326.000,00	326.000,00	54.417,12	16,69
Dívida Ativa dos Impostos	683.000,00	683.000,00	98.061,25	0,00
Multas, Juros de Mora e Outros Encargos da Dívida Ativa	368.000,00	368.000,00	50.532,76	0,00
RECEITA DE TRANSFERÊNCIAS CONSTITUCIONAIS E LEGAIS (II)	**128.070.000,00**	**128.070.000,00**	**27.179.321,93**	**21,22**
Cota-Parte FPM	40.535.000,00	40.535.000,00	7.348.289,38	18,13
Cota-Parte ITR	2.015.000,00	2.015.000,00	6.002,61	0,30
Cota-Parte IPVA	10.195.000,00	10.195.000,00	5.304.338,16	52,03
Cota-Parte ICMS	73.820.000,00	73.820.000,00	14.205.119,22	19,24
Cota-Parte IPI-Exportação	965.000,00	965.000,00	234.617,60	24,31
Desoneração ICMS (LC 87/96)	540.000,00	540.000,00	80.954,96	14,99
TOTAL DAS RECEITAS PARA APURAÇÃO DA APLICAÇÃO EM AÇÕES E SERVIÇOS PÚBLICOS DE SAÚDE (III) = I + II	**156.121.000,00**	**156.121.000,00**	**31.193.282,97**	**19,98**

RECEITAS ADICIONAIS PARA FINANCIAMENTO DA SAÚDE	PREVISÃO INICIAL	PREVISÃO ATUALIZADA (c)	RECEITAS REALIZADAS Até o Bimestre (d)	% (b / a)
TRANSFERÊNCIA DE RECURSOS DO SISTEMA ÚNICO DE SAÚDE-SUS	**9.218.000,00**	**9.218.000,00**	**1.236.810,88**	**13,42**
Provenientes da União	7.317.000,00	7.317.000,00	1.156.770,06	15,81
Provenientes dos Estados	422.000,00	422.000,00	0,00	0,00
Provenientes de Outros Municípios	0,00	0,00	0,00	0,00
Outras Receitas do SUS	1.479.000,00	1.479.000,00	80.040,82	5,41
TRANSFERÊNCIAS VOLUNTÁRIAS	**0,00**	**0,00**	**0,00**	**0,00**
RECEITAS DE OPERAÇÕES DE CRÉDITO VINCULADAS À SAÚDE	**0,00**	**0,00**	**0,00**	**0,00**
OUTRAS RECEITAS PARA FINANCIAMENTO DA SAÚDE	**0,00**	**0,00**	**0,00**	**0,00**
TOTAL RECEITAS ADICIONAIS PARA FINANCIAMENTO DA SAÚDE	**9.218.000,00**	**9.218.000,00**	**1.236.810,88**	**13,42**

DESPESAS COM SAÚDE (Por Grupo de Natureza da Despesa)	DOTAÇÃO INICIAL	DOTAÇÃO ATUALIZADA (e)	DESPESAS EMPENHADAS Até 1º Bimestre (f)	% (f/e) x 100	DESPESAS LIQUIDADAS Até 1º Bimestre (g)	% (g/e) x 100	Inscritas em Restos a Pagar não Processados
DESPESAS CORRENTES	**37.024.100,00**	**39.772.568,66**	**8.637.390,69**	**21,72**	**5.156.454,21**	**12,96**	**0,00**
Pessoal e Encargos Sociais	18.584.500,00	18.855.769,78	3.692.586,41	19,58	3.692.586,41	19,58	
Juros e Encargos da Dívida							
Outras Despesas Correntes	18.439.600,00	20.916.798,88	4.944.804,28	23,64	1.463.867,80	7,00	
DESPESAS DE CAPITAL	**3.839.900,00**	**5.674.717,55**	**243.829,18**	4,30	**5.265,89**	**0,09**	**0,00**
Investimentos	3.839.900,00	5.674.717,55	243.829,18	4,30	5.265,89	0,09	
Inversões Financeiras							
Amortização da Dívida							
TOTAL DAS DESPESAS COM SAÚDE (IV)	**40.864.000,00**	**45.447.286,21**	**8.881.219,87**	**19,54**	**5.161.720,10**	**11,36**	**0,00**

DESPESAS COM SAÚDE NÃO COMPUTADAS PARA FINS DE APURAÇÃO DO PERCENTUAL MÍNIMO	DOTAÇÃO INICIAL	DOTAÇÃO ATUALIZADA	DESPESAS EMPENHADAS		DESPESAS LIQUIDADAS		Inscritas em Restos a Pagar não Processados
			Até 1º Bimestre (h)	% (h/IVf) x 100	Até 1º Bimestre (i)	% (i/IVg) x 100	
DESPESAS COM INATIVOS E PENSIONISTAS	0,00	0,00	0,00		0,00	0,00	0,00
DESPESA COM ASSISTÊNCIA À SAÚDE QUE NÃO ATENDE AO PRINCÍPIO DE ACESSO UNIVERSAL	0,00	0,00	0,00		0,00	0,00	0,00
DESPESAS CUSTEADAS COM OUTROS RECURSOS	9.169.000,00	5.360.081,72	1.143.815,74	12,88	322.977,98	6,26	0,00
Recursos de Transferências do Sistema Único de Saúde - SUS	9.169.000,00	4.404.033,89	1.139.741,74	12,83	322.977,98	6,26	
Recursos de Operações de Crédito	0,00	0,00	0,00		0,00	0,00	
Outros Recursos	0,00	956.047,83	4.074,00	0,05	0,00	0,00	
OUTRAS AÇÕES E SERVIÇOS NÃO COMPUTADOS	0,00	0,00	0,00		0,00	0,00	
RESTOS A PAGAR NÃO PROCESSADOS INSCRITOS INDEVIDAMENTE NO EXERCÍCIO SEM DISPONIBILIDADE FINANCEIRA1	0,00	0,00	0,00		0,00	0,00	
DESPESAS CUSTEADAS COM DISPONIBILIDADE DE CAIXA VINCULADA AOS RESTOS A PAGAR CANCELADOS2	0,00	0,00	0,00		0,00	0,00	
DESPESAS CUSTEADAS COM RECURSOS VINCULADOS À PARCELA DO PERCENTUAL MÍNIMO QUE NÃO FOI APLICADA EM AÇÕES E SERVIÇOS DE SAÚDE EM EXERCÍCIOS ANTERIORES3	0,00	0,00	0,00		0,00	0,00	
TOTAL DAS DESPESAS COM SAÚDE NÃO COMPUTADAS (V)	**9.169.000,00**	**5.360.081,72**	**1.143.815,74**	**12,88**	**322.977,98**	**6,26**	**0,00**
TOTAL DAS DESPESAS COM AÇÕES E SERVIÇOS PÚBLICOS DE SAÚDE (VI) = (IV - V)	**31.695.000,00**	**40.087.204,49**	**7.737.404,13**	**87,12**	**4.838.742,12**	**93,74**	**0,00**

PERCENTUAL DE APLICAÇÃO EM AÇÕES E SERVIÇOS PÚBLICOS DE SAÚDE SOBRE A RECEITA DE IMPOSTOS LÍQUIDA E TRANSFERÊNCIAS CONSTITUCIONAIS E LEGAIS (VII%) = (VIh / IIIb x 100) - LIMITE CONSTITUCIONAL 15%4 e 5	**15,51**
VALOR REFERENTE À DIFERENÇA ENTRE O VALOR EXECUTADO E O LIMITE MÍNIMO CONSTITUCIONAL [(VIi - (15 x IIIb) / 100]	**159.749,67**

EXECUÇÃO DE RESTOS A PAGAR NÃO PROCESSADOS INSCRITOS COM DISPONIBILDADE DE CAIXA	INSCRITOS	CANCELADOS/ PRESCRITOS	PAGOS	A PAGAR	PARCELA CONSIDERADA NO LIMITE
Inscritos em 2018	0,00	0,00	0,00	0,00	0,00
Inscritos em 2017	3.724.552,33	6.730,03	1.933.384,01	1.784.438,29	0,00
Inscritos em 2016	269.605,18	0,00	0,00	269.605,18	0,00
Inscritos em 2015	114.139,22	0,00	0,00	114.139,22	0,00
Inscritos em 2014	33.697,33	0,00	0,00	33.697,33	0,00
Total	4.141.994,06	6.730,03	1.933.384,01	2.201.880,02	0,00

CONTROLE DOS RESTOS A PAGAR CANCELADOS OU PRESCRITOS PARA FINS DE APLICAÇÃO DA DISPONIBILIDADE DE CAIXA CONFORME ARTIGO 24, §1º E 2º	RESTOS A PAGAR CANCELADOS OU PRESCRITOS		
	Saldo Inicial	Despesas custeadas no exercício de referência (j)	Saldo Final (Não Aplicado)
Inscritos em 2017			
Inscritos em 2016			
Inscritos em 2015			
Inscritos em 2014			
Inscritos em 2013			
Total (VIII)			

CONTROLE DO VALOR REFERENTE AO PERCENTUAL MÍNIMO NÃO CUMPRIDO EM EXERCÍCIOS ANTERIORES PARA FINS DE APLICAÇÃO DOS RECURSOS VINCULADOS CONFORME ARTIGOS 25 E 26	Saldo Inicial	Despesas custeadas no exercício de referência (k)	Saldo Final (Não Aplicado)
Diferença de limite não cumprido em 2017			
Diferença de limite não cumprido em 2016			
Diferença de limite não cumprido em 2015			
Diferença de limite não cumprido em 2014			
Diferença de limite não cumprido em 2013			
Total (IX)			

(Por Subfunção)	INICIAL	ATUALIZADA	DESPESAS EMPENHADAS		DESPESAS LIQUIDADAS		Inscritas em Restos a Pagar não Processados
			Até 1º Bimestre (l)	(l) (l/total l) x 100	Até 1º Bimestre (l)	% (m/total m) x 100	
Atenção Básica	39.914.000,00	43.173.249,48	8.713.439,01	98,11	5.161.613,60	100,00	0,00
Assistência Hospitalar e Ambulatorial	0,00	0,00	0,00		0,00	0,00	
Suporte Profilático e Terapêutico							
Vigilância Sanitária	335.000,00	391.407,18	5.250,50	0,06	106,50	0,00	0,00
Vigilância Epidemiológica	615.000,00	1.882.629,55	162.530,36	1,83	0,00	0,00	0,00
Alimentação e Nutrição							
Outras Subfunções	0,00	0,00	0,00			0,00	
TOTAL	**40.864.000,00**	**45.447.286,21**	**8.881.219,87**	**100,00**	**5.161.720,10**	**100,00**	**0,00**

Fonte: Sistema Contábil, Unidade Responsável Município de Telêmaco Borba

[1] Essa linha apresentará valor somente no Relatório Resumido da Execução Orçamentária do último bimestre do exercício.

[2] O valor apresentado na intercessão com a coluna "h" ou com a coluna "h+i"(último bimestre) deverá ser o mesmo

[3] O valor apresentado na intercessão com a coluna "h" ou com a coluna "h+i"(último bimestre) deverá ser o mesmo

[4] Limite anual mínimo a ser cumprido no encerramento do exercício.

[5] Durante o exercício esse valor servirá para o monitoramento previsto no art. 23 da LC 141/2012

[6] Nos cinco primeiros bimestres do exercício o acompanhamento será feito com base na despesa liquidada. No último bimestre do exercício, o valor deverá corresponder ao total da despesa empenhada.

[7] A coluna Inscritas em Restos a Pagar não Processados poderá ser apresentada somente no último bimestre

MARCIO ARTUR DE MATOS
Prefeito

CELSO ELLI BURAKOVSKI
Secretario Munlcipal de Finanças

AGOSTINHO ROMÃO
CRC - PR 55566/O-6

SERGIO RICARDO DZIADZIO
Controle Interno

MUNICÍPIO DE TELÊMACO BORBA
RELATÓRIO RESUMIDO DA EXECUÇÃO ORÇAMENTÁRIA
DEMONSTRATIVO DAS PARCERIAS PÚBLICO-PRIVADAS
ORÇAMENTOS FISCAL E DA SEGURIDADE SOCIAL
JANEIRO A FEVEREIRO 2018 / BIMESTRE JANEIRO - FEVEREIRO

RRREO - Anexo 13 (Lei nº 11.079, de 30.12.2004, arts. 22, 25 e 28) R$ 1,00

ESPECIFICAÇÃO	SALDO TOTAL EM 31 DE DEZEMBRO DO EXERCÍCIO ANTERIOR (a)	REGISTROS EFETUADOS EM 2018		SALDO TOTAL (c) = (a + b)
		No bimestre	Até o bimestre (b)	
TOTAL DE ATIVOS				0
Direitos Futuros				
Ativos Contabilizados na SPE				
Contrapartida para Provisões de PPP				
TOTAL DE PASSIVOS (I)				0
Obrigações Não Relacionadas a Serviços				
Contrapartida para Ativos da SPE				
Provisões de PPP				
GARANTIAS DE PPP (II)				0
SALDO LÍQUIDO DE PASSIVOS DE PPP (III) = (I-				0
PASSIVOS CONTINGENTES				0
Contraprestações Futuras				
Riscos Não Provisionados				
Outros Passivos Contingentes				
ATIVOS CONTINGENTES				0
Serviços Futuros				
Outros Ativos Contingentes				

	EXERCÍCIO	EXERCÍCIO	2019	2020	2021	2022	2023	2021	2022	2023	2027
DESPESAS DE PPP	ANTERIOR	CORRENTE									
	2017	2018									
Do Ente Federado	0	0	0	0	0	0	0	0	0	0	0
Das Estatais Não-Dependentes	0	0	0	0	0	0	0	0	0	0	0
TOTAL DAS DESPESAS	0	0	0	0	0	0	0	0	0	0	0
RECEITA CORRENTE LÍQUIDA (RCL)	184.021.110,31	183.176.648,14									
TOTAL DAS DESPESAS / RCL (%)	0	0	0	0	0	0	0	0	0	0	0

FONTE: Sistema Contábil, Unidade Responsável Munícipio de Telêmaco Borba

Nota: O Município não realizou PPP

MARCIO ARTUR DE MATOS
Prefeito

CELSO ELLI BURAKOVSKI
Secretario Municipal de Finançss

AGOSTINHO ROMÃO
CRC - PR 55566/O-6

SERGIO RICARDO DZIADZIO
Controle Interno

MUNICIPIO DE TELÊMACO BORBA

DEMONSTRATIVO SIMPLIFICADO DO RELATÓRIO RESUMIDO DA EXECUÇÃO ORÇAMENTÁRIA

ORÇAMENTOS FISCAL E DA SEGURIDADE SOCIAL

JANEIRO A FEVEREIRO 2018 / BIMESTRE JANEIRO - FEVEREIRO

RREO - Anexo XVIII (LRF, Art. 48) Em Reais

BALANÇO ORÇAMENTÁRIO	Até o Bimestre
RECEITAS	
Previsão Inicial	200.200.000,00
Previsão Atualizada	201.200.000,00
Receitas Realizadas	37.431.274,24
Déficit Orçamentário	0,00
Saldos de Exercícios Anteriores (Utilizados para Créditos Adicionais)	11.740.370,97
DESPESAS	
Dotação Inicial	200.200.000,00
Créditos Adicionais	12.740.370,97
Dotação Atualizada	212.940.370,97
Despesas Empenhadas	34.308.216,22
Despesas Liquidadas	22.107.187,84
Despesas Pagas	21.388.097,72
Superávit Orçamentário	3.123.058,02

DESPESAS POR FUNÇÃO/SUBFUNÇÃO	Até o Bimestre
Despesas Empenhadas	34.308.216,22
Despesas Liquidadas	22.107.187,84

RECEITA CORRENTE LÍQUIDA - RCL	Até o Bimestre
Receita Corrente Líquida	183.176.648,14

RECEITAS E DESPESAS DOS REGIMES DE PREVIDÊNCIA	Até o Bimestre
Regime Geral de Previdência Social	
Receitas Previdenciárias Realizadas(I)	
Despesas Previdenciárias Liquidadas(II)	
Resultado Previdenciário (III) = (I - II)	
Regime Próprio de Previdência dos Servidores	
Receitas Previdenciárias Realizadas(IV)	0,00
Despesas Previdenciárias Liquidadas(V)	0,00
Resultado Previdenciário (VI) = (IV - V)	0,00

RESULTADOS NOMINAL E PRIMÁRIO	Meta Fixada no Anexo de Metas Fiscais da LDO (a)	Resultado Apurado Até o Bimestre (b)	% em Relação à Meta (b/a)
Resultado Nominal	-1.000.000,00	6.032.498,20	-603,25
Resultado Primário	-21.504.000,00	5.001.086,36	-23,26

RESTOS A PAGAR A PAGAR POR PODER E MINISTÉRIO PÚBLICO	Inscrição	Cancelamento Até o Bimestre	Pagamento Até o Bimestre	Saldo a Pagar
RESTOS A PAGAR PROCESSADOS	**2.528.969,05**	**0,00**	**1.491.560,17**	**1.037.408,88**
Poder Executivo	2.528.969,05	0,00	1.491.560,17	1.037.408,88
Poder Legislativo	0,00	0,00	0,00	0,00
Poder Judiciário				
Ministério Público				
Defensoria Pública				
RESTOS A PAGAR NÃO-PROCESSADOS	**24.555.346,01**	**484.683,41**	**9.181.261,24**	**14.889.401,36**
Poder Executivo	24.555.346,01	484.683,41	9.181.261,24	14.889.401,36
Poder Legislativo				
Poder Judiciário				
Ministério Público				
Defensoria Pública				
TOTAL	**27.084.315,06**	**484.683,41**	**10.672.821,41**	**15.926.810,24**

DESPESAS COM MANUTENÇÃO E DESENVOLVIMENTO DO ENSINO	Valor Apurado Até o Bimestre	Limites Constitucionais Anuais	
		% Mínimo a Aplicar no Exercício	% Aplicado Até o Bimestre
Mínimo Anual de 25% das Receitas de Impostos na Manutenção e Desenvolvimento do Ensino	4.480.738,52	25%	14,36
Mínimo Anual de 60% do FUNDEB na Remuneração do Magistério com Ensino Fundamental e Médio Mínimo Anual de 60% do FUNDEB na Remuneração do Magistério com Educação Infantil e Ensino Fundamental Complementação da União ao FUNDEB	2.293.408,43	60%	18,91

RECEITAS DE OPERAÇÕES DE CRÉDITO E DESPESAS DE CAPITAL	Valor Apurado Até o Bimestre	Saldo não realizado
Receita de Operação de Crédito		
Despesa de Capital Líquida		

PROJEÇÃO ATUARIAL DOS REGIMES DE PREVIDÊNCIA	Exercício	10º Exercício	20º Exercício	35º Exercício
Regime Geral de Previdência Social				
Receitas Previdenciárias (I)				
Despesas Previdenciárias (II)				
Resultado Previdenciário (III) = (I - II)				
Regime Próprio de Previdência dos Servidores				
Receitas Previdenciárias (IV)				

Despesas Previdenciárias (V) Resultado Previdenciário (VI) = (IV - V)				

RECEITA DA ALIENAÇÃO DE ATIVOS E APLICAÇÃO DOS RECURSOS	Valor Apurado Até o Bimestre	Saldo a Realizar
Receita de Capital Resultante da Alienação de Ativos Aplicação dos Recursos da Alienação de Ativos		

DESPESAS COM AÇÕES E SERVIÇOS PÚBLICOS DE SAÚDE	Valor apurado Até o Bimestre	Limite Constitucional Anual	
		% Mínimo a Aplicar no Exercício	% Aplicado Até o Bimestre
Despesas com Ações e Serviços Públicos de Saúde executadas com recursos de impostos	4.838.742,12	15%	15,51

DESPESAS DE CARÁTER CONTINUADO DERIVADAS DE PPP	Valor Apurado no Exercício Corrente
Total das Despesas / RCL (%)	0,00

Fonte: Sistema Contábil, Unidade Responsável Munícipio de Telêmaco Borba

Nota: Os relatórios foram publicados sem dados do Fundo Previdenciário do Município

AGOSTINHO ROMAO
CRC - PR 55566/O-6

SERGIO RICARDO DZIADZIO
Controle Interno

CELSO ELLI BURAKOVSKI
Secretario Municipal de Finanças

MARCIO ARTUR DE MATOS
Prefeito

Prefeitura Municipal de Telêmaco Borba
Secretaria Municipal de Assistência Social

RELATÓRIO DE GESTÃO DO FUNDO MUNICIPAL DOS DIREITOS DA CRIANÇA E DO ADOLESCENTE JANEIRO E FEVEREIRO/2018

1. IDENTIFICAÇÃO DO ÓRGÃO GESTOR DAS POLÍTICAS SOCIAIS DE ATENDIMENTO À CRIANÇA E AO ADOLESCENTE:

Órgão: Secretaria Municipal de Assistência Social
Nome do Gestor: Rita Mara de Paula Araújo
Endereço: Avenida Samuel Klabin, nº 725 – Centro
Horário de Funcionamento: das 08h00min às 11h30min – das 13h00min às 17h30min
Fone/Fax: (42) 3904-1560 **E-mail:** smas@pmtb.pr.gov.br

2. SERVIÇOS E PROGRAMAS DA SECRETARIA MUNICIPAL DE ASSISTÊNCIA SOCIAL QUE EXECUTAM AS POLÍTICAS SOCIAIS DE ATENDIMENTO À CRIANÇA E AO ADOLESCENTE:

2.1. Casa Lar e Abrigo:

O Município de Telêmaco Borba dispõe de entidades de cunho governamental, as quais apresentam em sua essência de trabalho o acolhimento institucional de crianças e adolescentes desassistidos e/ou expostos a situações adversas de risco pessoal e social, encaminhados sob Medida de Proteção pela Vara da Infância e Juventude. Conforme apresentado na identificação dos Serviços de Acolhimento deste Plano, são elas: Abrigo Vida Nova (Antiga Casa Lar I), e Casa Lar Novo Caminho (Antigo Abrigo Masculino).

O Abrigo e a Casa Lar caracterizam-se como espaços nos quais as crianças e os adolescentes em Medida de Proteção de Acolhimento Institucional retomam relações no processo educativo, novas formações e regras de convivência social, novos hábitos de higiene, saúde e alimentação, visando uma melhor qualidade de vida. As Entidades garantem aos seus acolhidos, direitos segundo os princípios e premissas do Estatuto da Criança e do Adolescente - ECA.

Em se tratando da Equipe Técnica, as Instituições contam em caráter exclusivo com uma Assistente Social e um Psicólogo.

Com relação ao atendimento psicológico voltado às crianças e aos adolescentes, este é realizado nas dependências da Secretaria Municipal de Assistência Social, através de atendimentos individuais e grupais. Quanto ao atendimento psicológico oferecido às famílias das crianças e adolescentes, o mesmo também é realizado nas dependências da referida Secretaria, porém, somente através de atendimentos individuais.

No que se refere ao acompanhamento social, o mesmo consiste na realização de atendimentos individuais, visitas domiciliares, encaminhamentos direcionados a rede de atendimento, arquivo de cada criança e adolescente e demais atuações inerentes aos acolhidos e respectivas famílias.

O Abrigo e a Casa Lar também são acompanhados pela Nutricionista da Secretaria Municipal de Assistência Social, que duas vezes ao mês se dirige aos Programas para supervisionar o pré-preparo e preparo dos alimentos com o objetivo de garantir a segurança alimentar das refeições oferecidas às crianças e adolescentes.

A diretriz do trabalho consiste em proporcionar um lar para as crianças e os adolescentes, embora provisório, com características de proteção e moradia, com vistas à garantia de direitos a convivência familiar e comunitária, através de ações preferencialmente voltadas ao fortalecimento dos vínculos familiares na família biológica ou extensa.

Busca-se também, a participação de outras Secretarias Municipais e demais órgãos que integram o Sistema de Garantia de Direitos, através da oferta de políticas que possam contribuir para melhoria da qualidade do atendimento prestado a crianças e adolescentes acolhidos e investir na família para o breve retorno destes ao seio familiar.

Público Alvo do Abrigo (Vida Nova): o Abrigo atende crianças de ambos os sexos na faixa etária de 0 (zero) a 11 (onze) anos, 11 (onze) meses e 29 (vinte nove) dias e adolescentes do sexo feminino de 12 (doze) anos a 17 (dezessete) anos, durante o prazo máximo de 11 (onze) meses e 29 (vinte nove) dias.

Público Alvo da Casa Lar (Novo Caminho): A Casa Lar atende adolescentes do sexo masculino de 12 (doze) anos a 17 (dezessete) anos, durante o prazo máximo de 11 (onze) meses e 29 (vinte nove) dias.

ABRIGO VIDA NOVA			
MÊS	**CAPACIDADE**	**DEMANDA ATENDIDA**	
JANEIRO/2018	10 crianças 05 adolescentes	8 crianças / 02 adolescente	
		Masculino	**Feminino**
		05	05
FEVEREIRO/2018	10 crianças 05 adolescentes	06 crianças / 02 adolescente	
		Masculino	**Feminino**
		03	05

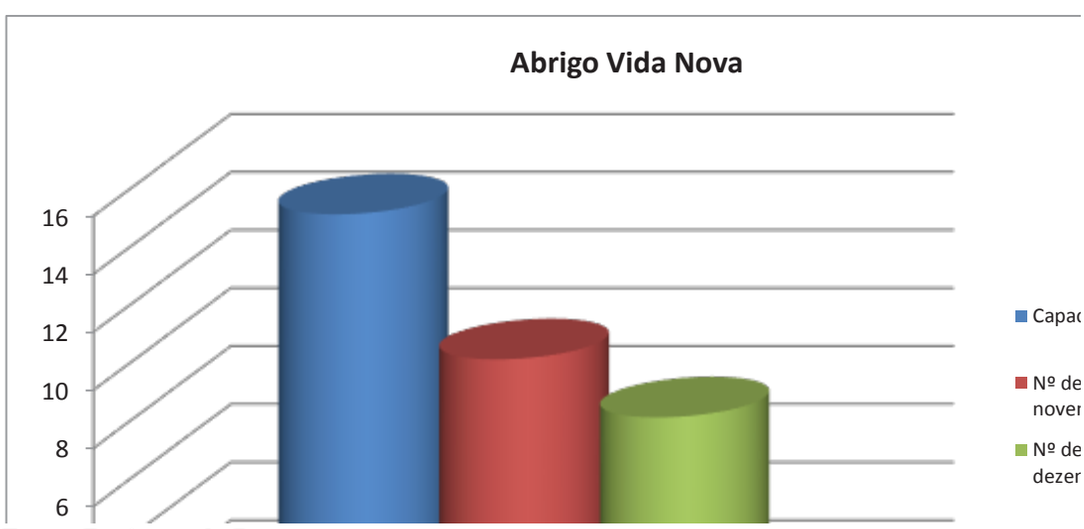

Fonte: Registros do Programa

CASA LAR NOVO CAMINHO			
MÊS	**CAPACIDADE**	**DEMANDA ATENDIDA**	
JANEIRO/2018	10 adolescentes	03 adolescente	
		Masculino	**Feminino**
		03	00
FEVEREIRO/2018	10 adolescentes	04 adolescente	
		Masculino	**Feminino**
		03	00

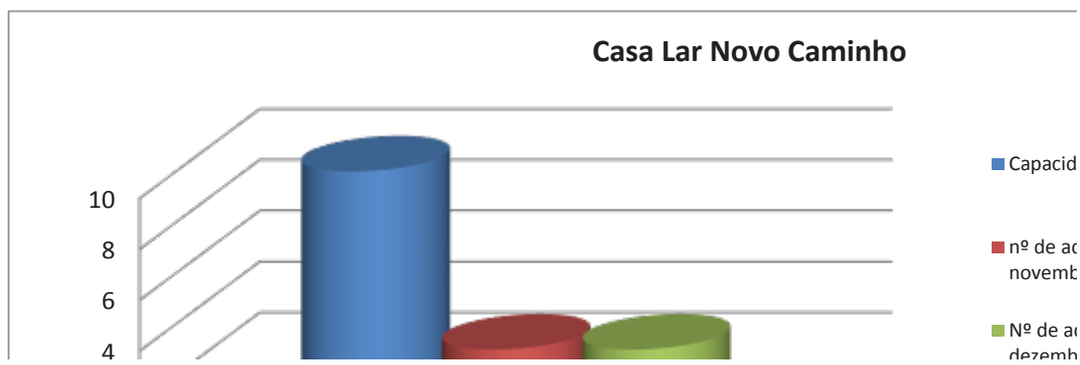

Fonte: Registros do Programa

2.2. Programa Liberdade Cidadã:

É o Programa através do qual são executadas as Medidas Socioeducativas em Meio Aberto de **Prestação de Serviço à Comunidade – PSC** e **Liberdade Assistida – LA,** unidade responsável pelo atendimento às famílias e indivíduos que tiveram seus direitos violados e que compõe a rede de serviços prestados pela Secretaria Municipal de Assistência Social.

Os adolescentes em conflito com a Lei começam a ser atendidos pelo Programa a partir do encaminhamento da Vara da Infância e Juventude.

Atualmente a Equipe Técnica do Programa é composta por uma Psicóloga, Pedagoga, Assistente Social e um Educador Social.

Em relação à execução das Medidas de PSC são desenvolvidas atividades voltadas à inclusão do adolescente na prestação de trabalho / atividades em Entidades de cunho governamental e Organizações Não Governamentais. Quanto às Medidas de LA, o trabalho é desenvolvido a partir do acompanhamento e orientação da Equipe Técnica aos adolescentes, no que se refere à conduta e comportamento.

Tanto na PSC, quanto na LA, os adolescentes recebem atendimento psicológico e Pedagógico semanal e acompanhamento social por meio de visitas domiciliares, orientações, encaminhamentos, entre outras intervenções. Também são realizadas atividades de acompanhamento aos adolescentes em relação à inserção ao ensino formal, primando pela escolarização e pelas atividades socioeducativas em geral.

A Equipe do Programa utiliza uma metodologia de trabalho em rede e parcerias, visando atender às várias necessidades dos adolescentes e suas respectivas famílias, ou seja, até mesmo aquelas que não podem ser sanadas dentro do espaço institucional.

Quando solicitado pela Vara da Infância e Juventude, também são realizadas avaliações psicossociais junto ao contexto familiar dos adolescentes.

Público Alvo: são adolescentes em conflito com Lei, encaminhados pela Vara da Infância e Juventude da Comarca de Telêmaco Borba para o cumprimento de Medida Socioeducativa de Prestação de Serviço á Comunidade e Liberdade Assistida.

PROGRAMA LIBERDADE CIDADÃ						
MÊS	**DEMANDA ATENDIDA**					
JANEIRO 2018	63 adolescentes					
	LA		**PSC**		**PSC / LA**	
	Masculino	**Feminino**	**Masculino**	**Feminino**	**Masculino**	**Feminino**
	16	02	29	08	07	01
FEVEREIRO/2018	60 adolescentes					
	LA		**PSC**		**PSC/ LA**	
	Masculino	**Feminino**	**Masculino**	**Feminino**	**Masculino**	**Feminino**
	15	01	29	09	05	01

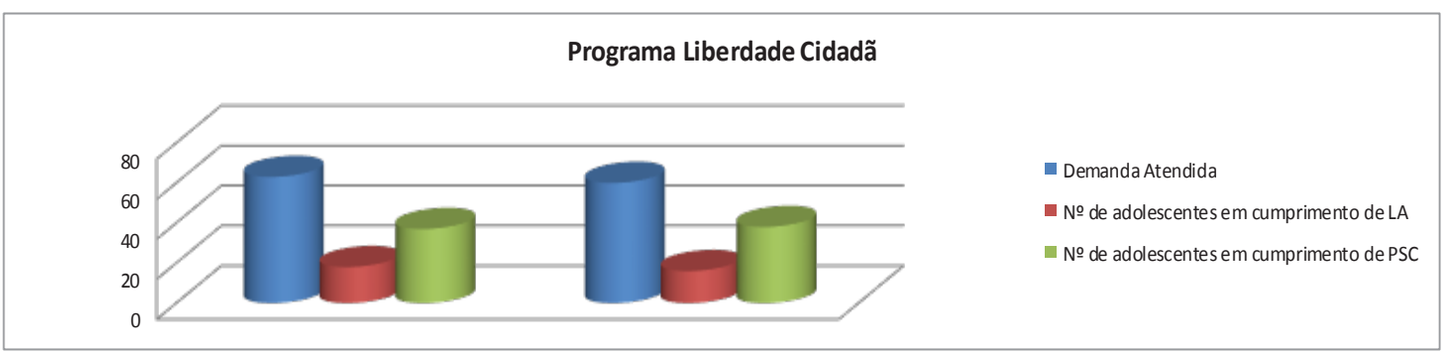

Fonte: Registros do Programa Liberdade Cidadã

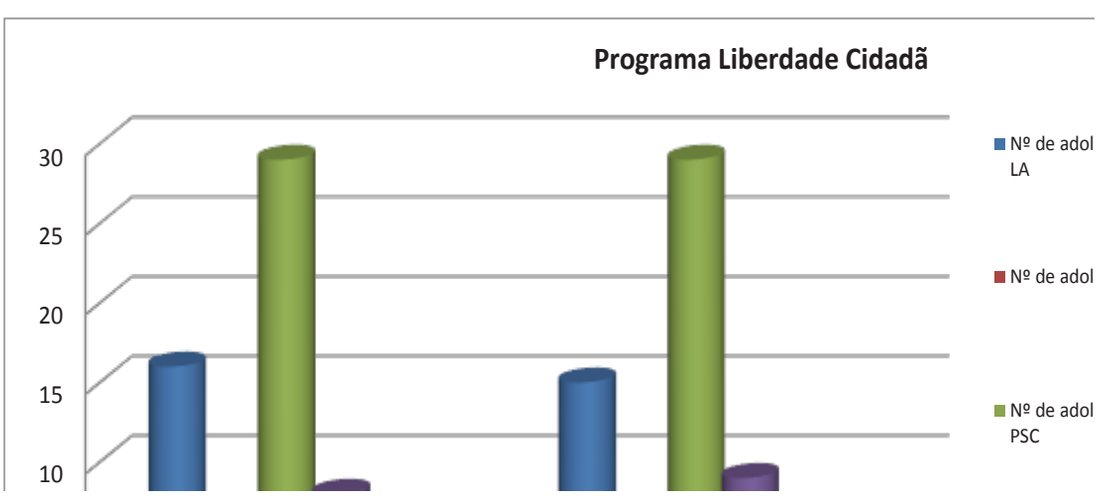

Fonte: Registros do Programa Liberdade Cidadã

2.3. Programa Centro de Referência Especializado de Assistência Social - CREAS:

O Programa tem o papel de organizar a oferta de serviços, em caráter especializado, tendo por objetivo contribuir para a reconstrução de vínculos familiares e comunitários, o fortalecimento de potencialidades e aquisições e a proteção de famílias e indivíduos para o enfrentamento das situações de risco pessoal e social, por violação de direitos.

Ao receber a notificação de situação de trabalho infantil, abuso sexual, negligência e abandono, violência intrafamiliar (física, psicológica ou sexual) a Equipe Técnica do CREAS realiza visita domiciliar a família da criança ou adolescente, a fim de verificar a veracidade dos fatos, constatando violação, a Equipe toma as providências necessárias e cabíveis ao caso.

Cabe aos profissionais informar os casos de trabalho infantil constatados ao Conselho Tutelar, para que o referido Órgão possa realizar a alimentação junto ao Sistema de Informações para Infância e Adolescência – SIPIA, como também, notificá-los ao Cadastro Único do Município de Telêmaco Borba, para que o mesmo possa efetuar o preenchimento do campo 270.

Os profissionais também realizam o encaminhamento de crianças e adolescentes em ações de convivência e fortalecimentos de vínculos, disponibilizadas pelos Serviço de Convivência e fortalecimento de Vínculos (Centro Convivência da Criança- CCC, Centro de Convivência do Adolescente- CCA e Centro de Convivência da Juventude- CJU), Programas Sociais da Divisão de Proteção Social Básica da Secretaria Municipal de Assistência Social.

Considerando a importância de um trabalho direcionado às famílias de crianças e adolescentes em violação de direitos, além do acompanhamento psicossocial, também são realizadas reuniões do Serviço de Proteção Atendimento Especializado as Famílias e Indivíduos - PAEFI com as mesmas, onde são desenvolvidas palestras educativas com temas específicos à questão.

Os atendimentos psicossociais são realizados periodicamente, para acompanhamento dos casos e encaminhamentos necessários para rede de atendimento. A Equipe Técnica também mantém contato direto com os coordenadores dos Programas onde são realizadas as ações de convivência, a fim de realizar um acompanhamento efetivo e intervenções nos casos de baixa frequência nas atividades de convivência.

VIOLAÇÕES DE DIREITOS DE CRIANÇAS E ADOLESCENTES			
MÊS	**DEMANDA ATENDIDA**		
JANEIRO/2018	**Vítima de abuso sexual**	4	
	Negligencia e abandono	1	
	Violência Física, Psicológica ou Sexual	2	
	Trabalho Infantil	0	
FEVEREIRO/2018	**Vítima de abuso sexual**	1	
	Negligencia e abandono	4	
	Violência Física, Psicológica ou Sexual	0	
	Trabalho Infantil	0	

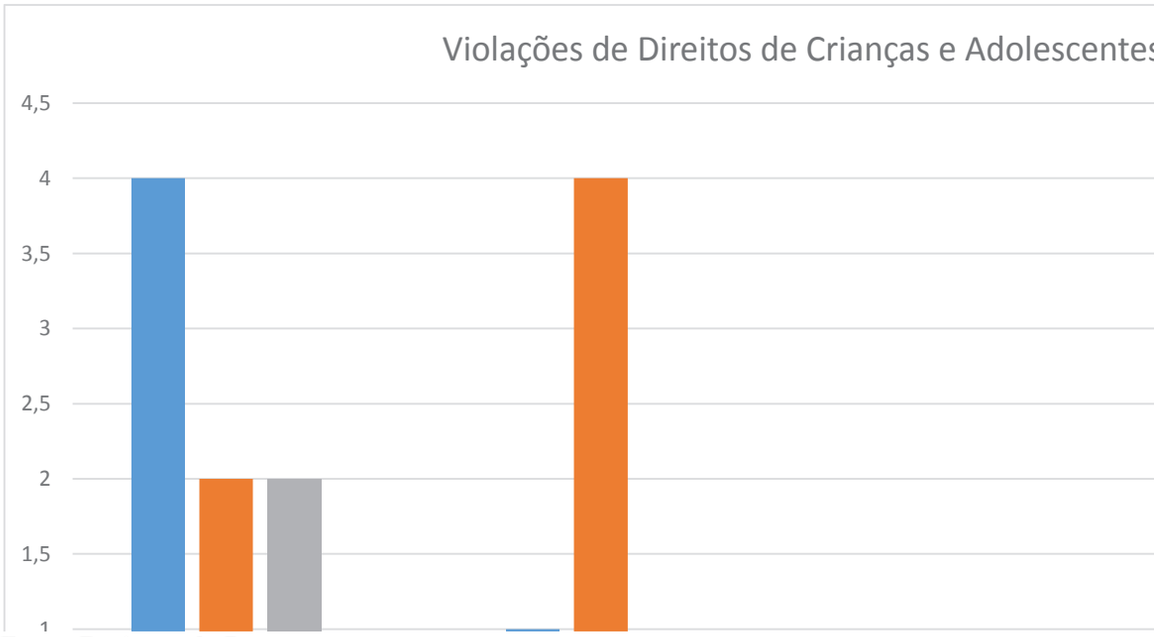

Fonte: Registros do Programa

2.4. Centro de Convivência do Adolescente:

O Serviço de Convivência para Adolescentes está vinculado à Secretaria Municipal de Assistência Social, os adolescentes são encaminhados através de avaliação da equipe técnica dos CRAS e sua georreferência, tem por objetivo oferecer atendimento aos adolescentes em situação de vulnerabilidade socioeconômica através de ações socioeducativas.

O encaminhamento dos adolescentes ao serviço é realizado com base nos seguintes critérios: Baixa renda, defasagem escolar, evasão escolar, trabalho infantil, egresso Medida Socioeducativa, situação de isolamento, vivencia e ou negligência, situação de acolhimento, cumprimento de Medida Socioeducativa em meio aberto, Medida de Proteção do ECA, Situação de rua, situação de abuso e ou exploração sexual e vulnerabilidade quanto pessoas com deficiência.

No período em que estão no Serviço os adolescentes recebem duas refeições diárias, ou seja, café da manhã e almoço, considerando o período matutino e, em se tratando do período vespertino, recebem almoço e lanche da tarde.

A proposta do Serviço está relacionada à prática de ações sistemáticas e planejadas de caráter social e educativo, com o intuito de complementar o trabalho social com as famílias e prevenir a ocorrência de situações de vulnerabilidade e risco social.

Sua organização se pauta em 3 eixos: Convivência Social, Direito de ser e Participação, com temáticas/atividades: Temas pertinentes a faixa etária, Cine Fórum e Projetos: Vôlei, Artes Cênicas, Danças e ritmos, Futsal, Religiosidade, Clube da Luluzinha, Lutas.

Atualmente, a equipe técnica do Programa é composta pelos profissionais de pedagogia e serviço social.

Público Alvo: adolescentes na faixa etária de 12 a 17 anos, 11 meses e 29 dias.

Centro de Convivência do Adolescente - CCA				
MÊS	**CAPACIDADE**	**DEMANDA ATENDIDA**		
JANEIRO/2018	50 adolescentes	23 adolescentes		
			Período da Manhã	**Período da Tarde**
		Masculino	16	9
		Feminino	7	7
FEVEREIRO/2018	50 adolescentes	48 adolescentes		
			Período da Manhã	**Período da Tarde**
		Masculino	16	9
		Feminino	7	7

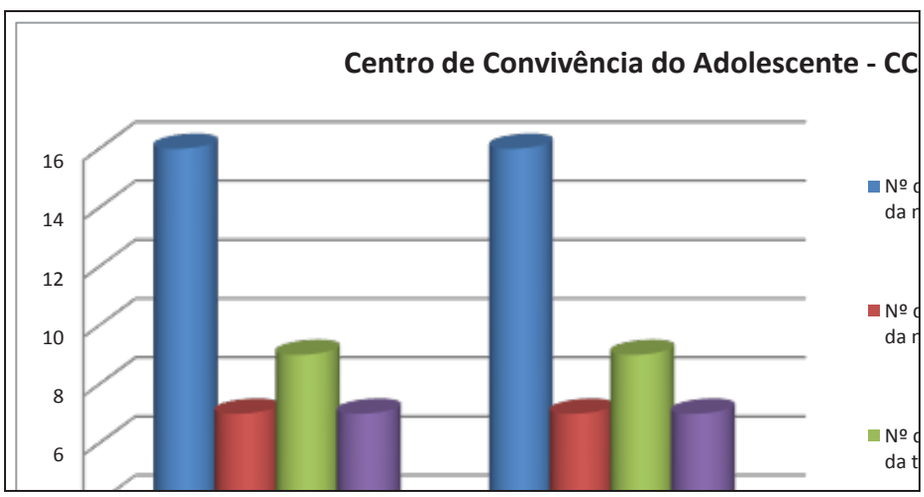

Fonte: Registros do Programa

2.5. Centro de Convivência da Criança:

O Serviço de Convivência tem por objetivo a constituição de espaço de convivência, formação para a participação e cidadania, desenvolvimento do protagonismo e da autonomia das crianças e adolescentes, a partir dos interesses, demandas e potencialidades dessa faixa etária. As atividades desenvolvidas são lúdicas, culturais e esportivas como formas de expressão, interação, aprendizagem, sociabilidade e proteção social.

No período em que estão no Programa as crianças recebem duas refeições diárias, ou seja, café da manhã e almoço, considerando o período matutino e, em se tratando do período vespertino, recebem almoço e lanche da tarde.

Público Alvo: Os beneficiários são constituídos de crianças de família com precário acesso a renda e a serviços públicos e com dificuldade para se manter, em especial filhos de mães trabalhadoras que exerçam atividade geradora de renda fora do lar; crianças cujas famílias são beneficiárias de programas de transferência de renda; crianças encaminhadas pelos serviços de proteção social especial em situação de trabalho infantil e de violação de direitos; crianças sob medida de proteção em Serviços de Acolhimento e crianças encaminhadas pelo Conselho Tutelar e Juizado da Vara da Infância e Juventude.

Centro de Convivência da Criança - CCC				
MÊS	**CAPACIDADE**	**DEMANDA ATENDIDA**		
JANEIRO/2018	150 crianças	94 crianças		
			Período da Manhã	**Período da Tarde**
		Masculino	21	36
		Feminino	14	23
FEVEREIRO/2018	150 crianças	96 crianças		
			Período da Manhã	**Período da Tarde**
		Masculino	21	37
		Feminino	14	24

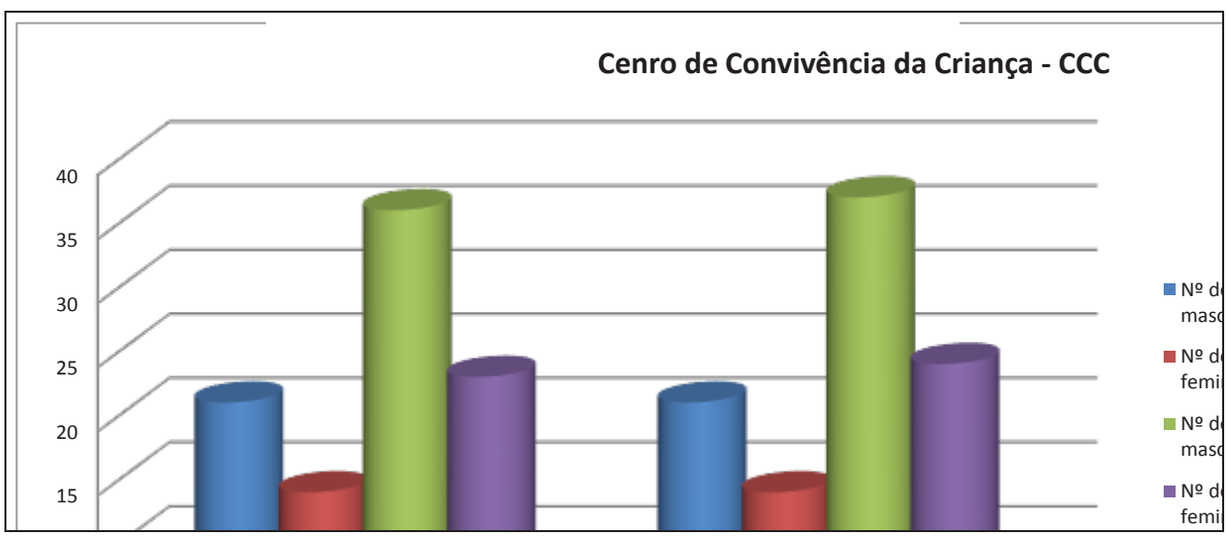

Fonte: Registros do Programa

2.6. Centro de Convivência da Juventude:

O Centro da Juventude Telêmaco Borba foi inaugurado no dia 05 de julho do ano de 2012, cumprindo então, parte dos objetivos estabelecidos pelo Convênio nº 159/2009, uma vez que, o processo que envolve o referido programa é caracterizado pela conclusão da obra, aquisição de materiais/equipamentos e contratação da equipe mínima.

O Projeto Centros da Juventude está sob a Coordenação da Proteção Social Básica da Secretaria de Estado da Família e Desenvolvimento Social – SEDS, do Estado do Paraná, assim como, em âmbito municipal encontra-se sob a responsabilidade da Divisão de Proteção Social Básica, da Secretaria Municipal de Assistência Social.

Ressaltamos que, conforme estabelece à proposta pedagógica e parâmetros para a implantação e funcionamento dos Centros da Juventude, elaborado pela Secretaria de Estado da Família e Desenvolvimento Social – SEDS/PR, o Centro da Juventude Telêmaco Borba, assim como, os demais equipamentos existentes no Estado do Paraná, deverão apresentar-se acessíveis para o acolhimento de todo adolescente/jovem interessado em participar, sem estabelecer condicionalidades, critérios prévios para ingresso, tais como, não estar frequentando a escola, critérios de renda, entre outros, porém, é importante haver compromisso e regras de convivência e de participação nas atividades e no uso das instalações,

Este equipamento tem o objetivo de atender todo o adolescente/jovem interessado em participar, priorizando a oferta dos serviços para adolescentes de 12 (doze) a 18 (dezoito) anos, em situações de vulnerabilidades nos âmbitos social, cultural, econômico, entre outros. Desta forma, o Centro da Juventude Telêmaco Borba prioriza o atendimento de situações e encaminhamentos advindos das Divisões de Proteção Social Básica, Proteção Social Especial, Conselho Tutelar, Ministério Público e demais órgãos de defesa dos direitos da criança e do adolescente.

Tem a capacidade de 615 vagas nas oficinas em geral, porém cada adolescente/jovem, pode optar pela participação em até 04 oficinas.

	CENTRO DA JUVENTUDE		
MÊS	**ADOLESCENTES/JOVENS MATRICULADOS**		
JANEIRO/2018	185		
		Período da Manhã	**Período da Tarde**
	Masculino	40	40
	Feminino	31	68
FEVEREIRO/2018	185		
		Período da Manhã	**Período da Tarde**
	Masculino	40	40
	Feminino	31	68

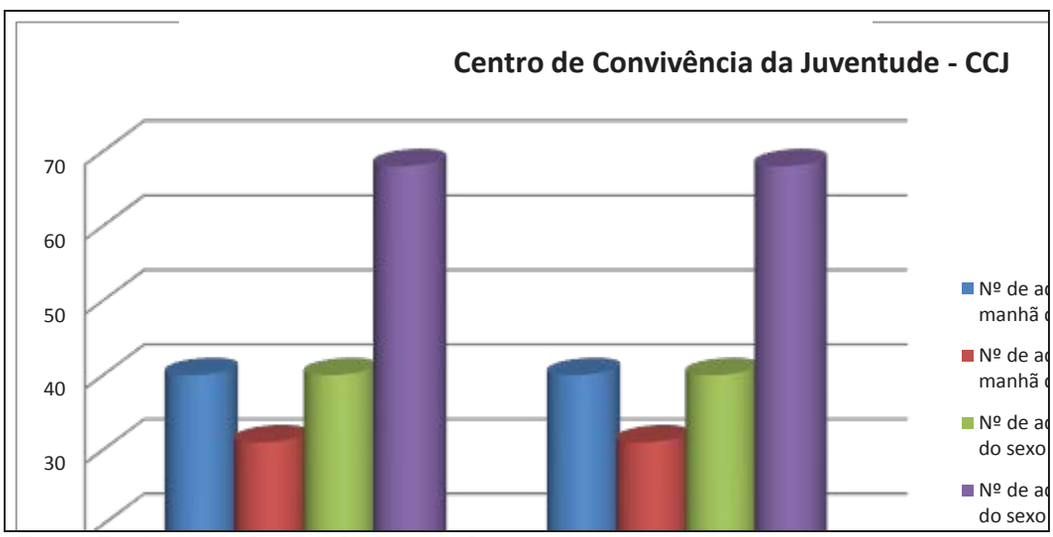

Fonte: Registros do Centro da Juventude

ELABORAÇÃO:
DIVISÃO DE PROTEÇÃO SOCIAL ESPECIAL
DIVISÃO DE PROTEÇÃO SOCIAL BÁSICA

3 - EXECUÇÃO ORÇAMENTÁRIA

MUNICÍPIO DE TELÊMACO BORBA

Prestação de Contas

Gestão dos Direitos da Criança e da Adolescência

Ano: 2018 Período: Janeiro Até Fevereiro

Instrução Normativa TCE/PR n° 36/2009

DETALHAMENTO DA DESPESA	Dotação Atualizada (c) = (a) + (b)	Despesas Empenhadas	Despesas Liquidadas	% (g/c)	Saldo a Liquidar (c-g)
		Até Fevereiro (e)	Até Fevereiro (g)		
PROJETO (I)					
5016 Construção e Ampliação de espaço para acomodação dos Serviços de Acolhimento (Casa Lar e Abrigo)					
3339039000000000000 - Outros serviços de terceiros - pessoa jurídica	200.000,00	0,00	0,00	0,00	200.000,00
4449051000000000000 - Obras e instalações	200.000,00	0,00	0,00	0,00	200.000,00
Total do Projeto	**400.000,00**	**0,00**	**0,00**	**0,00**	**400.000,00**
Total dos Projetos	**400.000,00**	**0,00**	**0,00**	**0,00**	**400.000,00**
ATIVIDADES (II)					
6040 Manutenção do Conselho Municipal dos Direitos da Criança e do Adolescente					
3339014000000000000 - Diárias - pessoal civil	2.000,00	0,00	0,00	0,00	2.000,00
3339030000000000000 - Material de consumo	2.000,00	0,00	0,00	0,00	2.000,00
3339036000000000000 - Outros serviços de terceiros - pessoa física	1.000,00	0,00	0,00	0,00	1.000,00
3339039000000000000 - Outros serviços de terceiros - pessoa jurídica	5.000,00	0,00	0,00	0,00	5.000,00
4449052000000000000 - Equipamentos e material permanente	3.000,00	0,00	0,00	0,00	3.000,00
Total da Atividade	**13.000,00**	**0,00**	**0,00**	**0,00**	**13.000,00**
6055 Manutenção das Atividades do Centro de Convivência da Criança - CCC					
3339030000000000000 - Material de consumo	71.000,00	16.800,38	8.924,87	12,57	62.075,13
3339039000000000000 - Outros serviços de terceiros - pessoa jurídica	40.000,00	1.981,72	1.981,72	4,95	38.018,28
4449052000000000000 - Equipamentos e material permanente	30.000,00	2.204,50	0,00	0,00	30.000,00
Total da Atividade	**141.000,00**	**20.986,60**	**10.906,59**	**7,74**	**130.093,41**
6056 Manutenção das Atividades do Centro de Convivência do Adolescente - CCA					
3339030000000000000 - Material de consumo	170.000,00	15.645,66	6.602,50	3,88	163.397,50
3339039000000000000 - Outros serviços de terceiros - pessoa jurídica	60.000,00	24.918,76	1.862,03	3,10	58.137,97
4449052000000000000 - Equipamentos e material permanente	40.000,00	2.204,50	0,00	0,00	40.000,00
Total da Atividade	**270.000,00**	**42.768,92**	**8.464,53**	**3,14**	**261.535,47**
6057 Manutenção das Atividades do CCJ					
3319011000000000000 - Vencimentos e vantagens fixas - pessoal civil	315.000,00	34.519,98	34.519,98	10,96	280.480,02
3319013000000000000 - Obrigações patronais	10.000,00	0,00	0,00	0,00	10.000,00
3319016000000000000 - Outras despesas variáveis - pessoal civil	16.000,00	319,19	319,19	1,99	15.680,81
3319094000000000000 - Indenizações e restituições trabalhistas	14.000,00	0,00	0,00	0,00	14.000,00
3319113000000000000 - Obrigações patronais	60.000,00	6.593,97	6.593,97	10,99	53.406,03
3339030000000000000 - Material de consumo	300.000,00	13.674,77	6.843,65	2,28	293.156,35

3339036000000000000 - Outros serviços de terceiros - pessoa física	5.000,00	0,00	0,00	0,00	5.000,00
3339039000000000000 - Outros serviços de terceiros - pessoa jurídica	300.000,00	26.307,69	3.368,68	1,12	296.631,32
3339197000000000000 - Aporte para cobertura do déficit atuarial do RPPS	60.000,00	3.775,92	3.775,92	6,29	56.224,08
4449052000000000000 - Equipamentos e material permanente	186.000,00	0,00	0,00	0,00	186.000,00
Total da Atividade	**1.266.000,00**	**85.191,52**	**55.421,39**	**4,38**	**1.210.578,61**
6058 Doações IRRF FMDCA					
3335041000000000000 - Contribuições	107.000,00	0,00	0,00	0,00	107.000,00
Total da Atividade	**107.000,00**	**0,00**	**0,00**	**0,00**	**107.000,00**
6063 Manutenção do Conselho Tutelar					
3319011000000000000 - Vencimentos e vantagens fixas - pessoal civil	210.000,00	28.973,67	28.973,67	13,80	181.026,33
3319013000000000000 - Obrigações patronais	45.000,00	6.084,47	6.084,47	13,52	38.915,53
3339014000000000000 - Diárias - pessoal civil	25.000,00	1.730,00	1.450,00	5,80	23.550,00
3339030000000000000 - Material de consumo	15.000,00	12.079,38	7.705,39	51,37	7.294,61
3339039000000000000 - Outros serviços de terceiros - pessoa jurídica	3.000,00	1.080,45	1.080,45	36,02	1.919,55
4449052000000000000 - Equipamentos e material permanente	10.000,00	3.937,00	3.937,00	39,37	6.063,00
Total da Atividade	**308.000,00**	**53.884,97**	**49.230,98**	**15,98**	**258.769,02**
6064 Manutenção das ações de convivência e fortalecimento de vínculos (CCC, CCA e CCJ)					
3339030000000000000 - Material de consumo	28.000,00	0,00	0,00	0,00	28.000,00
3339039000000000000 - Outros serviços de terceiros - pessoa jurídica	100.000,00	0,00	0,00	0,00	100.000,00
4449052000000000000 - Equipamentos e material permanente	28.000,00	0,00	0,00	0,00	28.000,00
Total da Atividade	**156.000,00**	**0,00**	**0,00**	**0,00**	**156.000,00**
6065 Manutenção do serviço de Proteção Social a Adolescentes em cumprimento de Medidas Socioeducativas de LA e PSC (CREAS)					
3339030000000000000 - Material de consumo	10.000,00	0,00	0,00	0,00	10.000,00
3339030000000000000 - Material de consumo	253,81	0,00	0,00	0,00	253,81
3339039000000000000 - Outros serviços de terceiros - pessoa jurídica	16.000,00	0,00	0,00	0,00	16.000,00
Total da Atividade	**26.253,81**	**0,00**	**0,00**	**0,00**	**26.253,81**
6066 Manutenção das atividades e Funcionamento dos Serviços de Acolhimento - Casa Lar e Abrigo					
3339030000000000000 - Material de consumo	107.000,00	2.718,70	0,00	0,00	107.000,00
3339030000000000000 - Material de consumo	49.000,00	0,00	0,00	0,00	49.000,00
3339030000000000000 - Material de consumo	61.671,54	5.813,69	2.077,92	3,37	59.593,62
3339036000000000000 - Outros serviços de terceiros - pessoa física	1.000,00	0,00	0,00	0,00	1.000,00
3339039000000000000 - Outros serviços de terceiros - pessoa jurídica	130.000,00	26.296,90	416,89	0,32	129.583,11
3339039000000000000 - Outros serviços de terceiros - pessoa jurídica	11.694,05	0,00	0,00	0,00	11.694,05
3339039000000000000 - Outros serviços de terceiros - pessoa jurídica	175.000,00	55.000,00	9.555,00	5,46	165.445,00
4449052000000000000 - Equipamentos e material permanente	35.000,00	0,00	0,00	0,00	35.000,00
4449052000000000000 - Equipamentos e material permanente	33.619,36	0,00	0,00	0,00	33.619,36
Total da Atividade	**603.984,95**	**89.829,29**	**12.049,81**	**2,00**	**591.935,14**
Total das Atividades	**2.891.238,76**	**292.661,30**	**136.073,30**	**4,71**	**2.755.165,46**
TOTAL (III) = (I) + (II)	**3.291.238,76**	**292.661,30**	**136.073,30**	**4,13**	**3.155.165,46**

ELABORAÇÃO: SECRETARIA MUNICIPAL DE FINANÇAS

MUNICÍPIO DE TELÊMACO BORBA

ESTADO DO PARANÁ

Poder Executivo

PORTARIA Nº 01/2018-SMAS

A SECRETÁRIA MUNICIPAL DE ASSISTÊNCIA SOCIAL DA PREFEITURA DE TELÊMACO BORBA, ESTADO DO PARANÁ, no uso das atribuições previstas no art. 7º, parágrafo único do Decreto Regulamentar nº 23.895, de 17 de fevereiro de 2017 e considerando a justificativa realizada pela chefia imediata, conforme Anexos I e II,

RESOLVE:

Art. 1º Autorizar os servidores listados no Anexo I, a realizar serviço extraordinário, que será remunerado em conformidade com as marcações no Sistema Eletrônico de Registro de Ponto – SREP, salvo compensação de horários, observando-se o limite expresso no art. 70, §1º, da Lei nº 1883, de 05 de abril de 2012.

Art. 2º Esta portaria entre em vigência na data de sua publicação.

Telêmaco Borba, 26 de março de 2018.

Rita Mara de Paula Araújo
Secretária Municipal de Assistência Social

MUNICÍPIO DE TELÊMACO BORBA

ESTADO DO PARANÁ

Poder Executivo

PORTARIA Nº 01/2018-SMAS

ANEXO I

MATRÍCULA	NOME	SETOR	CARGO
10087	Kelly Cristina Horst	CCI	Educador Físico
9859	Eliane de Jesus Oliveira Camargo	CCC	Auxiliar Social
10388	Maria da Conceição Ribas dos Santos	CCC	Educador Social
7547	Sirlane Fátima de Andrade	CCJ	Auxiliar Social
10501	Alessandro Barbosa	Órgão Gestor/SMAS	Motorista
8911	Ronaldo Adriano dos Santos	Órgão Gestor/SMAS	Motorista
7718	Divaldo Paulo da Silva	Órgão Gestor/SMAS	Motorista
10196	Márcia Antunes	Órgão Gestor/SMAS	Motorista
9168	André Luiz Correa	Órgão Gestor/SMAS	Motorista
9858	Fernanda Aparecida Corrêa	CCC	Serviços Gerais
8977	Raquel Schneider da Silva	CCC	Cozinheira
9633	Valdir Francisco Tobias	Albergue	Serviços Gerais
10036	Márcia Regina Serafim Betim	CCA	Cozinheira
8316	Antônio Rodrigues	Órgão Gestor/SMAS	Motorista
9732	Patrícia Aparecida Pontes	Central de Alimentos	Padeira
7569	Maria Aparecida Dias de Siqueira	Central de Alimentos	Serviços Gerais
8266	Terezinha Iascheviki dos Santos	Central de Alimentos	Serviços Gerais
8301	Gerson Guimarães Koller	Almoxarifado	Auxiliar Administrativo
10269	Maikon Rodrigues	Órgão Gestor/SMAS	Motorista
10620	Aline Neiva Bahena Soares	CREAS Samuel Klabin	Assistente Social
8963	Marilda Rodrigues Camargo	CREAS Samuel Klabin	Serviços Gerais
9459	Lindamir de Paula Santos	Acolhimento	Assistente Social
8502	Maria Lúcia Siqueira Serafim	Abrigo Vida Nova	Auxiliar Social
8284	Nilcéia Silva de Oliveira Luz	Abrigo Vida Nova	Serviços Gerais
8275	Sônia de Franca	Abrigo Vida Nova	Serviços Gerais
9637	Yara Aparecida Ferreira Vilas Boas	Abrigo Vida Nova	Auxiliar Social
8738	Eugênio Alves	Órgão Gestor/SMAS	Motorista
8550	Ivone de Fátima Santos	Central de Alimentos	Serviços Gerais
8549	Ameiri Terezinha Souza da Silva Palhano	Conselho Tutelar	Motorista
7197	Agostinho Sarna	CCI	Serviços Gerais
9843	Cláudio Roberto Rossi	CCJ	Educador Físico
7545	Ronaldo Adriano Camargo	CCJ	Auxiliar Social

MUNICÍPIO DE TELÊMACO BORBA

ESTADO DO PARANÁ

Poder Executivo

PORTARIA Nº 01/2018-SMAS

ANEXO II – JUSTIFICATIVA

A Secretária Municipal de Assistência Social, que este subscreve, apresenta, através deste ato, justificativa para:

( ) **Autorização de Falta do Interessado**

( ) **Autorização de Atraso do Interessado**

( ) **Requisição de Serviço Extraordinário**

(X) Requisição de Serviço Extraordinário Superior ao Art. 70, § 1º da Lei 1883

Que faz com base nos seguintes motivos:

Divisão de Proteção Social Básica – DPSB

As horas extras realizadas nos Serviços de Convivências (CCA, CCC, CCI e CCJ) se justificam em razão do quadro reduzido de funcionários e aumento de demanda atendida.

Divisão de Proteção Social Especial – DPSE

As horas extras realizadas nos Serviços de Acolhimento, CREAS Samuel Klabin e Albergue, se referem a programas de alta complexidade e que requerem atendimento ininterrupto para casos de medidas de proteção do Poder Judiciário e Ministério Público, bem como, atendimento a moradores de rua e itinerantes, realização de plantões e se justificam em razão do quadro reduzido de funcionários.

Órgão Gestor – SMAS

As horas extras realizadas pelos motoristas lotados no Órgão Gestor da SMAS atendem a todos os serviços e programas da DPSB, DPSE e Conselho Tutelar, com escalas programadas e que incluem rotas diárias e plantões 24 horas.

Quanto a Central de Alimentos e o Almoxarifado, as horas se justificam em razão do quadro reduzido de funcionários e aumento de demanda atendida.

Telêmaco Borba, 26 de março de 2018.

Rita Mara de Paula Araújo
Secretária Municipal de Assistência Social

PREFEITURA DE TELÊMACO BORBA

ESTADO DO PARANÁ

Secretaria Municipal de Obras e Serviços Públicos

PORTARIA Nº 034, 27 DE MARÇO DE 2018.

O SECRETÁRIO MUNICIPAL DE OBRAS E SERVIÇOS PUBLICOS, ESTADO DO PARANÁ, no uso das atribuições legais previstas no art. 115 da Lei nº 1881, de 05 de abril de 2012 e no art. 7º, parágrafo único do Decreto Regulamentar nº 23.895 de 17 de fevereiro de 2017.

Considerando, o dever da administração de realizar a autotutela dos próprios atos quando constatar irregularidades;

Considerando, o art. 164, IV da Lei nº 1881, de 05 de abril de 2012;

Considerando, a justificativa realizada pela chefia imediata conforme Anexo I do Decreto Regulamentar nº 23.895, de 17 de fevereiro de 2017;

Considerando, que a organização dos anexos adotou como critério a ordem de matrícula dos servidores, sendo essa a identidade para fins de publicidade.

RESOLVE:

Art. 1º RETIFICAR o Anexo I, da Portaria nº 33 que autoriza os servidores qualificados a realizar serviço extraordinário, conforme Anexo I deste ato.

Art. 2º O serviço extraordinário será remunerado em conformidade com as marcações no Sistema Eletrônico de Registro de Ponto – SREP, salvo compensação de horários, observando-se o limite expresso no art. 70, §1º, da Lei nº 1883, de 05 de abril de 2012.

Art. 3º Esta Portaria altera as disposições em contrário na Portaria nº 33 e seus efeitos retroagem a data de publicação do ato retificado.

PAÇO DAS ARAUCÁRIAS, TELÊMACO BORBA, ESTÁDO DO PARANÁ, em 29 de março de 2018

João Henrique Kroll
Secretario Municipal de Obras e Serviços Públicos

PREFEITURA DE TELÊMACO BORBA

ESTADO DO PARANÁ

Secretaria Municipal de Obras e Serviços Públicos

PORTARIA Nº 034, 27 de Março de 2018

ANEXO I

Matricula	Servidor	Dias	Horário
10044	Everson Harold Carneiro	24/03	07:00 as 17:30
10241	Isabel Cristina do Espírito Santo	24/03	07:00 as 17:30
7425	José Aparecido de Medeiros	24/03	07:00 as 17:30
7509	Mario Alves	24/03	07:00 as 17:30
7512	Sideney dos Santos	24/03	07:00 as 17:30
10490	Cristian Stephan Correia	25/03	08:00 as 17:30
8641	João Clair Rodrigues	24/03	08:00 as 17:30
7819	Orlando Geraldo Pinto	24,25/03	08:00 as 17:30
7423	Valdenir dos Santos	24/03	08:00 as 17:30
9908	Mirete Preste de Miranda	24/03	06:00 as 18:00
8722	Divonzir Antonio Marcondes	24,25/03	08:00 as 17:30
7475	Dario Rodrigues	24,25/03	08:00 as 17:30
9558	Darci da Silva	24,25/03	07:00 as 17:30
8528	Valdeci Lopes	27,28,29/03	23:00 as 04:00
8540	Paulo Roberto Oliveira	27,28,29/03	23:00 as 04:00
7196	Jose Carlos Medeiros	24/03	08:00 as 17:30
10491	Rayane Bruna dos Santos	24/03	08:00 as 17:30
8026	Osvaldo Rodrigues	24/03	08:00 as 17:30
8160	Vera Lucia Oliveira	24/03	08:00 as 17:30
10250	Juliana Gouveia Fernandes	24/03	08:00 as 17:30
7644	Rivadal Pinto Biscaia	24/03	08:00 as 17:30
7833	Jales Noga de Queiroz	24/03	08:00 as 17:30
10695	Robson dos Santos	24/03	06:00 as 18:00
7841	Ademar da Silva	24/03	06:00 as 18:00
10625	Vanderlei Soares	24/03	06:00 as 18:00
2720	Hildo Pereira	24/03	06:00 as 18:00

PREFEITURA DE TELÊMACO BORBA

ESTADO DO PARANÁ

Secretaria Municipal de Obras e Serviços Públicos

ANEXO II
JUSTIFICATIVA DECRETO

CHEFIA: LUIZ SANTOS CAMARGO
MATRÍCULA DA CHEFIA: 21888
SERVIDOR INTERESSADO: ANEXO I DA PORTARIA Nº 034
MATRÍCULA DO INTERESSADO: ANEXO I DA PORTARIA Nº 034
SETOR: DIVISÃO DE PAVIMENTAÇÃO E MAQUINAS

A Chefia em epígrafe apresenta através deste ato justificativa para:

□AUTORIZAÇÃO DE FALTA DO INTERESSADO

□ AUTORIZAÇÃO DE ATRASO DO INTERESSADO

□REQUISIÇÃO DE SERVIÇO EXTRAORDINÁRIO

x REQUISIÇÃO DE SERVIÇO EXTRAORDINÁRIO SUPERIOR AO ART. 70, 1 DA LEI 1883

O que faz com base nos seguintes motivos:

Os servidores irão trabalhar com plantão da oficina mecânica e no aterro sanitário no final de semana, e com pintura de vias nas madrugadas, durante a semana.

DATA: 23/03/2018

Luiz Santos Camargo
Chefe da Divisão de Pavimentação e Maquinas

João Henrique Kroll
Secretario Municipal de Obras e Serviços Público

PREFEITURA DE TELÊMACO BORBA

ESTADO DO PARANÁ

Secretaria Municipal de Obras e Serviços Públicos

ANEXO III
JUSTIFICATIVA DECRETO

CHEFIA: DEUSDED ALVES DE OLIVEIRA PIMENTA
MATRÍCULA DA CHEFIA: 21883
SERVIDOR INTERESSADO: ANEXO I DA PORTARIA Nº 034
MATRÍCULA DO INTERESSADO: ANEXO I DA PORTARIA Nº 034
SETOR: DIVISÃO DE SERVIÇOS PÚBLICOS

A Chefia em epígrafe apresenta através deste ato justificativa para:

□AUTORIZAÇÃO DE FALTA DO INTERESSADO

□ AUTORIZAÇÃO DE ATRASO DO INTERESSADO

□REQUISIÇÃO DE SERVIÇO EXTRAORDINÁRIO

x **REQUISIÇÃO DE SERVIÇO EXTRAORDINÁRIO SUPERIOR AO ART. 70, 1 DA LEI 1883**

O que faz com base nos seguintes motivos:

Os servidores da escala em anexo, irão trabalhar com entrega de refeições, transporte de cooperadores , com plantão nos cemitérios municipais e com limpeza da praça da Casa da Cultura e coleta de galhos.

DATA: 23/03/2018.

Deusded Alves de Oliveira Pimenta
Chefe de Divisão de Serviços Públicos

João Henrique Kroll
Secretario Municipal de Obras e Serviços Público

PREFEITURA DE TELÊMACO BORBA

ESTADO DO PARANÁ

Secretaria Municipal de Obras e Serviços Públicos

ANEXO IV
JUSTIFICATIVA DECRETO

CHEFIA: PAULO CESAR DE OLIVEIRA
MATRÍCULA DA CHEFIA: 7060
SERVIDOR INTERESSADO: ANEXO I DA PORTARIA Nº 034
MATRÍCULA DO INTERESSADO: ANEXO I DA PORTARIA Nº 034
SETOR: DIVISÃO DE OBRAS

A Chefia em epígrafe apresenta através deste ato justificativa para:

□AUTORIZAÇÃO DE FALTA DO INTERESSADO

□ AUTORIZAÇÃO DE ATRASO DO INTERESSADO

□REQUISIÇÃO DE SERVIÇO EXTRAORDINÁRIO

x **REQUISIÇÃO DE SERVIÇO EXTRAORDINÁRIO SUPERIOR AO ART. 70, 1 DA LEI 1883**

O que faz com base nos seguintes motivos:

Os servidores irão trabalhar com a colocação dos enfeites natalinos na praça da casa da cultura.

DATA: 23/03/2018.

Paulo Cesar de Oliveira
Chefe de Divisão Obras

Joao Henrique Kroll
Secretario Municipal de Obras e Serviços Públicos

BALANÇO PATRIMONIAL
Balanço Anual
Fundo Previdenciário do Município de Telêmaco Borba

Exercício 2017

Página: 1

ATIVO

ESPECIFICAÇÃO	Nota	Exercício Atual	Exercício Anterior
ATIVO CIRCULANTE		142.051.885,98	112.602.861,09
CAIXA E EQUIVALENTES DE CAIXA		0,00	0,00
CAIXA E EQUIVALENTES DE CAIXA EM MOEDA NACIONAL		0,00	0,00
CAIXA E EQUIVALENTES DE CAIXA EM MOEDA NACIONAL - CONSOLIDAÇÃO		0,00	0,00
CONTA ÚNICA RPPS		0,00	0,00
BANCOS CONTA MOVIMENTO - RPPS		0,00	0,00
BANCOS CONTA MOVIMENTO - TAXA DE ADMINISTRAÇÃO		0,00	0,00
INVESTIMENTOS E APLICAÇÕES TEMPORÁRIAS A CURTO PRAZO		142.051.885,98	112.602.861,09
TÍTULOS E VALORES MOBILIÁRIOS		142.051.885,98	112.602.861,09
TÍTULOS E VALORES MOBILIÁRIOS-CONSOLIDAÇÃO		142.051.885,98	112.602.861,09
APLICAÇÕES EM SEGMENTO DE RENDA FIXA - RPPS		142.051.885,98	112.602.861,09
FUNDOS DE INVESTIMENTOS EM TÍTULOS DO TESOURO		142.051.885,98	112.602.861,09
ATIVO NÃO-CIRCULANTE		218.122,67	218.122,67
IMOBILIZADO		218.122,67	218.122,67
BENS MÓVEIS		88.122,67	88.122,67
BENS MÓVEIS-CONSOLIDAÇÃO		88.122,67	88.122,67
MÁQUINAS, APARELHOS, EQUIPAMENTOS E FERRAMENTAS		25.219,62	25.219,62
EQUIPAMENTO DE PROTEÇÃO, SEGURANÇA E SOCORRO		45,00	45,00
MÁQUINAS E EQUIPAMENTOS GRÁFICOS		8.590,00	8.590,00
EQUIPAMENTOS E MATERIAIS PERMANENTES VINCULADOS A CONVÊNIO		10.175,62	10.175,62
OUTRAS MÁQUINAS, APARELHOS, EQUIPAMENTOS E FERRAMENTAS		6.409,00	6.409,00
BENS DE INFORMÁTICA		43.146,23	43.146,23
EQUIPAMENTOS DE PROCESSAMENTO DE DADOS		43.146,23	43.146,23
MÓVEIS E UTENSÍLIOS		19.283,83	19.283,83
APARELHOS E UTENSÍLIOS DOMÉSTICOS		1.726,97	1.726,97
MÁQUINAS, INSTALAÇÕES E UTENSÍLIOS DE ESCRITÓRIO		15.017,61	15.017,61
MOBILIÁRIO EM GERAL		2.539,25	2.539,25
MATERIAIS CULTURAIS, EDUCACIONAIS E DE COMUNICAÇÃO		472,99	472,99
COLEÇÕES E MATERIAIS BIBLIOGRÁFICOS		472,99	472,99
BENS IMÓVEIS		130.000,00	130.000,00
BENS IMÓVEIS-CONSOLIDAÇÃO		130.000,00	130.000,00
BENS DOMINICAIS		130.000,00	130.000,00
EDIFÍCIOS		130.000,00	130.000,00
TOTAL		**142.270.008,65**	**112.820.983,76**

PASSIVO

ESPECIFICAÇÃO	Nota	Exercício Atual	Exercício Anterior
PASSIVO CIRCULANTE		0,00	0,00

BALANÇO PATRIMONIAL
Balanço Anual
Fundo Previdenciário do Município de Telêmaco Borba

Exercício 2017

Página: 2

PASSIVO			
ESPECIFICAÇÃO	**Nota**	**Exercício Atual**	**Exercício Anterior**
OBRIGAÇÕES TRABALHISTAS, PREVIDENCIÁRIAS E ASSISTENCIAIS A PAGAR A CURTO PRAZO		0,00	0,00
PESSOAL A PAGAR		0,00	0,00
PESSOAL A PAGAR - CONSOLIDAÇÃO		0,00	0,00
PESSOAL A PAGAR		0,00	0,00
SALÁRIOS, REMUNERAÇÕES E BENEFÍCIOS DO EXERCÍCIO		0,00	0,00
DÉCIMO TERCEIRO SALÁRIO		0,00	0,00
FÉRIAS		0,00	0,00
BENEFÍCIOS PREVIDENCIÁRIOS A PAGAR		0,00	0,00
BENEFÍCIOS PREVIDENCIÁRIOS A PAGAR-CONSOLIDAÇÃO		0,00	0,00
BENEFÍCIOS PREVIDENCIÁRIOS		0,00	0,00
BENEFÍCIOS ASSISTENCIAIS A PAGAR		0,00	0,00
BENEFÍCIOS ASSISTENCIAIS A PAGAR -CONSOLIDAÇÃO		0,00	0,00
BENEFÍCIOS ASSISTENCIAIS A PAGAR DO EXERCÍCIO		0,00	0,00
ENCARGOS SOCIAIS A PAGAR		0,00	0,00
ENCARGOS SOCIAIS A PAGAR-INTER OFSS - UNIÃO		0,00	0,00
INSS A PAGAR - PATRONAL		0,00	0,00
INSS - CONTRIBUIÇÃO SOBRE SALÁRIOS E REMUNERAÇÕES		0,00	0,00
FORNECEDORES E CONTAS A PAGAR A CURTO PRAZO		0,00	0,00
FORNECEDORES E CONTAS A PAGAR NACIONAIS A CURTO PRAZO		0,00	0,00
FORNECEDORES E CONTAS A PAGAR NACIONAIS A CURTO PRAZO - CONSOLIDAÇÃO		0,00	0,00
FORNECEDORES NACIONAIS		0,00	0,00
DEMAIS OBRIGAÇÕES A CURTO PRAZO		0,00	0,00
VALORES RESTITUÍVEIS		0,00	0,00
VALORES RESTITUÍVEIS - CONSOLIDAÇÃO		0,00	0,00
CONSIGNAÇÕES		0,00	0,00
RPPS - RETENÇÕES SOBRE VENCIMENTOS E VANTAGENS		0,00	0,00
INSS		0,00	0,00
IMPOSTO SOBRE A RENDA RETIDO NA FONTE - IRRF DEVIDO AO TESOURO		0,00	0,00
ISS		0,00	0,00
PENSÃO ALIMENTICIA		0,00	0,00
RETENÇÕES - SINDICATOS		0,00	0,00
RETENÇÕES - ASSOCIAÇÕES		0,00	0,00
RETENÇÕES - EMPRÉSTIMOS E FINANCIAMENTOS		0,00	0,00
PASSIVO NÃO-CIRCULANTE		112.602.861,09	82.729.704,80
PROVISÕES A LONGO PRAZO		112.602.861,09	82.729.704,80
PROVISÕES MATEMÁTICAS PREVIDENCIÁRIAS A LONGO PRAZO		112.602.861,09	82.729.704,80
PROVISÕES MATEMÁTICAS PREVIDENCIÁRIAS A LONGO PRAZO - CONSOLIDAÇÃO		112.602.861,09	82.729.704,80
PLANO PREVIDÊNCIÁRIO - PROVISÕES DE BENEFÍCIOS CONCEDIDOS		150.073.147,73	114.810.579,78
APOSENTADORIAS/PENSÕES/OUTROS BENEFÍCIOS CONCEDIDOS DO PLANO PREVIDÊNCIÁRIO DO		159.303.045,41	119.010.716,36
(-) CONTRIBUIÇÕES DO INATIVO PARA O PLANO PREVIDÊNCIÁRIO DO RPPS		0,00	(223.035,14)
(-) CONTRIBUIÇÕES DO PENSIONISTA PARA O PLANO PREVIDÊNCIÁRIO DO RPPS		(2.008,02)	(107.746,11)
(-) COMPENSAÇÃO PREVIDENCIÁRIA DO PLANO PREVIDÊNCIÁRIO DO RPPS		(9.227.889,66)	(3.869.355,33)
PLANO PREVIDENCIÁRIO - PROVISÕES DE BENEFÍCIOS A CONCEDER		67.659.704,65	97.854.472,10
APOSENTADORIAS/PENSÕES/OUTROS BENEFÍCIOS A CONCEDER DO PLANO PREVIDÊNCIÁRIO DO		338.298.523,23	240.358.740,95
(-) CONTRIBUIÇÕES DO ENTE PARA O PLANO PREVIDÊNCIÁRIO DO RPPS		(152.398.770,90)	(72.788.953,38)
(-) CONTRIBUIÇÕES DO ATIVO PARA O PLANO PREVIDÊNCIÁRIO DO RPPS		(84.410.195,36)	(47.359.806,37)
(-) COMPENSAÇÃO PREVIDENCIÁRIA DO PLANO PREVIDÊNCIÁRIO DO RPPS		(33.829.852,32)	(22.355.509,10)
PLANO PREVIDÊNCIÁRIO - PLANO DE AMORTIZAÇÃO		(105.129.991,29)	(129.935.347,08)
(-) OUTROS CRÉDITOS DO PLANO DE AMORTIZAÇÃO		(105.129.991,29)	(129.935.347,08)
TOTAL DO PASSIVO		**112.602.861,09**	**82.729.704,80**

PATRIMÔNIO LÍQUIDO		
ESPECIFICAÇÃO	**Exercício Atual**	**Exercício Anterior**
RESULTADOS ACUMULADOS	29.667.147,56	30.091.278,96
RESULTADO DO EXERCÍCIO	(424.131,40)	149.596.877,39
RESULTADOS DE EXERCÍCIOS ANTERIORES	30.091.278,96	(119.505.598,43)
TOTAL DO PATRIMÔNIO LÍQUIDO	**29.667.147,56**	**30.091.278,96**
TOTAL	142.270.008,65	112.820.983,76

BALANÇO PATRIMONIAL
Balanço Anual
Fundo Previdenciário do Município de Telêmaco Borba

Exercício 2017

Página: 3

ATIVO FINANCEIRO	142.051.885,98	112.602.861,09	PASSIVO FINANCEIRO*	0,00	0,00
ATIVO PERMANENTE	218.122,67	218.122,67	PASSIVO PERMANENTE	112.602.861,09	82.729.704,80
SALDO PATRIMONIAL				29.667.147,58	30.091.278,96

*Passivo Financeiro: Inclui Restos a Pagar Não Processados

Saldo dos Atos Potenciais Ativos		
ESPECIFICAÇÃO	Exercício Atual	Exercício Anterior
GARANTIAS E CONTRAGARANTIAS RECEBIDAS A EXECUTAR	0,00	0,00
DIREITOS CONVENIADOS E OUTROS INSTRUMENTOS CONGÊNERES A RECEBER	0,00	0,00
DIREITOS CONTRATUAIS A EXECUTAR	0,00	0,00
OUTROS ATOS POTENCIAIS ATIVOS A EXECUTAR	0,00	0,00
TOTAL	0,00	0,00

Saldo dos Atos Potenciais Passivos		
ESPECIFICAÇÃO	Exercício Atual	Exercício Anterior
GARANTIAS E CONTRAGARANTIAS CONCEDIDAS A EXECUTAR	0,00	0,00
OBRIGAÇÕES CONVENIADOS E OUTROS INSTRUMENTOS CONGÊNERES A LIBERAR	0,00	0,00
OBRIGAÇÕES CONTRATUAIS A EXECUTAR	0,00	0,00
OUTROS ATOS POTENCIAIS PASSIVOS A EXECUTAR	0,00	0,00
TOTAL	0,00	0,00

BALANÇO PATRIMONIAL
Balanço Anual
Fundo Previdenciário do Município de Telêmaco Borba

Exercício 2017

Página: 4

DEMONSTRATIVO DO SUPERÁVIT/DÉFICIT FINANCEIRO APURADO NO BALANÇO PATRIMONIAL

	FONTES DE RECURSOS	Exercício Atual	Exercício Anterior
1	Recursos do Tesouro (Descentralizados)	3.118.452,45	2.256.861,81
40	Regime Próprio de Previdência Social - RPPS	125.206.565,41	99.006.435,08
94	Retenções em Caráter Consignatário	0,00	0,00
551	Compensação entre Regimes Previdenciários	13.726.868,12	11.339.564,20
TOTAL		142.051.885,98	112.602.861,09

Notas Explicativas

FLAVIO SIMAO DOS SANTOS
SUPERINTENDENTE

ARNALDO JOSE BUENO
CONTADOR CRC-PR Nº 56306/O-1

Sérgio Ricardo Dziadzio
Controlador Geral do Município

NOTAS EXPLICATIVAS

1- INVESTIMENTOS E APLICAÇÕES TEMPORARIAS DE CURTO PRAZO

TITULOS E VALORES MOBILIARIOS:

a) A conta mencionada reúne os valores de disponibilidade e aplicações financeiras, conforme a Politica Anual de Investimentos, a qual norteia os investimentos a serem realizados no período, estando de acordo com a **Resolução 3.922, de 25/11/2010 e Resolução 4.392, de 19/12/2014,** ambas do Banco Central do Brasil, normatizadas pelo Conselho Monetário Nacional, estando distribuídas da seguinte maneira ao final do exercício de 2017:

FONTE	Nome do Fundo	Saldo do Exercicio	% do PL do RPPS	Limite Resolução	Enquadramento
551	BB IRF-M1	13.726.868,12	9,66%	100%	FI 100% títulos TN - Art. 7°, I, "b"
0.40	Caixa IRF-M1	113.052.554,88	79,53%	100%	FI 100% títulos TN - Art. 7°, I, "b"
0.01	Caixa Soberano	3.118.452,45	2,19%	20%	FI de Renda Fixa - Art. 7°, IV
0.40	NTN-C - 2031	897.400,82	0,70%	100%	Títulos Tesouro Nacional - SELIC - Art. 7°, I, "a"
0.40	BB IRF-M1	7.611.949,95	5,36%	100%	FI 100% títulos TN - Art. 7°, I, "b"
0.40	BB Fluxo	2.003,77	0,00%	20%	FI de Renda Fixa - Art. 7°, IV
0.40	BB Perfil	3.642.655,99	2,56%	20%	FI de Renda Fixa - Art. 7°, IV
	TOTAL	**142.051.885,98**			

b) IMOBILIZADO

1) BENS MOVEIS:

- A conta reúne os valores de bens que compõe o patrimônio do Fundo Previdenciário, equipamentos de informática, mobiliários em geral, maquinas e utensílios para a geração dos serviços por este Fundo Previdenciário oferecidos.

2) BENS IMOVEIS:

- Na conta bens imóveis, contem a sede própria do Fundo Previdenciário.

c) PASSIVO NÃO CIRCULANTE

PROVISÕES A LONGO PRAZO

PROVISÕES MATEMATICAS PREVIDENCIARIAS A LONGO PRAZO:

- Esta conta contem os valores para que se garanta o equilíbrio financeiro e atuarial do Fundo Previdenciário, o qual e revisado anualmente pelo Calculo Atuarial Anual e Reavaliação Atuarial, nos termos do inciso I, art. 1°, da Lei n° 9.717/98, artigos 8º e 9º da Portaria MPAS n° 402/2008 e Lei Complementar n° 101, nos termos do art. 4°, § 2°, inciso IV, alínea "a"; Projeção Atuarial, prevista na Lei de Responsabilidade Fiscal nos termos do art.53, § 1°, inciso Demonstrativo de Resultado da Avaliação Atuarial – DRAA, previsto no artigo 1ºDa Portaria n° 083/2009 do MPS.

d) PATRIMONIO LIQUIDO:

- A conta contempla os valores da diferença do ativo, menos o passivo. Observa se que no exercício atual a conta ficou com saldo positivo, devido a reavaliação atuarial e as disponibilidades de aplicações financeiras que se mantiveram positivas em referencia ao exercício anterior.

Flavio Simão dos Santos
Superintendente Geral

Arnaldo José Bueno
CONTADOR ADJUNTO
CRC-PR: 56306/01

Sérgio Ricardo Dziadzio
Controlador Geral do Município

OUVIDORIA
Elogie
Sugira
Critique
Denuncie
0800 42 2030
Nós queremos ouvir você!
Gestão 2017-2020
TELÊMACOBORBA
PREFEITURA
UM NOVO CAMINHO